



## Αποτελέσματα

### Ερωτηματολόγιο

---

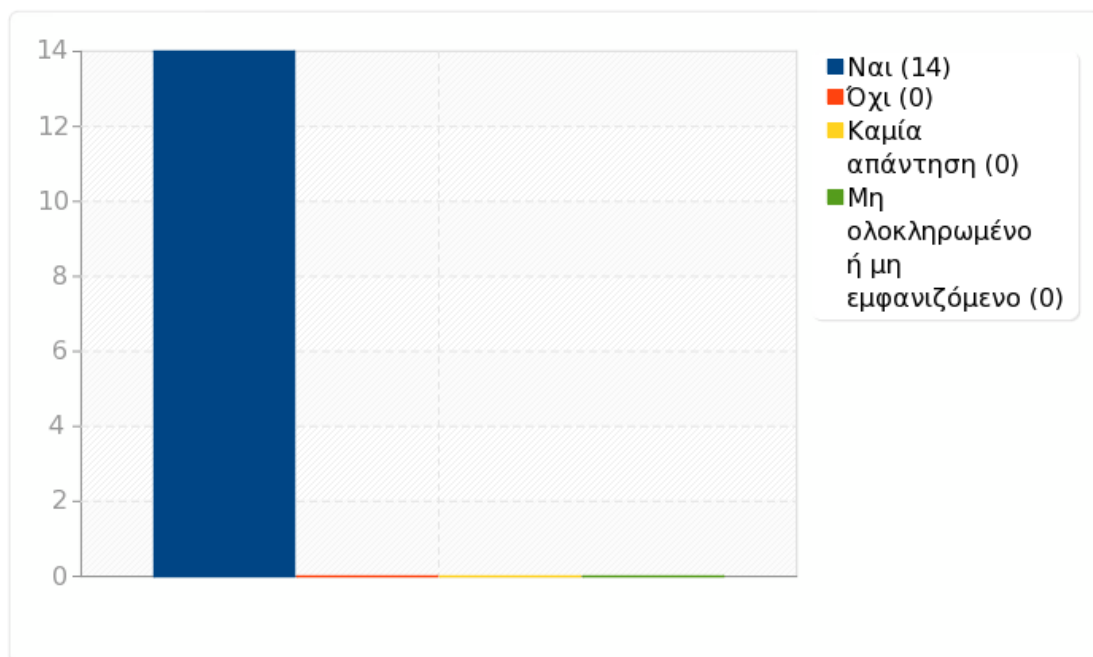
Σύνολο εγγραφών σε αυτό το ερώτημα:	14
Σύνολο εγγραφών στο ερωτηματολόγιο:	14
Ποσοστό συνόλου:	100.00%



Ομάδα: Ερωτηματολόγιο

Ερώτηση: S0. Θέλετε να συμπληρώσετε το ερωτηματολόγιο;

Απάντηση	Μέτρηση	Ποσοστό
Ναι (Y)	14	100.00%
Όχι (N)	0	0.00%
Καμία απάντηση	0	0.00%
Μη ολοκληρωμένο ή μη εμφανιζόμενο	0	0.00%



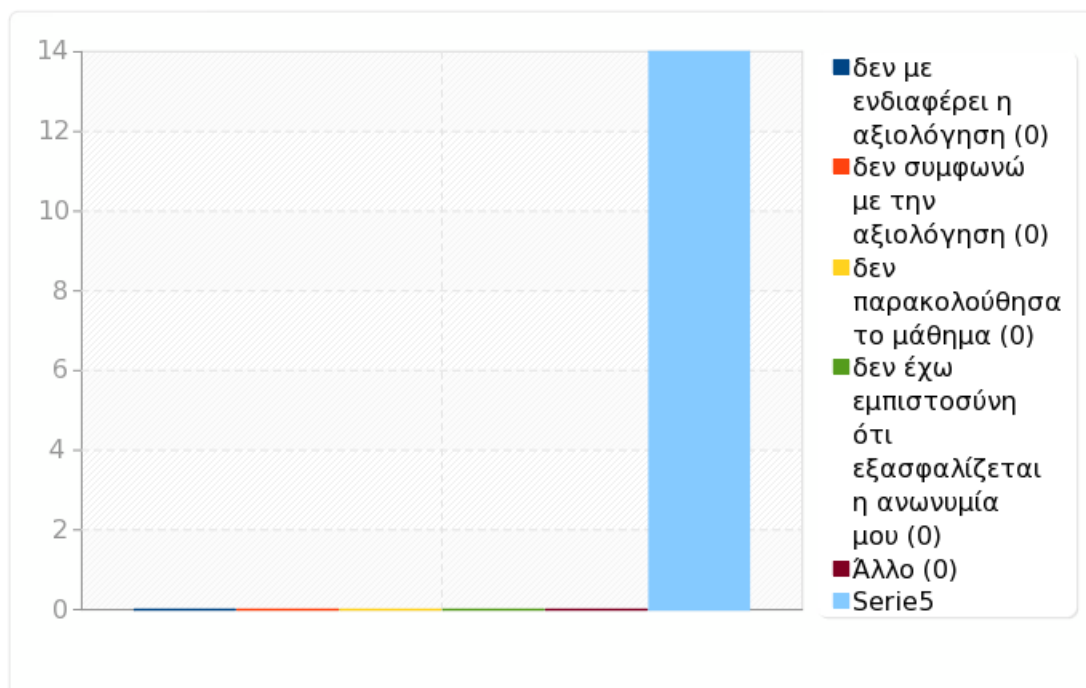


## Ομάδα: Ερωτηματολόγιο

Ερώτηση: S1. Δεν συμπληρώνω το ερωτηματολόγιο γιατί:

Απάντηση	Μέτρηση	Ποσοστό
δεν με ενδιαφέρει η αξιολόγηση (S1_1)	0	0.00%
δεν συμφωνώ με την αξιολόγηση (S1_2)	0	0.00%
δεν παρακολούθησα το μάθημα (S1_3)	0	0.00%
δεν έχω εμπιστοσύνη ότι εξασφαλίζεται η ανωνυμία μου (S1_4)	0	0.00%
Άλλο	0	0.00%
Μη ολοκληρωμένο ή μη εμφανιζόμενο	14	100.00%

### Απάντηση

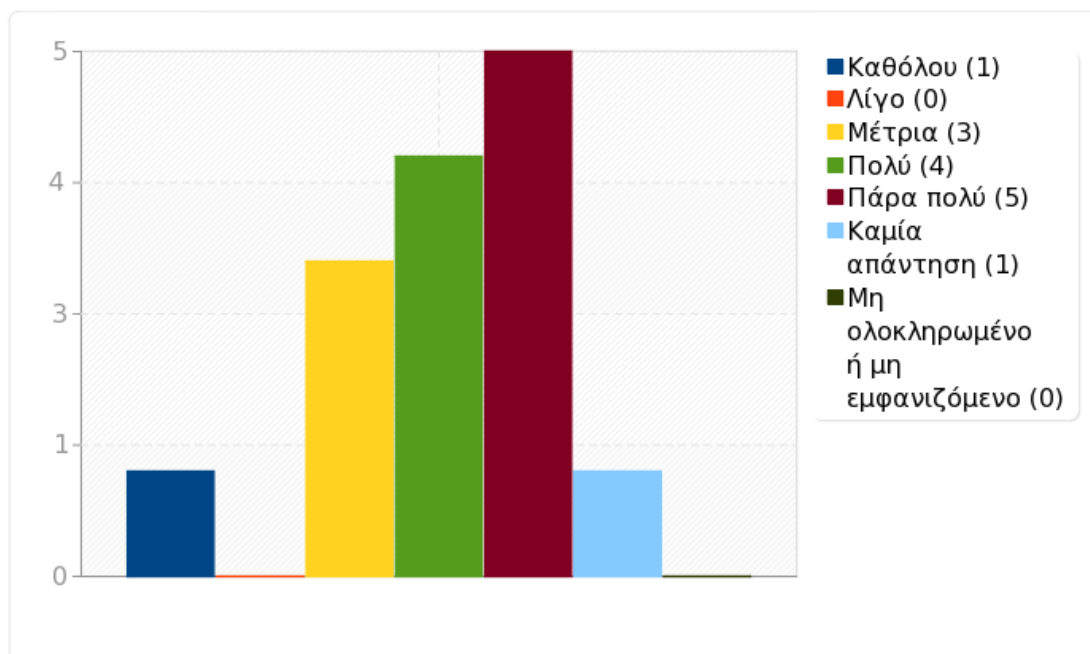




Ομάδα: A1. Το μάθημα

Ερώτηση: Q1. Το αντικείμενο και οι στόχοι του μαθήματος ήταν σαφείς;

Απάντηση	Μέτρηση	Ποσοστό
Καθόλου (1)	1	7.14%
Λίγο (2)	0	0.00%
Μέτρια (3)	3	21.43%
Πολύ (4)	4	28.57%
Πάρα πολύ (5)	5	35.71%
Καμία απάντηση	1	7.14%
Μη ολοκληρωμένο ή μη εμφανιζόμενο	0	0.00%

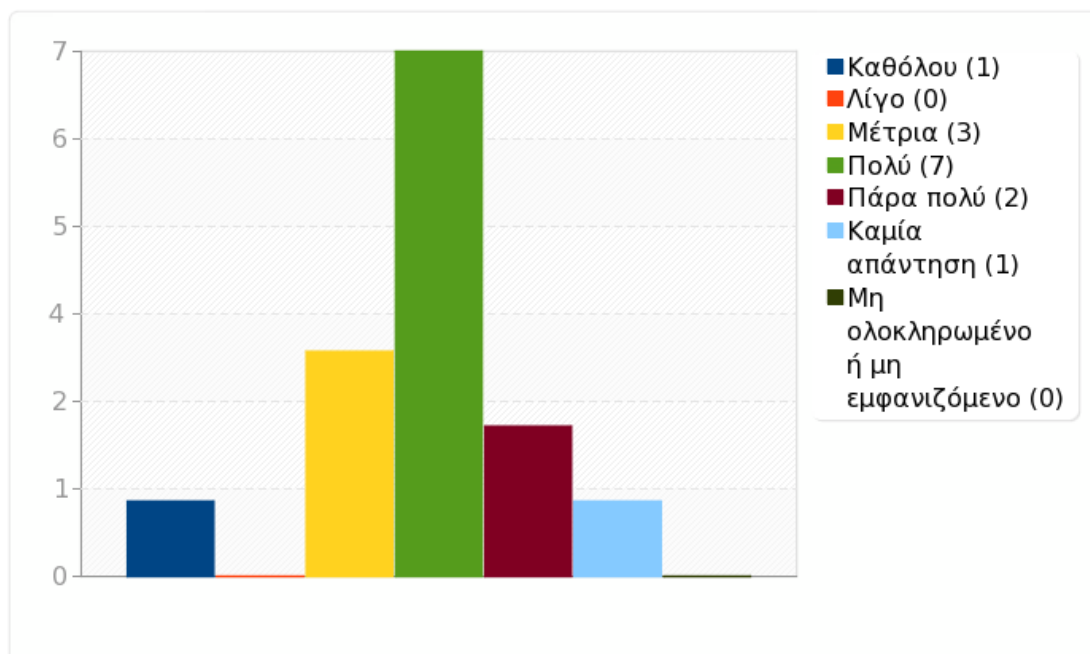




Ομάδα: A1. Το μάθημα

Ερώτηση: Q2. Οι στόχοι του μαθήματος επιτεύχθηκαν τελικά;

Απάντηση	Μέτρηση	Ποσοστό
Καθόλου (1)	1	7.14%
Λίγο (2)	0	0.00%
Μέτρια (3)	3	21.43%
Πολύ (4)	7	50.00%
Πάρα πολύ (5)	2	14.29%
Καμία απάντηση	1	7.14%
Μη ολοκληρωμένο ή μη εμφανιζόμενο	0	0.00%

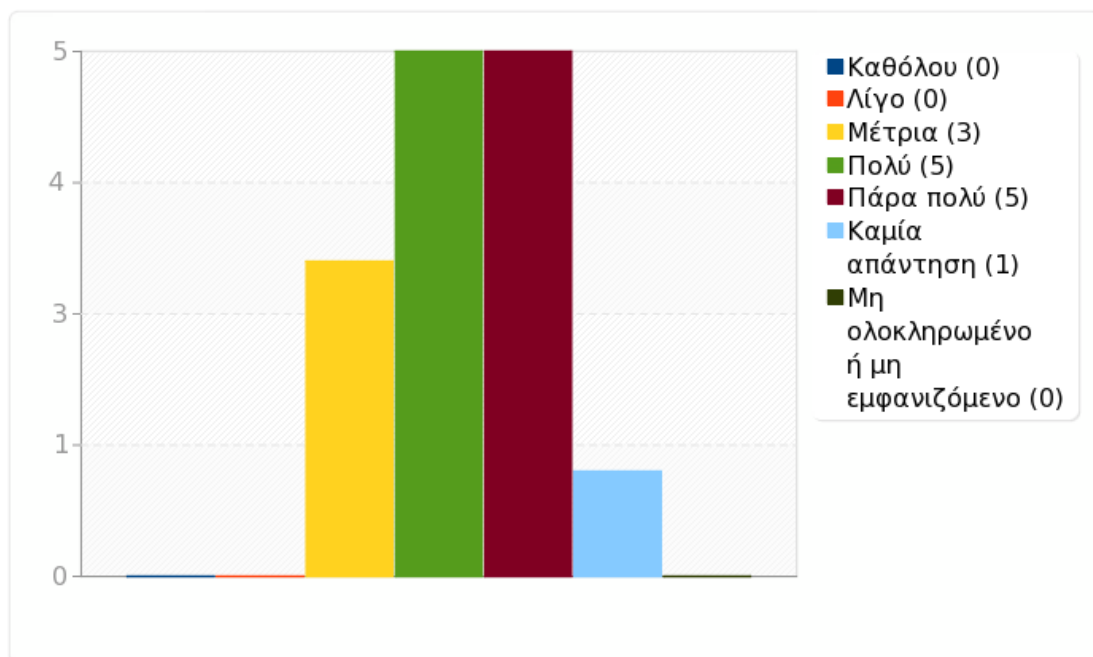




Ομάδα: A1. Το μάθημα

Ερώτηση: Q3. Η ύλη του μαθήματος ήταν σαφώς καθορισμένη;

Απάντηση	Μέτρηση	Ποσοστό
Καθόλου (1)	0	0.00%
Λίγο (2)	0	0.00%
Μέτρια (3)	3	21.43%
Πολύ (4)	5	35.71%
Πάρα πολύ (5)	5	35.71%
Καμία απάντηση	1	7.14%
Μη ολοκληρωμένο ή μη εμφανιζόμενο	0	0.00%

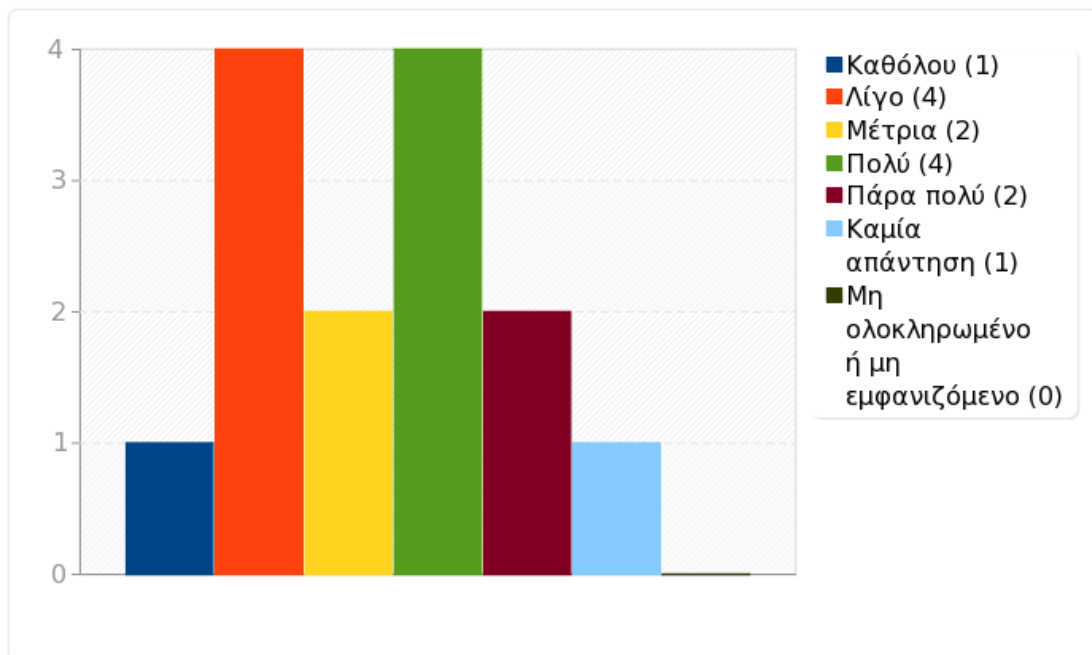




## Ομάδα: A1. Το μάθημα

Ερώτηση: Q4. Τα συνιστώμενα συγγράμματα και εκπαιδευτικά βοηθήματα (σημειώσεις, πρόσθετη βιβλιογραφία, κλπ) βοήθησαν στην καλύτερη κατανόηση του μαθήματος;

Απάντηση	Μέτρηση	Ποσοστό
Καθόλου (1)	1	7.14%
Λίγο (2)	4	28.57%
Μέτρια (3)	2	14.29%
Πολύ (4)	4	28.57%
Πάρα πολύ (5)	2	14.29%
Καμία απάντηση	1	7.14%
Μη ολοκληρωμένο ή μη εμφανιζόμενο	0	0.00%

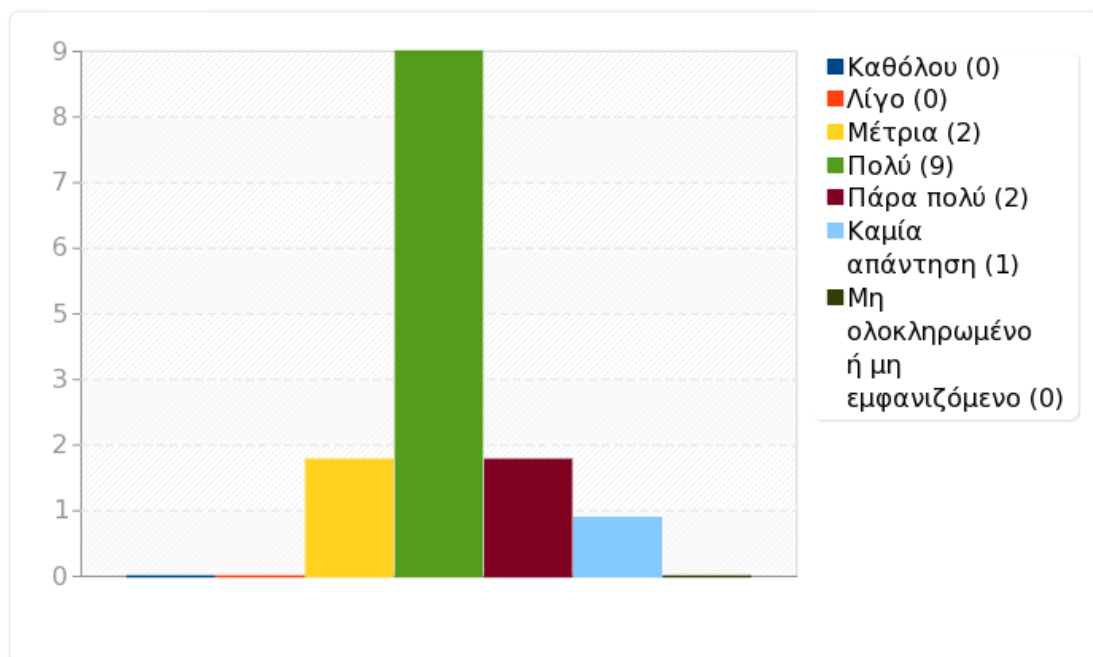




Ομάδα: A1. Το μάθημα

Ερώτηση: Q5. Απαιτήθηκαν γνώσεις από άλλα μαθήματα / σύνδεση με άλλα μαθήματα;

Απάντηση	Μέτρηση	Ποσοστό
Καθόλου (1)	0	0.00%
Λίγο (2)	0	0.00%
Μέτρια (3)	2	14.29%
Πολύ (4)	9	64.29%
Πάρα πολύ (5)	2	14.29%
Καμία απάντηση	1	7.14%
Μη ολοκληρωμένο ή μη εμφανιζόμενο	0	0.00%



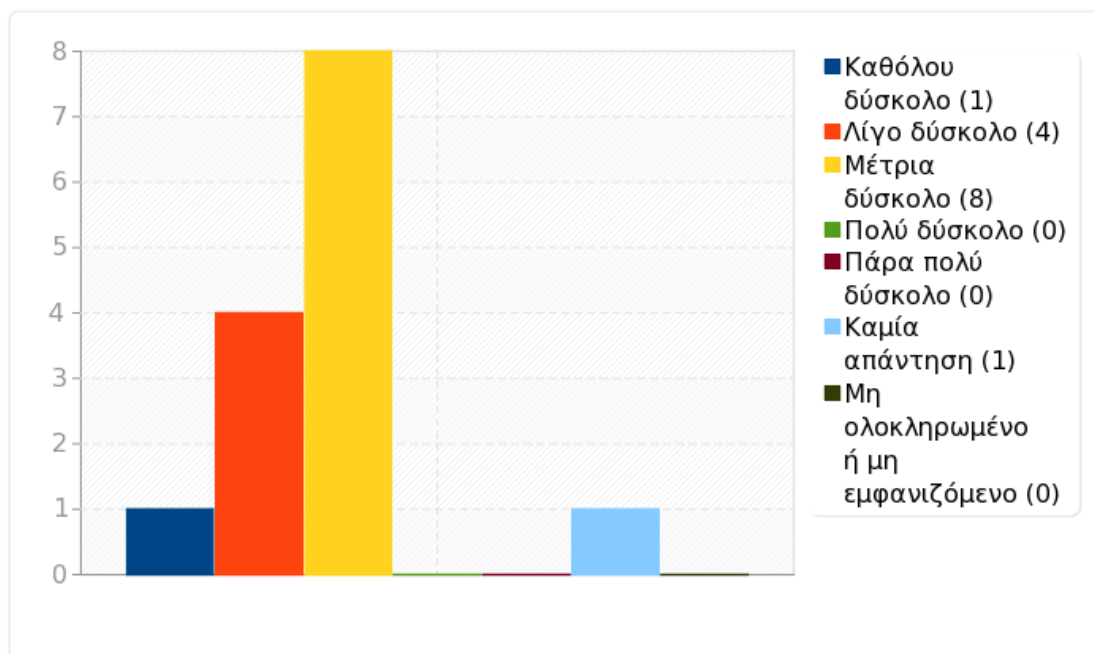




Ομάδα: A1. Το μάθημα

Ερώτηση: Q6. Πόσο δύσκολο χαρακτηρίζετε το μάθημα;

Απάντηση	Μέτρηση	Ποσοστό
Καθόλου δύσκολο (1)	1	7.14%
Λίγο δύσκολο (2)	4	28.57%
Μέτρια δύσκολο (3)	8	57.14%
Πολύ δύσκολο (4)	0	0.00%
Πάρα πολύ δύσκολο (5)	0	0.00%
Καμία απάντηση	1	7.14%
Μη ολοκληρωμένο ή μη εμφανιζόμενο	0	0.00%

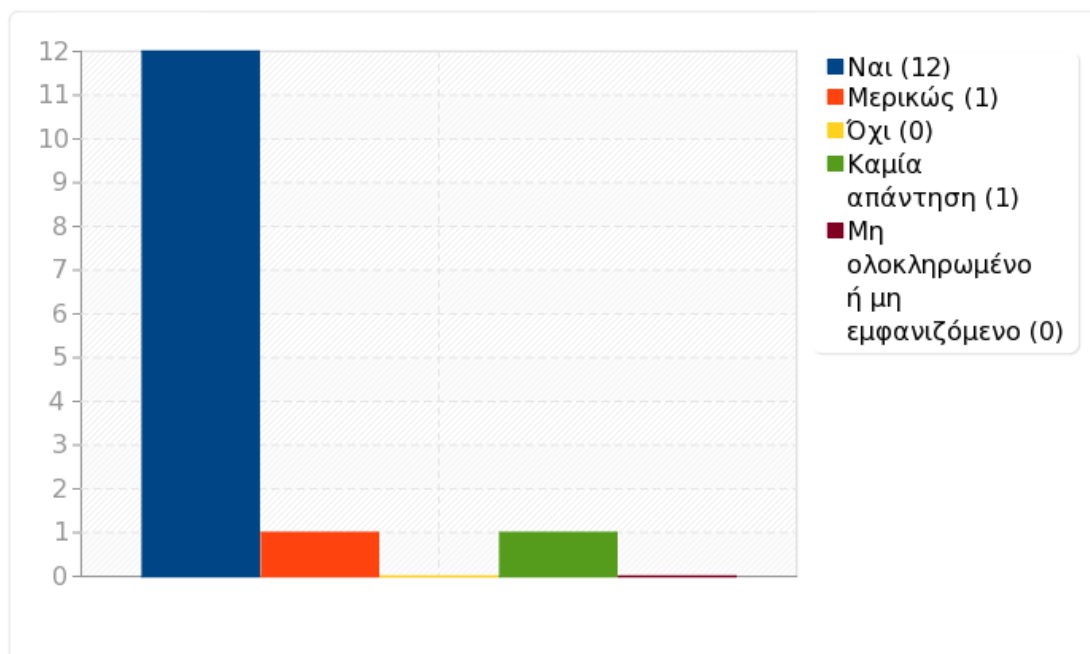




Ομάδα: A1. Το μάθημα

Ερώτηση: Q7. Τα κριτήρια βαθμολόγησης και ο τρόπος εξέτασης έγιναν σαφή εξαρχής;

Απάντηση	Μέτρηση	Ποσοστό
Ναι (1)	12	85.71%
Μερικώς (2)	1	7.14%
Όχι (3)	0	0.00%
Καμία απάντηση	1	7.14%
Μη ολοκληρωμένο ή μη εμφανιζόμενο	0	0.00%

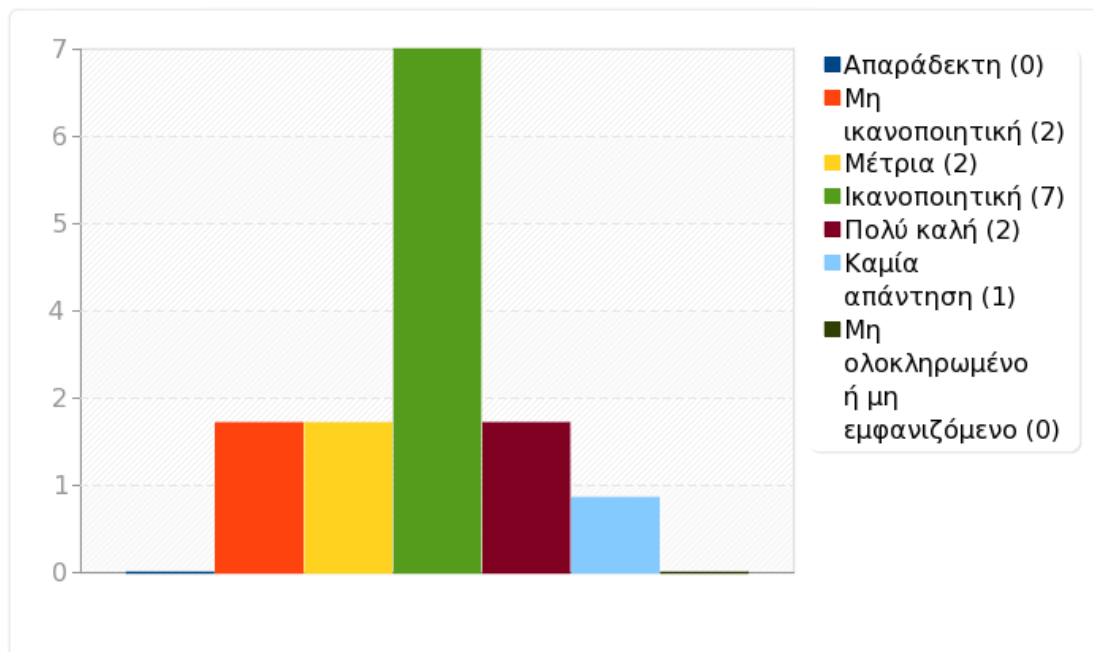




Ομάδα: A1. Το μάθημα

Ερώτηση: Q8. Πώς κρίνετε την καταλληλότητα των χώρων διδασκαλίας του μαθήματος;

Απάντηση	Μέτρηση	Ποσοστό
Απαράδεκτη (1)	0	0.00%
Μη ικανοποιητική (2)	2	14.29%
Μέτρια (3)	2	14.29%
Ικανοποιητική (4)	7	50.00%
Πολύ καλή (5)	2	14.29%
Καμία απάντηση	1	7.14%
Μη ολοκληρωμένο ή μη εμφανιζόμενο	0	0.00%

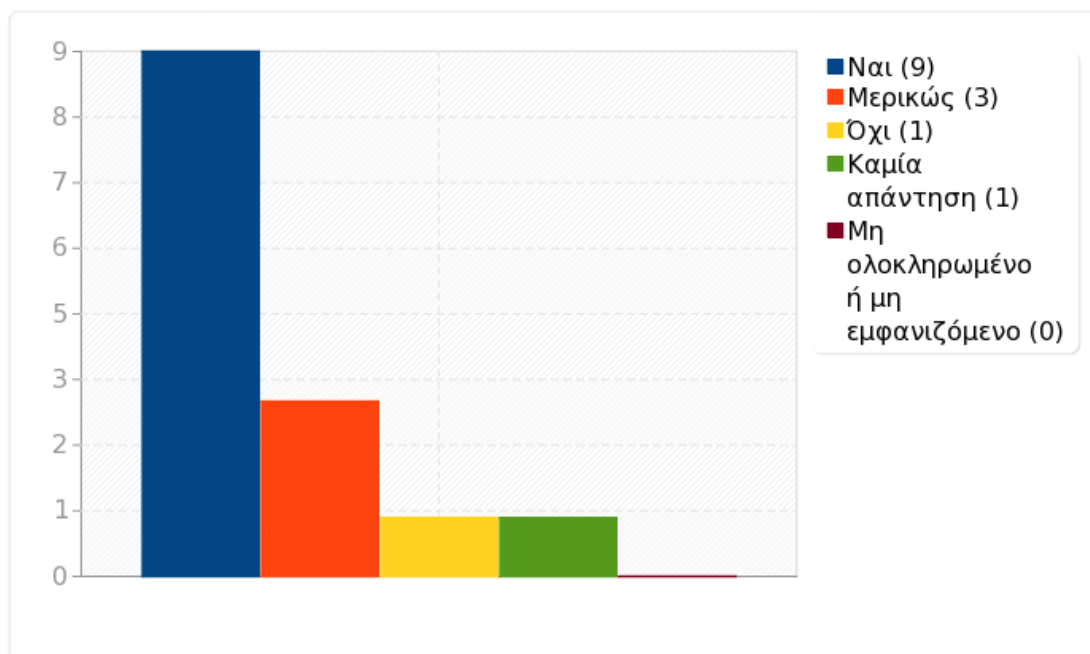




Ομάδα: Α1. Το μάθημα

Ερώτηση: Q9. Χρησιμοποιήθηκε ηλεκτρονική πλατφόρμα για την ανάρτηση του εκπαιδευτικού υλικού;

Απάντηση	Μέτρηση	Ποσοστό
Ναι (1)	9	64.29%
Μερικώς (2)	3	21.43%
Όχι (3)	1	7.14%
Καμία απάντηση	1	7.14%
Μη ολοκληρωμένο ή μη εμφανιζόμενο	0	0.00%

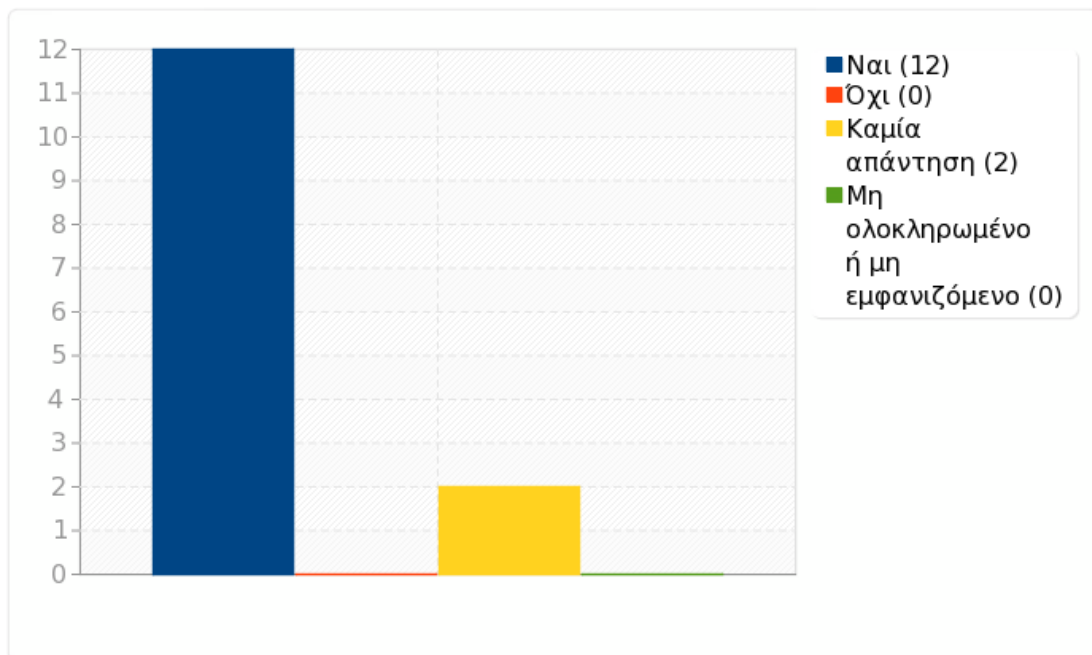




Ομάδα: A2. Το μάθημα

Ερώτηση: A2A. Στο μάθημα υπάρχουν γραπτές ή/και προφορικές εργασίες;

Απάντηση	Μέτρηση	Ποσοστό
Ναι (Y)	12	85.71%
Όχι (N)	0	0.00%
Καμία απάντηση	2	14.29%
Μη ολοκληρωμένο ή μη εμφανιζόμενο	0	0.00%

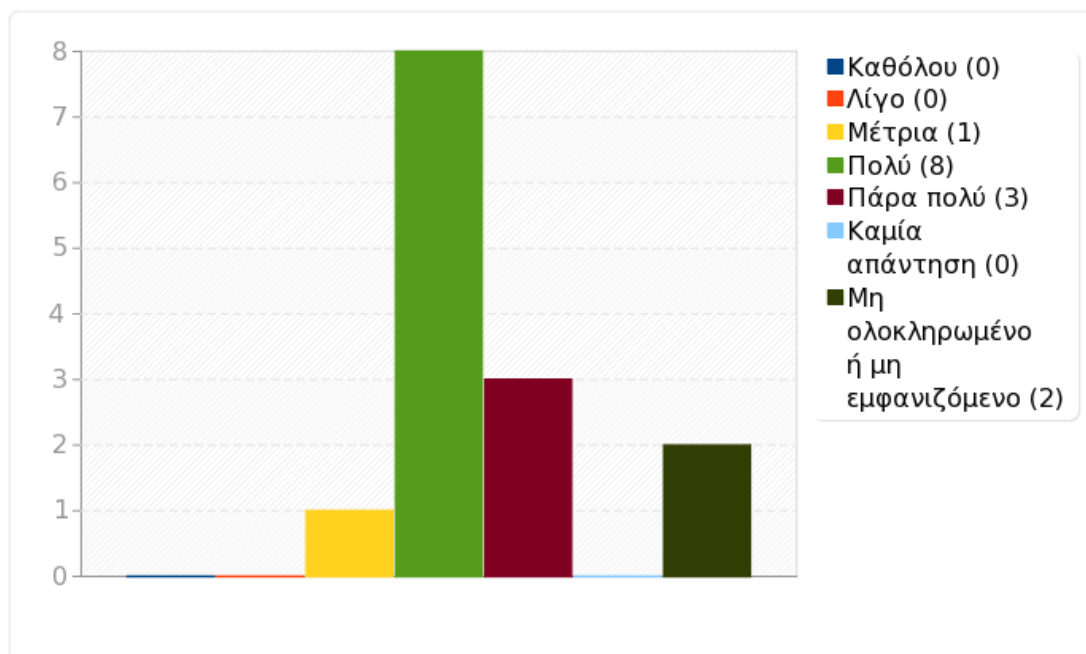




Ομάδα: A2. Το μάθημα

Ερώτηση: Q10. Σας δόθηκε αρκετός χρόνος για την ολοκλήρωση της εργασίας σας;

Απάντηση	Μέτρηση	Ποσοστό
Καθόλου (1)	0	0.00%
Λίγο (2)	0	0.00%
Μέτρια (3)	1	7.14%
Πολύ (4)	8	57.14%
Πάρα πολύ (5)	3	21.43%
Καμία απάντηση	0	0.00%
Μη ολοκληρωμένο ή μη εμφανιζόμενο	2	14.29%

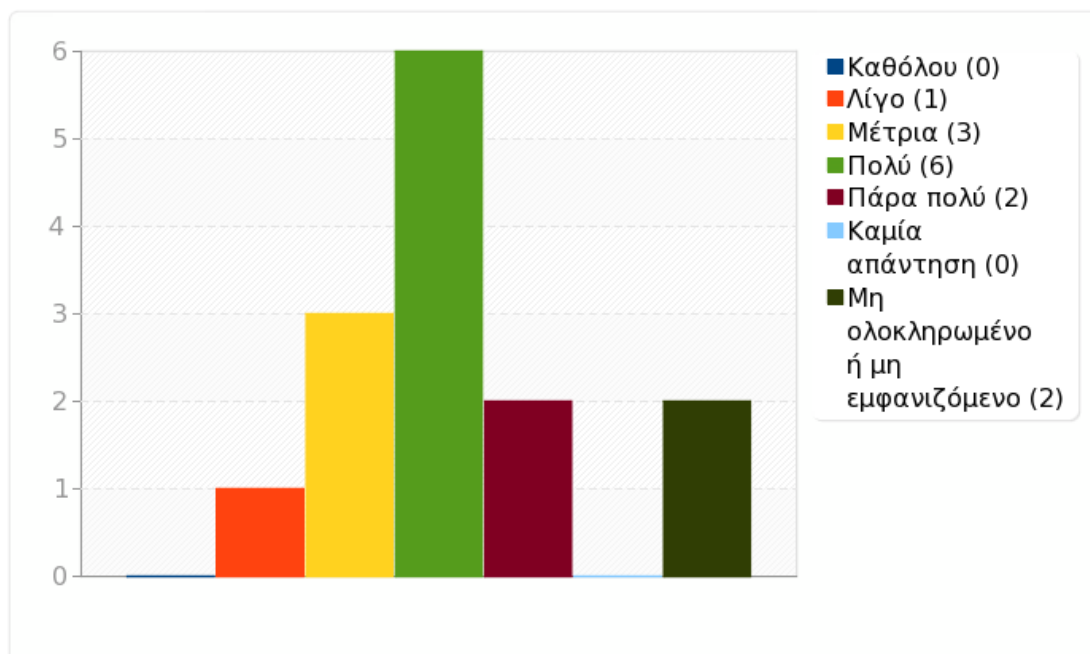




Ομάδα: A2. Το μάθημα

Ερώτηση: Q11. Υπήρχε καθοδήγηση από τον διδάσκοντα;

Απάντηση	Μέτρηση	Ποσοστό
Καθόλου (1)	0	0.00%
Λίγο (2)	1	7.14%
Μέτρια (3)	3	21.43%
Πολύ (4)	6	42.86%
Πάρα πολύ (5)	2	14.29%
Καμία απάντηση	0	0.00%
Μη ολοκληρωμένο ή μη εμφανιζόμενο	2	14.29%

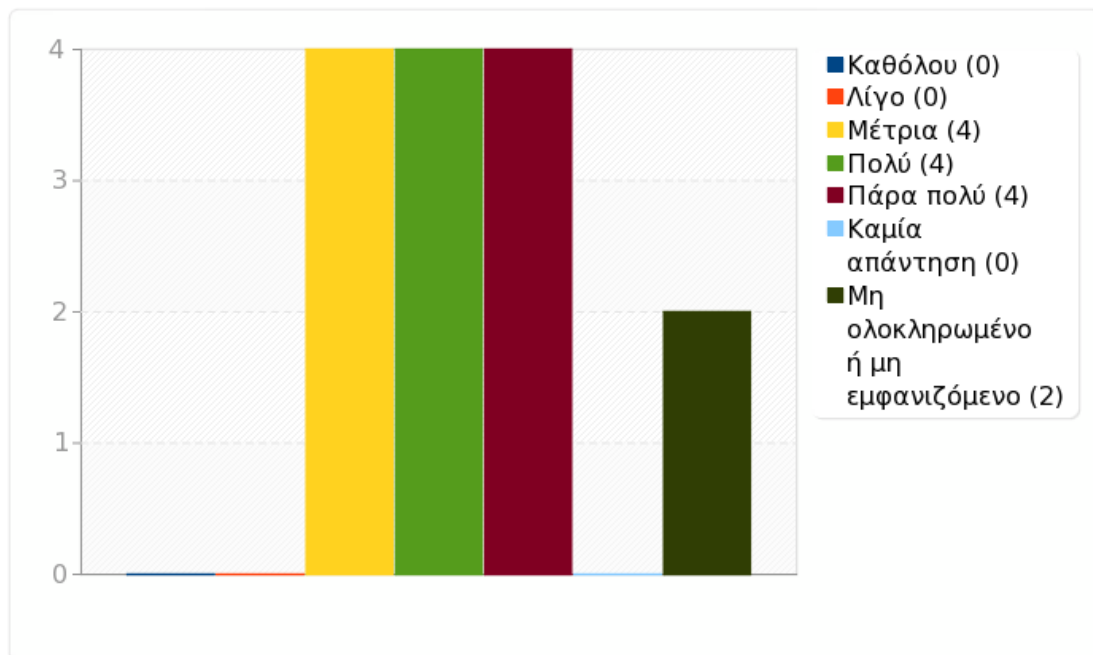




Ομάδα: A2. Το μάθημα

Ερώτηση: Q12. Η συγκεκριμένη εργασία βοήθησε στη κατανόηση του συγκεκριμένου θέματος;

Απάντηση	Μέτρηση	Ποσοστό
Καθόλου (1)	0	0.00%
Λίγο (2)	0	0.00%
Μέτρια (3)	4	28.57%
Πολύ (4)	4	28.57%
Πάρα πολύ (5)	4	28.57%
Καμία απάντηση	0	0.00%
Μη ολοκληρωμένο ή μη εμφανιζόμενο	2	14.29%



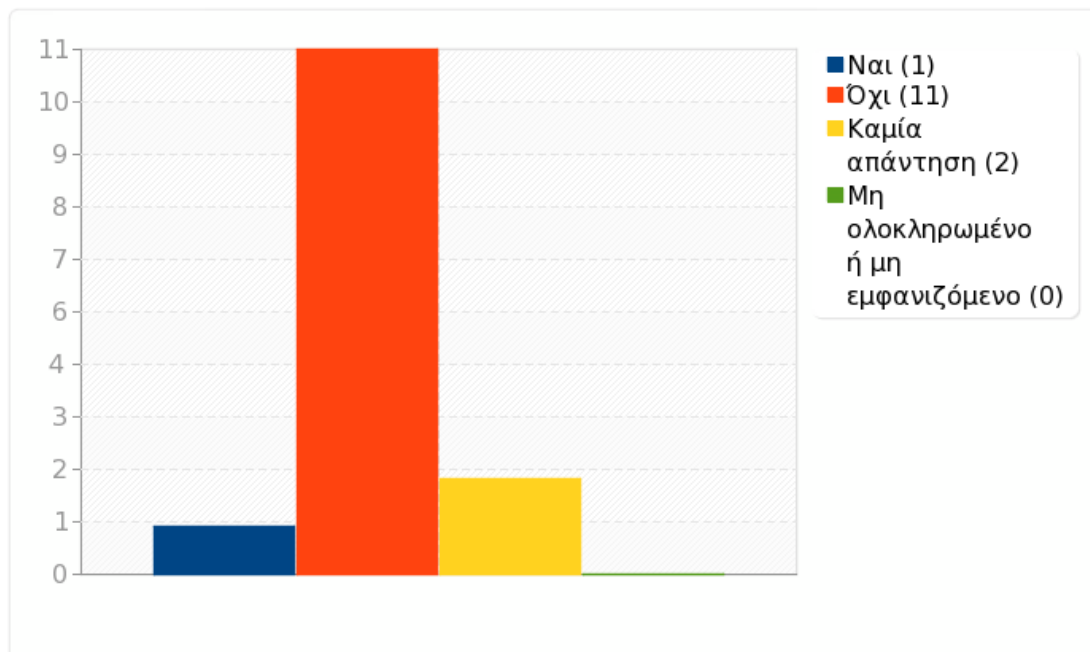




Ομάδα: Α2. Το μάθημα

Ερώτηση: Α2Β. Στο μάθημα υπάρχει Φροντιστήριο;

Απάντηση	Μέτρηση	Ποσοστό
Ναι (Υ)	1	7.14%
Όχι (Ν)	11	78.57%
Καμία απάντηση	2	14.29%
Μη ολοκληρωμένο ή μη εμφανιζόμενο	0	0.00%

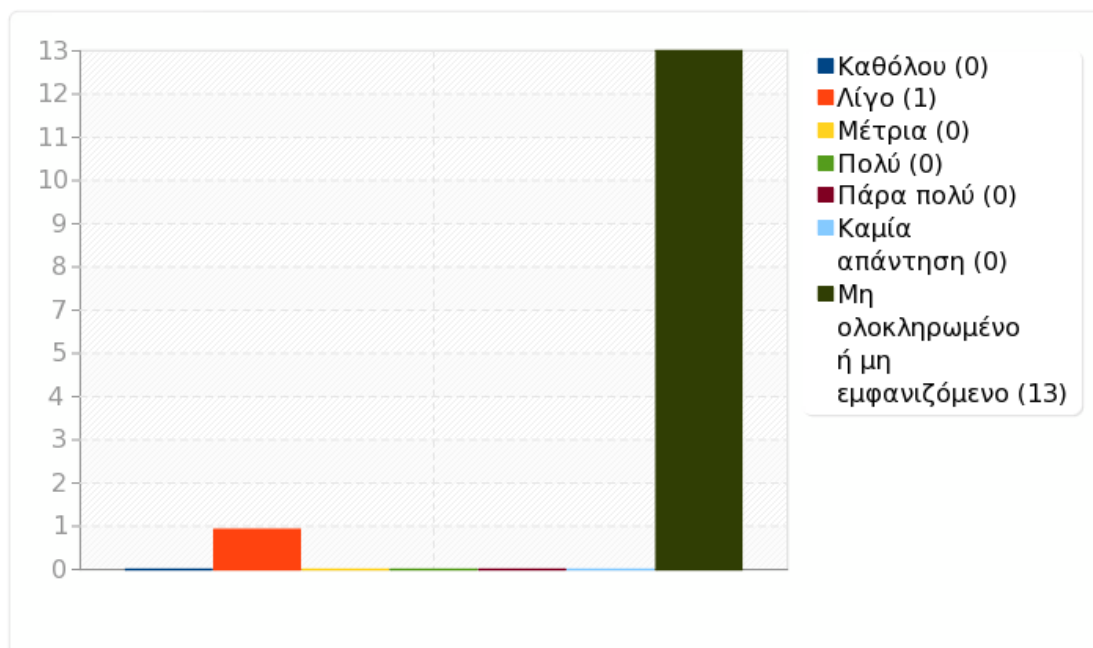




Ομάδα: A2. Το μάθημα

Ερώτηση: Q13. Πόσο χρήσιμο θεωρείτε το φροντιστήριο στην κατανόηση της ύλης;

Απάντηση	Μέτρηση	Ποσοστό
Καθόλου (1)	0	0.00%
Λίγο (2)	1	7.14%
Μέτρια (3)	0	0.00%
Πολύ (4)	0	0.00%
Πάρα πολύ (5)	0	0.00%
Καμία απάντηση	0	0.00%
Μη ολοκληρωμένο ή μη εμφανιζόμενο	13	92.86%

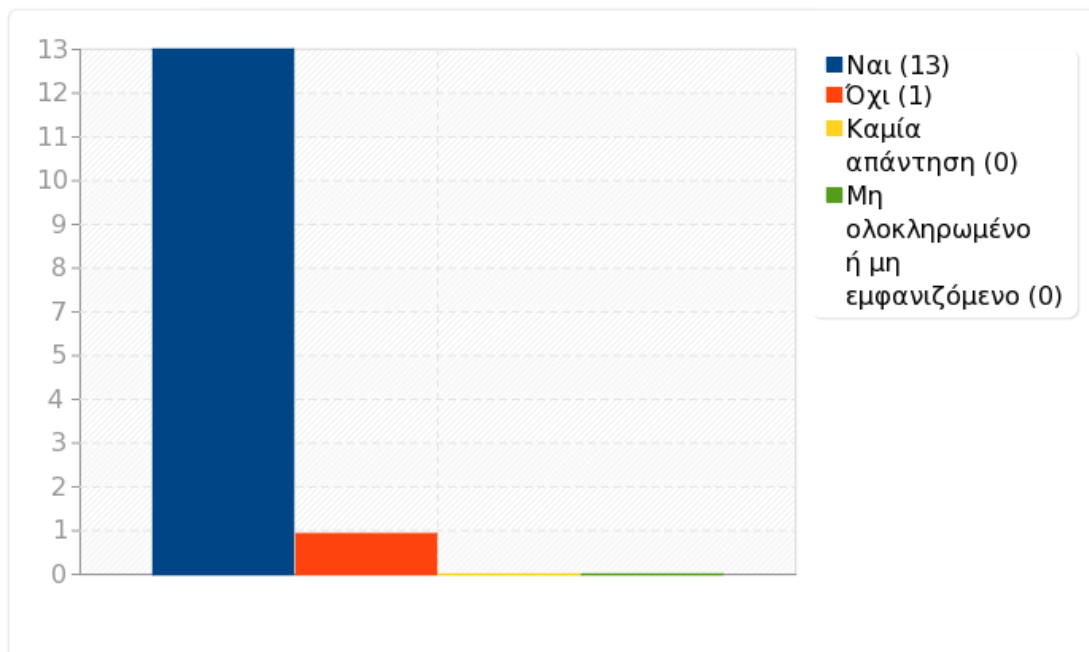




Ομάδα: Α2. Το μάθημα

Ερώτηση: Α2C. Στο μάθημα περιλαμβάνονται Εργαστηριακές Ασκήσεις;

Απάντηση	Μέτρηση	Ποσοστό
Ναι (Y)	13	92.86%
Όχι (N)	1	7.14%
Καμία απάντηση	0	0.00%
Μη ολοκληρωμένο ή μη εμφανιζόμενο	0	0.00%

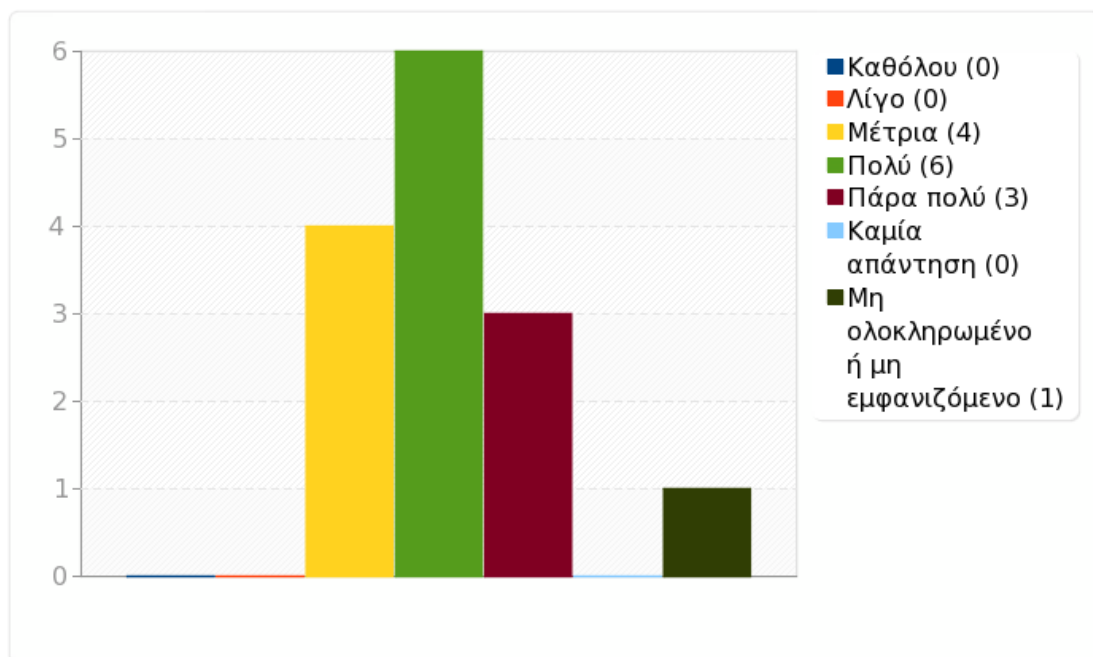




Ομάδα: A2. Το μάθημα

Ερώτηση: Q14. Ήταν οργανωμένες με ικανοποιητικό τρόπο;

Απάντηση	Μέτρηση	Ποσοστό
Καθόλου (1)	0	0.00%
Λίγο (2)	0	0.00%
Μέτρια (3)	4	28.57%
Πολύ (4)	6	42.86%
Πάρα πολύ (5)	3	21.43%
Καμία απάντηση	0	0.00%
Μη ολοκληρωμένο ή μη εμφανιζόμενο	1	7.14%

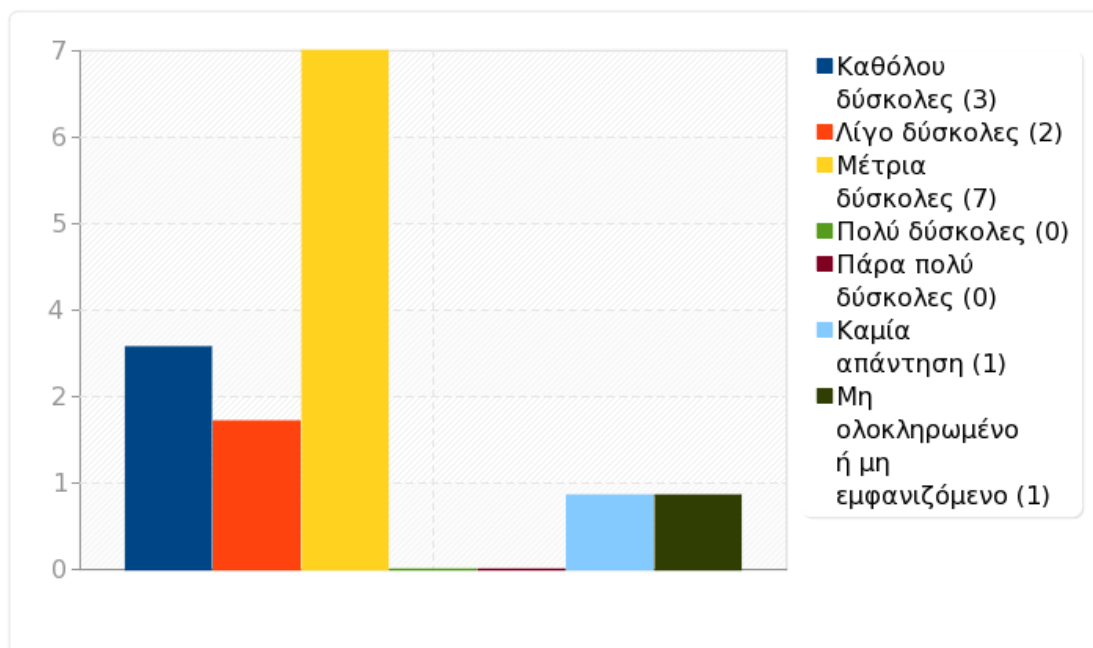




Ομάδα: A2. Το μάθημα

Ερώτηση: Q15. Πόσο δύσκολες ήταν οι εργαστηριακές ασκήσεις για το έτος τους;

Απάντηση	Μέτρηση	Ποσοστό
Καθόλου δύσκολες (1)	3	21.43%
Λίγο δύσκολες (2)	2	14.29%
Μέτρια δύσκολες (3)	7	50.00%
Πολύ δύσκολες (4)	0	0.00%
Πάρα πολύ δύσκολες (5)	0	0.00%
Καμία απάντηση	1	7.14%
Μη ολοκληρωμένο ή μη εμφανιζόμενο	1	7.14%

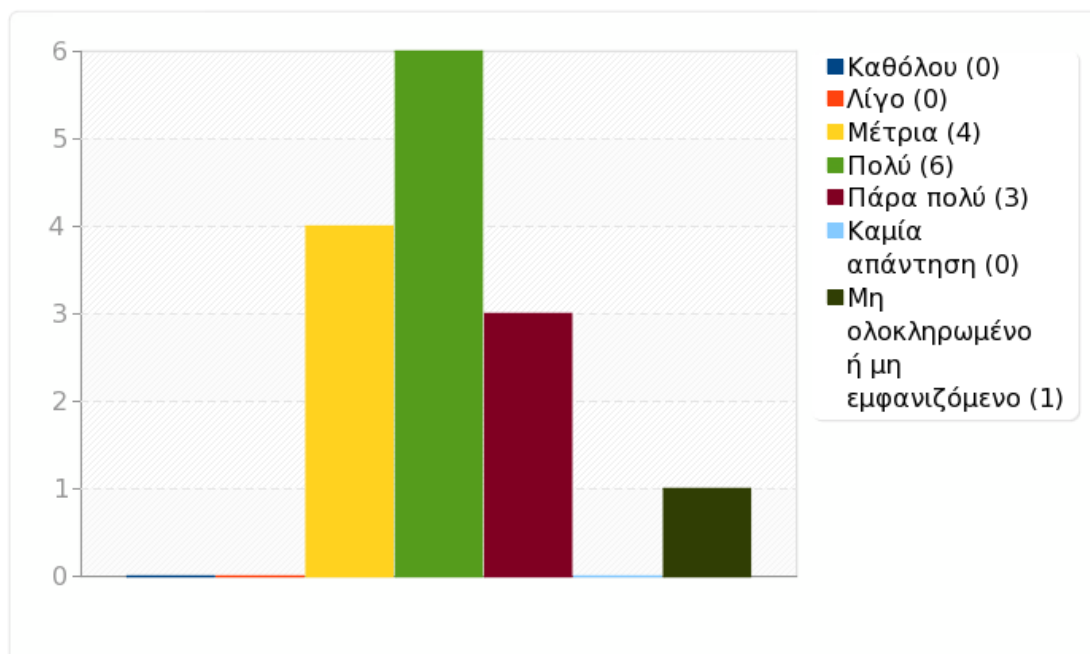




Ομάδα: A2. Το μάθημα

Ερώτηση: Q16. Υπήρχε επαρκής εξήγηση των βασικών αρχών των πειραμάτων / ασκήσεων;

Απάντηση	Μέτρηση	Ποσοστό
Καθόλου (1)	0	0.00%
Λίγο (2)	0	0.00%
Μέτρια (3)	4	28.57%
Πολύ (4)	6	42.86%
Πάρα πολύ (5)	3	21.43%
Καμία απάντηση	0	0.00%
Μη ολοκληρωμένο ή μη εμφανιζόμενο	1	7.14%

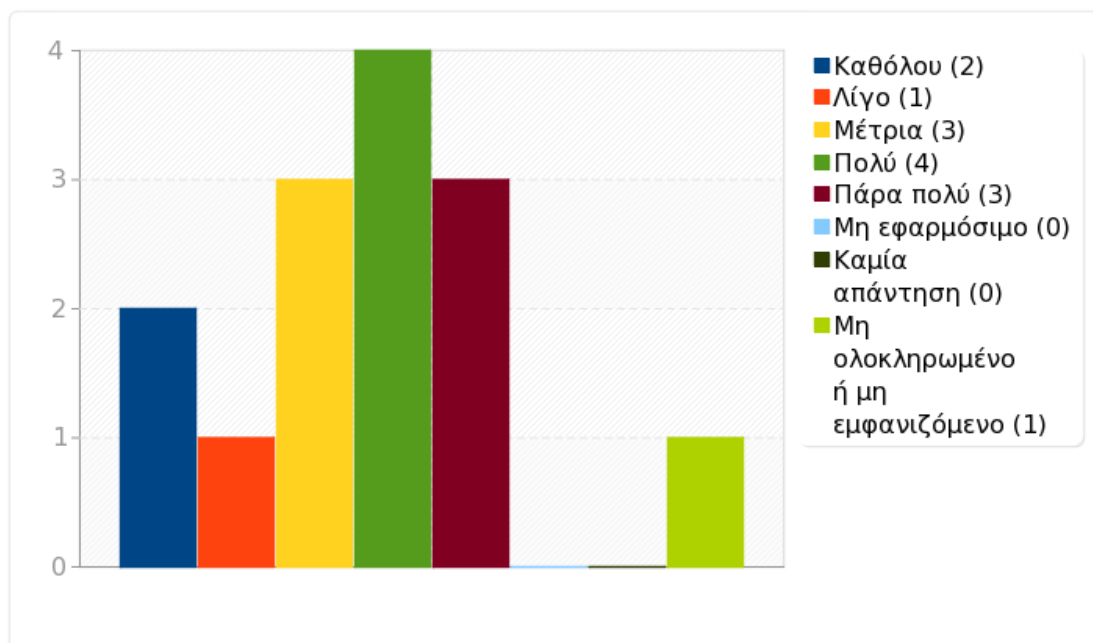




Ομάδα: A2. Το μάθημα

Ερώτηση: Q17. Ήταν επαρκής ο εξοπλισμός για τα πειράματα;

Απάντηση	Μέτρηση	Ποσοστό
Καθόλου (1)	2	14.29%
Λίγο (2)	1	7.14%
Μέτρια (3)	3	21.43%
Πολύ (4)	4	28.57%
Πάρα πολύ (5)	3	21.43%
Μη εφαρμόσιμο (6)	0	0.00%
Καμία απάντηση	0	0.00%
Μη ολοκληρωμένο ή μη εμφανιζόμενο	1	7.14%

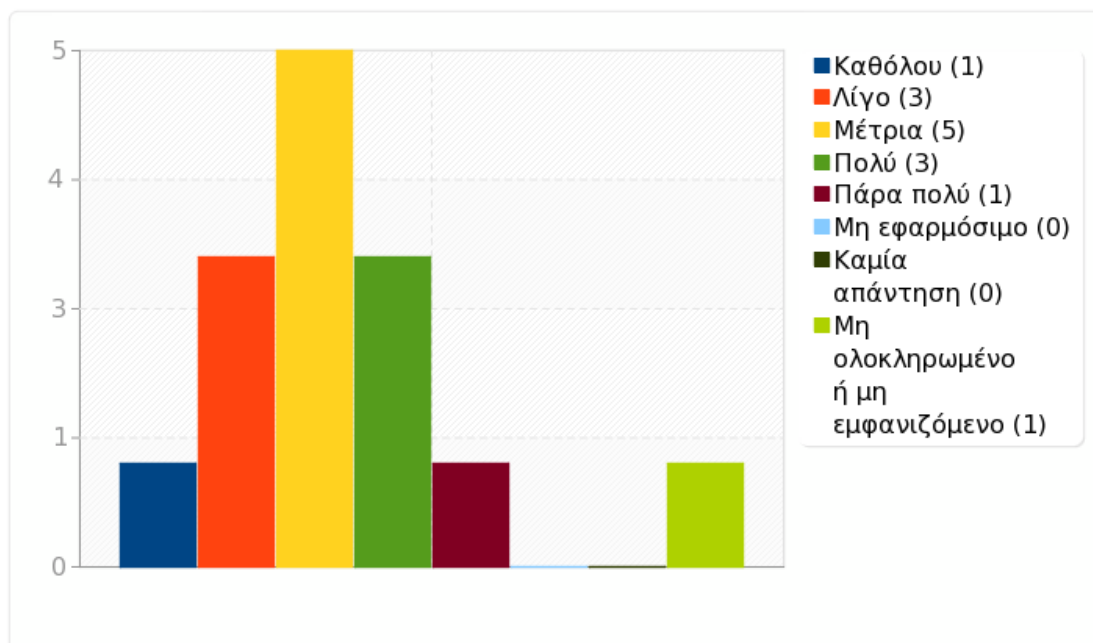




Ομάδα: A2. Το μάθημα

Ερώτηση: Q18. Λειτουργούσαν ικανοποιητικά τα όργανα του εργαστηρίου;

Απάντηση	Μέτρηση	Ποσοστό
Καθόλου (1)	1	7.14%
Λίγο (2)	3	21.43%
Μέτρια (3)	5	35.71%
Πολύ (4)	3	21.43%
Πάρα πολύ (5)	1	7.14%
Μη εφαρμόσιμο (6)	0	0.00%
Καμία απάντηση	0	0.00%
Μη ολοκληρωμένο ή μη εμφανιζόμενο	1	7.14%



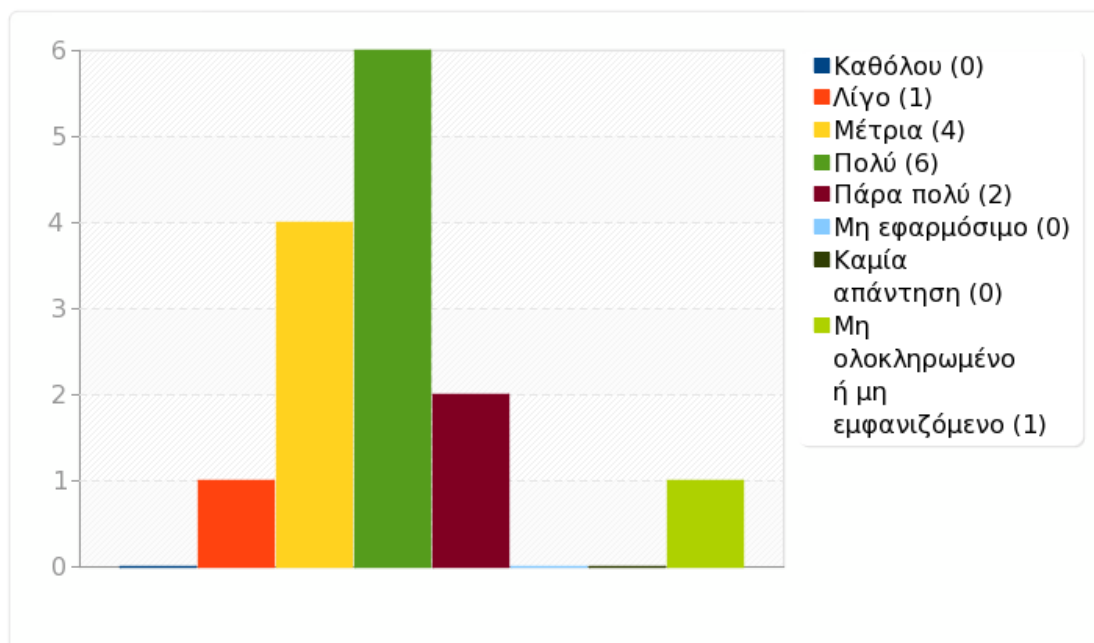




Ομάδα: A2. Το μάθημα

Ερώτηση: Q19. Οι χώροι του εργαστηρίου είναι κατάλληλοι;

Απάντηση	Μέτρηση	Ποσοστό
Καθόλου (1)	0	0.00%
Λίγο (2)	1	7.14%
Μέτρια (3)	4	28.57%
Πολύ (4)	6	42.86%
Πάρα πολύ (5)	2	14.29%
Μη εφαρμόσιμο (6)	0	0.00%
Καμία απάντηση	0	0.00%
Μη ολοκληρωμένο ή μη εμφανιζόμενο	1	7.14%

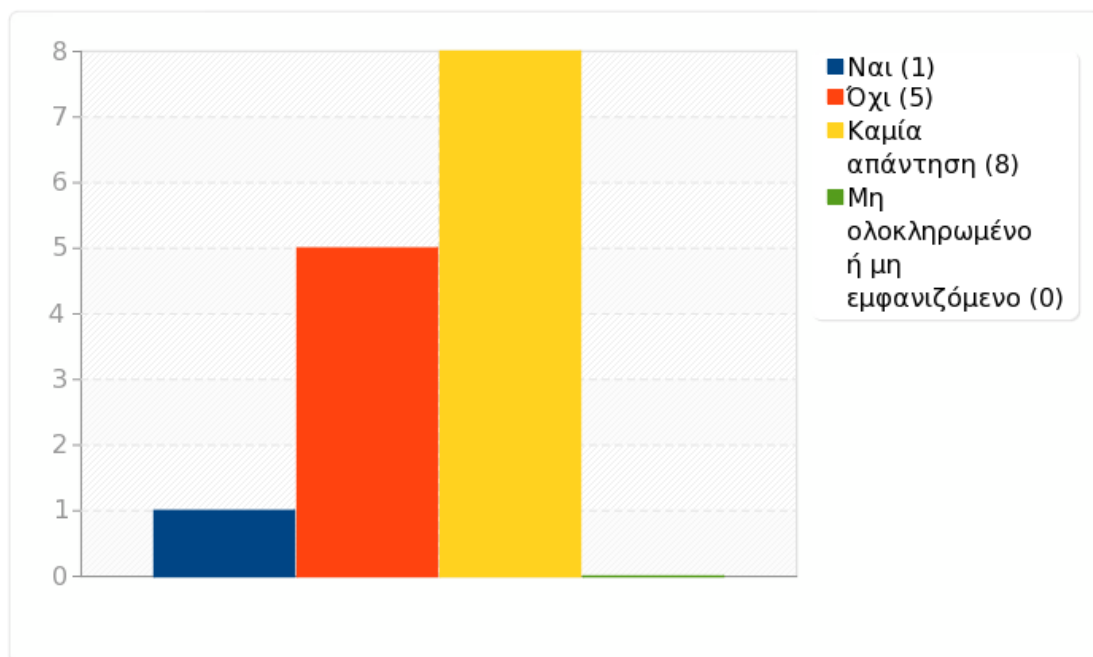




Ομάδα: A2. Το μάθημα

Ερώτηση: A2D. Το μάθημα είναι Διδακτική Άσκηση;

Απάντηση	Μέτρηση	Ποσοστό
Ναι (Y)	1	7.14%
Όχι (N)	5	35.71%
Καμία απάντηση	8	57.14%
Μη ολοκληρωμένο ή μη εμφανιζόμενο	0	0.00%

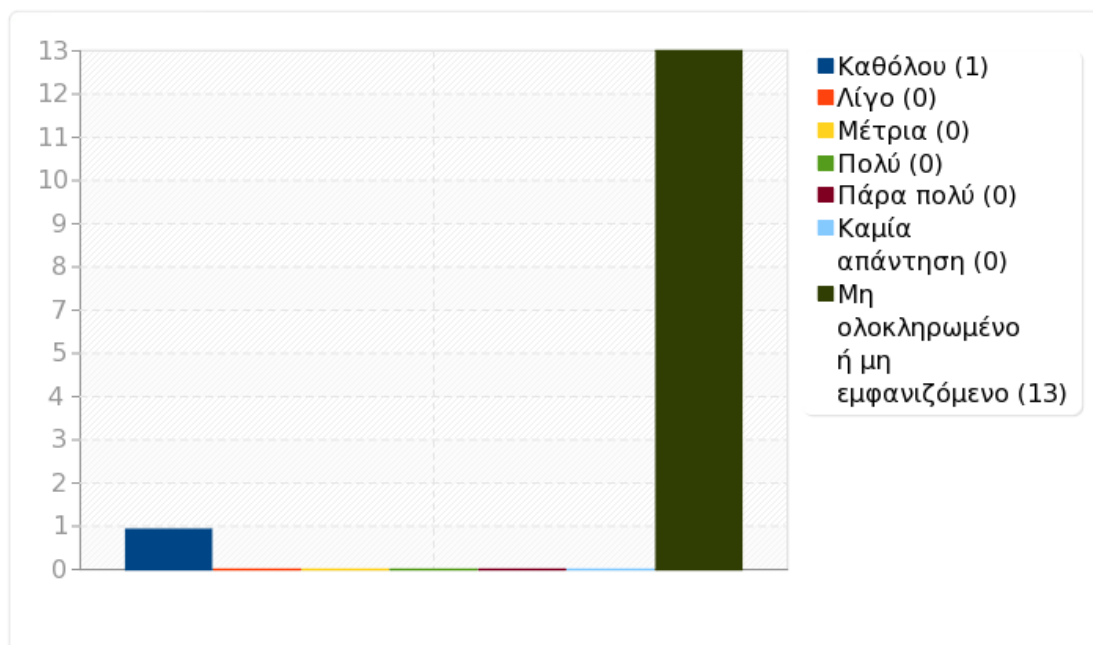




Ομάδα: A2. Το μάθημα

Ερώτηση: Q20. Πόσο ικανοποιημένοι είστε από την αλληλεπίδραση που είχατε με τον/την υπεύθυνο/η διδάσκοντα/ουσα της διδακτικής άσκησης;

Απάντηση	Μέτρηση	Ποσοστό
Καθόλου (1)	1	7.14%
Λίγο (2)	0	0.00%
Μέτρια (3)	0	0.00%
Πολύ (4)	0	0.00%
Πάρα πολύ (5)	0	0.00%
Καμία απάντηση	0	0.00%
Μη ολοκληρωμένο ή μη εμφανιζόμενο	13	92.86%

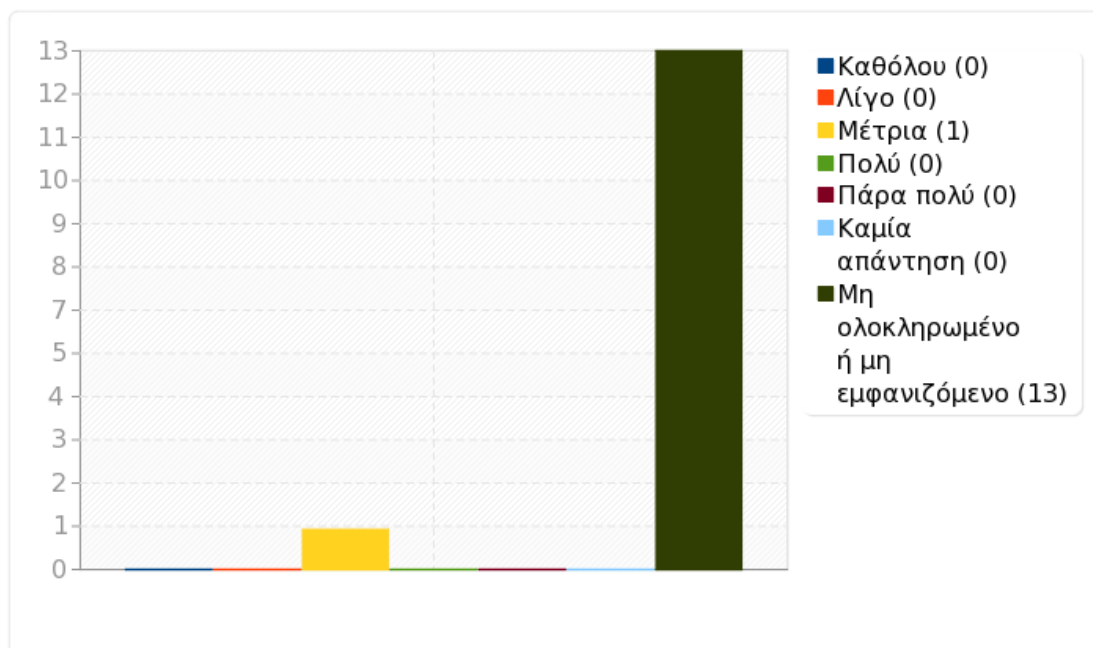




Ομάδα: A2. Το μάθημα

Ερώτηση: Q21. Πόσο σας βοήθησαν οι εργαστηριακές ασκήσεις να βελτιωθείτε στην διδακτική άσκηση;

Απάντηση	Μέτρηση	Ποσοστό
Καθόλου (1)	0	0.00%
Λίγο (2)	0	0.00%
Μέτρια (3)	1	7.14%
Πολύ (4)	0	0.00%
Πάρα πολύ (5)	0	0.00%
Καμία απάντηση	0	0.00%
Μη ολοκληρωμένο ή μη εμφανιζόμενο	13	92.86%

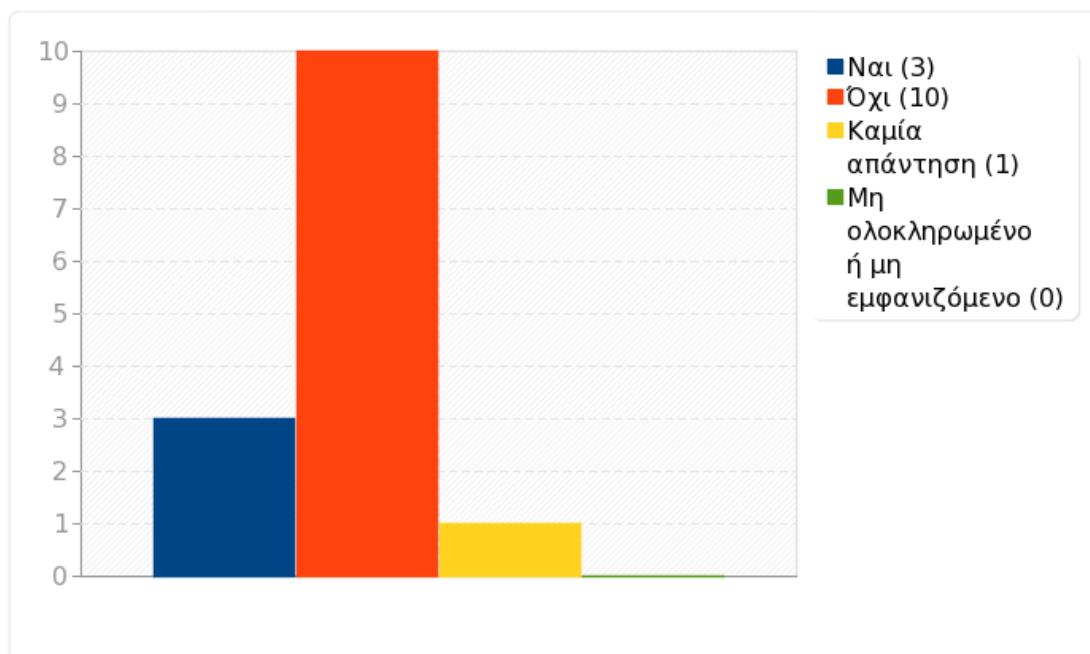




Ομάδα: Α2. Το μάθημα

Ερώτηση: Α2Ε. Για το μάθημα προτάθηκαν άλλες πηγές πλην του βασικού συγγράμματος;

Απάντηση	Μέτρηση	Ποσοστό
Ναι (Υ)	3	21.43%
Όχι (Ν)	10	71.43%
Καμία απάντηση	1	7.14%
Μη ολοκληρωμένο ή μη εμφανιζόμενο	0	0.00%

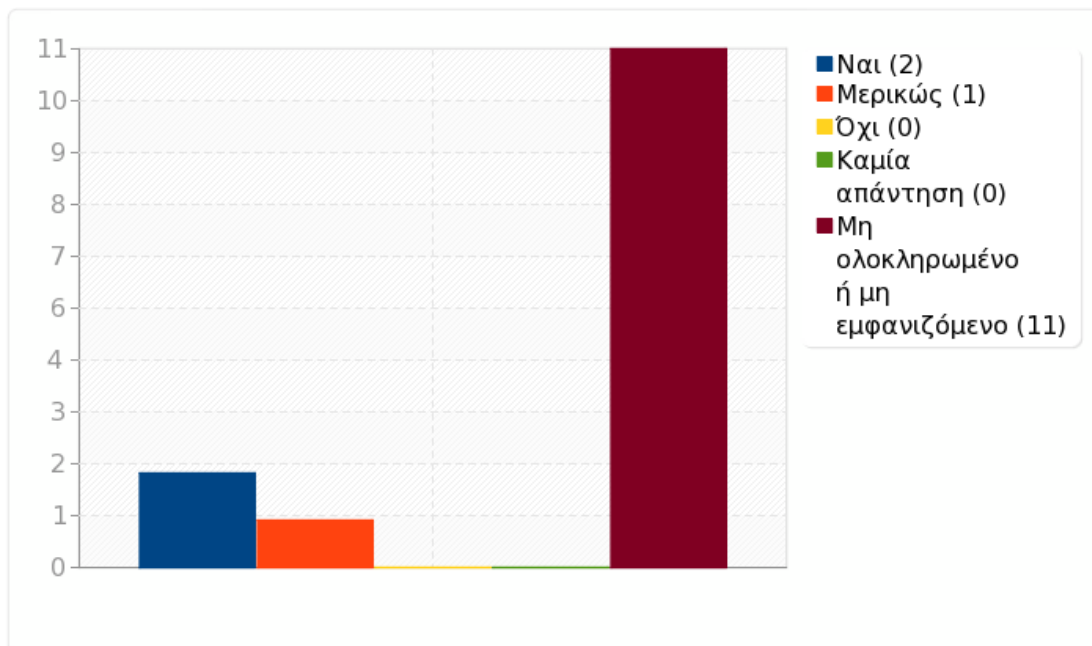




Ομάδα: A2. Το μάθημα

Ερώτηση: Q22. Οι πηγές αυτές ήταν διαθέσιμες στην Βιβλιοθήκη του Πανεπιστημίου;

Απάντηση	Μέτρηση	Ποσοστό
Ναι (1)	2	14.29%
Μερικώς (2)	1	7.14%
Όχι (3)	0	0.00%
Καμία απάντηση	0	0.00%
Μη ολοκληρωμένο ή μη εμφανιζόμενο	11	78.57%

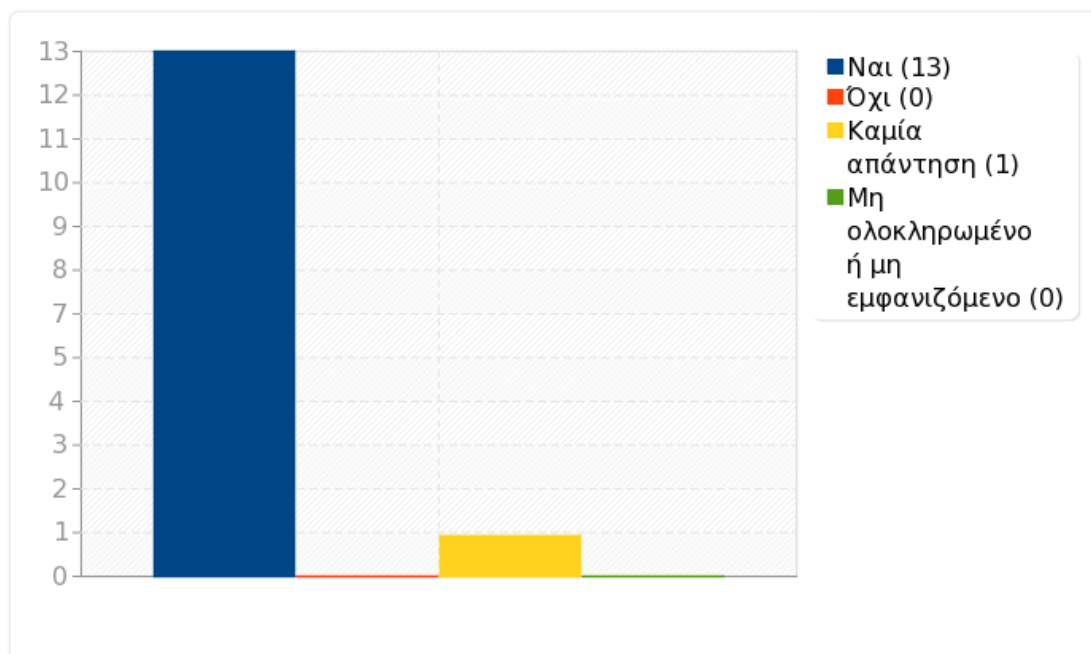




Ομάδα: A2. Το μάθημα

Ερώτηση: A2F. Συμμετείχε στη διδασκαλία του μαθήματος Επικουρικό Διδακτικό Προσωπικό (μεταπτυχιακοί, Ε.ΔΙ.Π κ.λ.π.);

Απάντηση	Μέτρηση	Ποσοστό
Ναι (Y)	13	92.86%
Όχι (N)	0	0.00%
Καμία απάντηση	1	7.14%
Μη ολοκληρωμένο ή μη εμφανιζόμενο	0	0.00%

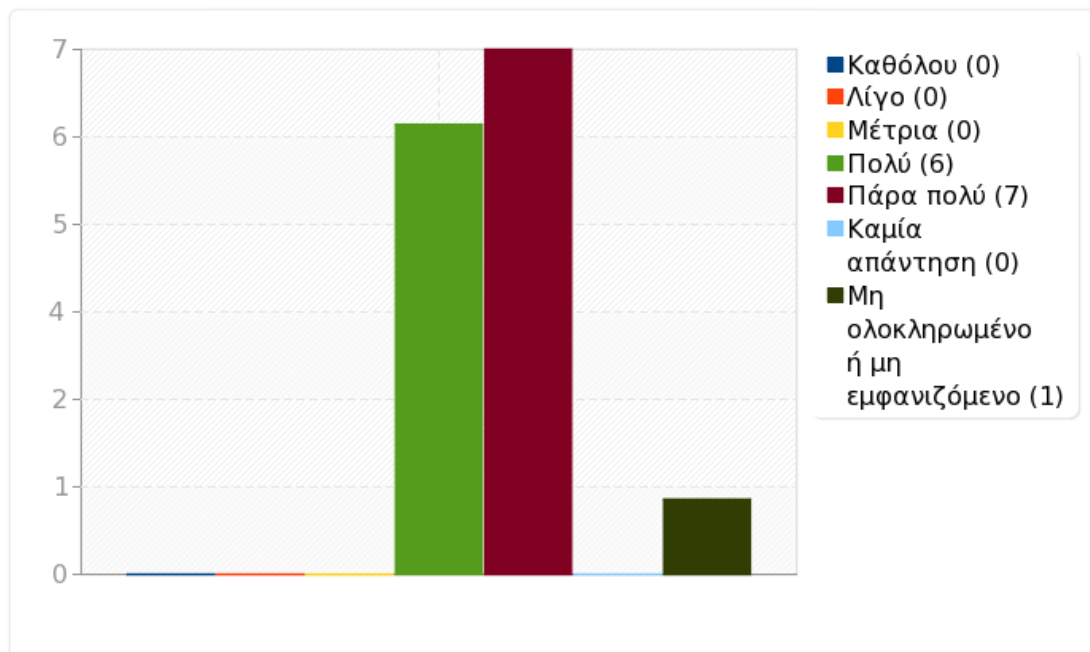




Ομάδα: A2. Το μάθημα

Ερώτηση: Q23. Η συμβολή του στην καλύτερη κατανόηση της ύλης ήταν ουσιαστική;

Απάντηση	Μέτρηση	Ποσοστό
Καθόλου (1)	0	0.00%
Λίγο (2)	0	0.00%
Μέτρια (3)	0	0.00%
Πολύ (4)	6	42.86%
Πάρα πολύ (5)	7	50.00%
Καμία απάντηση	0	0.00%
Μη ολοκληρωμένο ή μη εμφανιζόμενο	1	7.14%



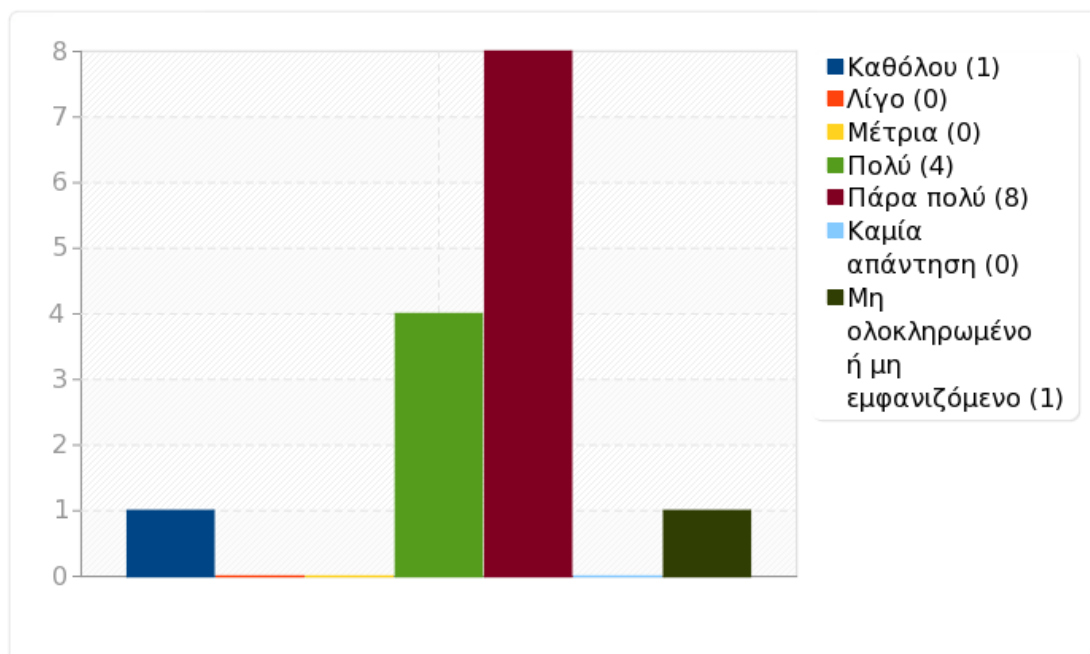




Ομάδα: A2. Το μάθημα

Ερώτηση: Q24. Ήταν διαθέσιμο για την απάντηση των ερωτήσεων και αποριών;

Απάντηση	Μέτρηση	Ποσοστό
Καθόλου (1)	1	7.14%
Λίγο (2)	0	0.00%
Μέτρια (3)	0	0.00%
Πολύ (4)	4	28.57%
Πάρα πολύ (5)	8	57.14%
Καμία απάντηση	0	0.00%
Μη ολοκληρωμένο ή μη εμφανιζόμενο	1	7.14%

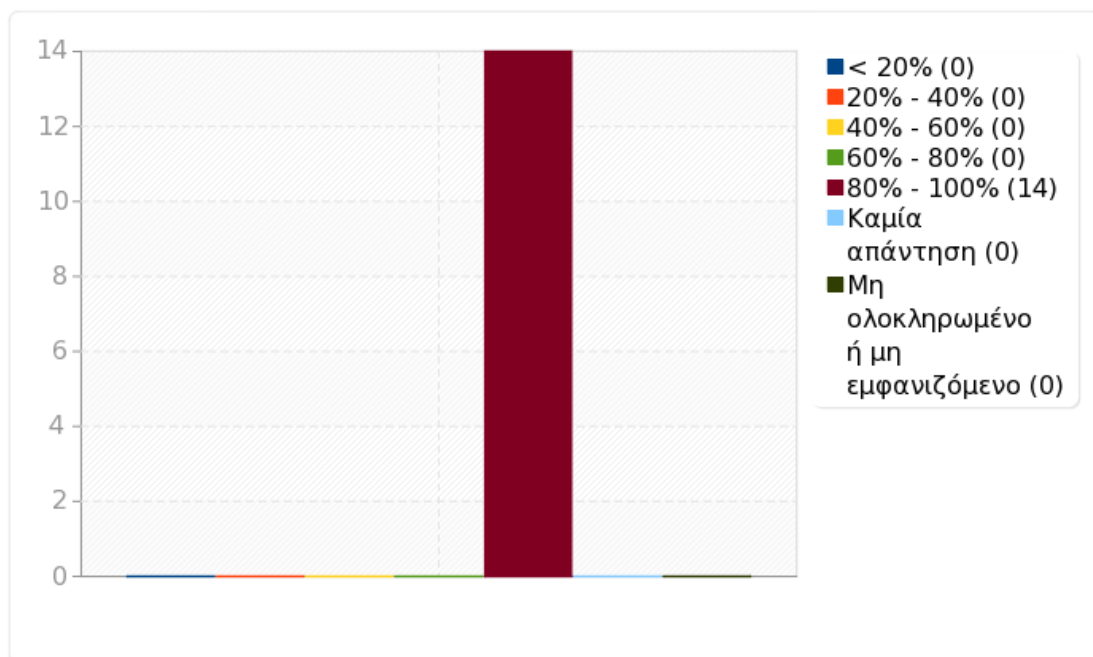




Ομάδα: Β. Εγώ ο/η φοιτητής/τρια

Ερώτηση: Q25. Παρακολούθησα τις διαλέξεις σε ποσοστό

Απάντηση	Μέτρηση	Ποσοστό
< 20% (1)	0	0.00%
20% - 40% (2)	0	0.00%
40% - 60% (3)	0	0.00%
60% - 80% (4)	0	0.00%
80% - 100% (5)	14	100.00%
Καμία απάντηση	0	0.00%
Μη ολοκληρωμένο ή μη εμφανιζόμενο	0	0.00%

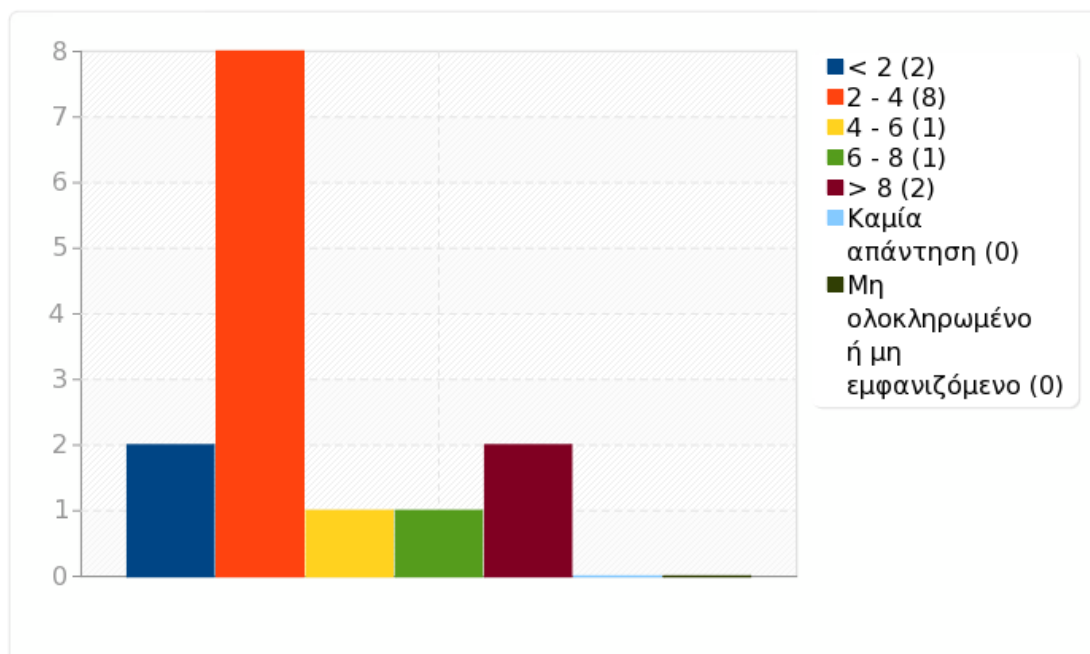




Ομάδα: Β. Εγώ ο/η φοιτητής/τρια

Ερώτηση: Q26. Αφιέρωσα εβδομαδιαία για μελέτη του συγκεκριμένου μαθήματος (ώρες, εκτός ωρών διδασκαλίας, εργαστηρίου)

Απάντηση	Μέτρηση	Ποσοστό
< 2 (1)	2	14.29%
2 - 4 (2)	8	57.14%
4 - 6 (3)	1	7.14%
6 - 8 (4)	1	7.14%
> 8 (5)	2	14.29%
Καμία απάντηση	0	0.00%
Μη ολοκληρωμένο ή μη εμφανιζόμενο	0	0.00%



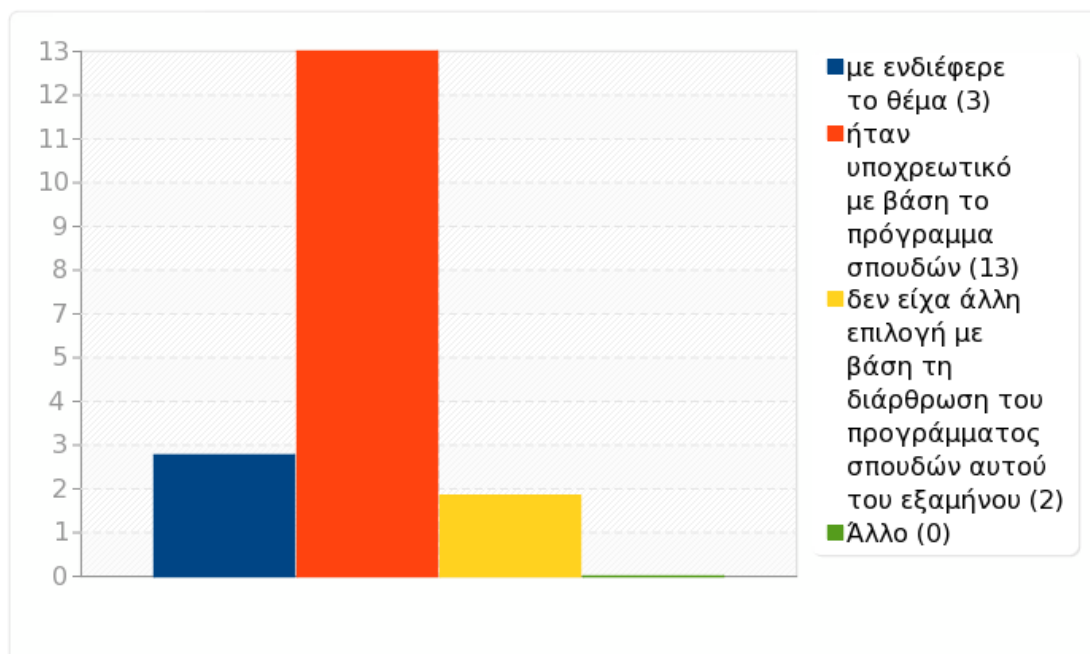


Ομάδα: Β. Εγώ ο/η φοιτητής/τρια

Ερώτηση: Q27. Δήλωσα το μάθημα γιατί (έχετε την δυνατότητα πολλαπλών επιλογών)

Απάντηση	Μέτρηση	Ποσοστό
με ενδιέφερε το θέμα (Q27_1)	3	21.43%
ήταν υποχρεωτικό με βάση το πρόγραμμα σπουδών (Q27_2)	13	92.86%
δεν είχα άλλη επιλογή με βάση τη διάρθρωση του προγράμματος σπουδών αυτού του εξαμήνου (Q27_3)	2	14.29%
Άλλο	0	0.00%

Απάντηση

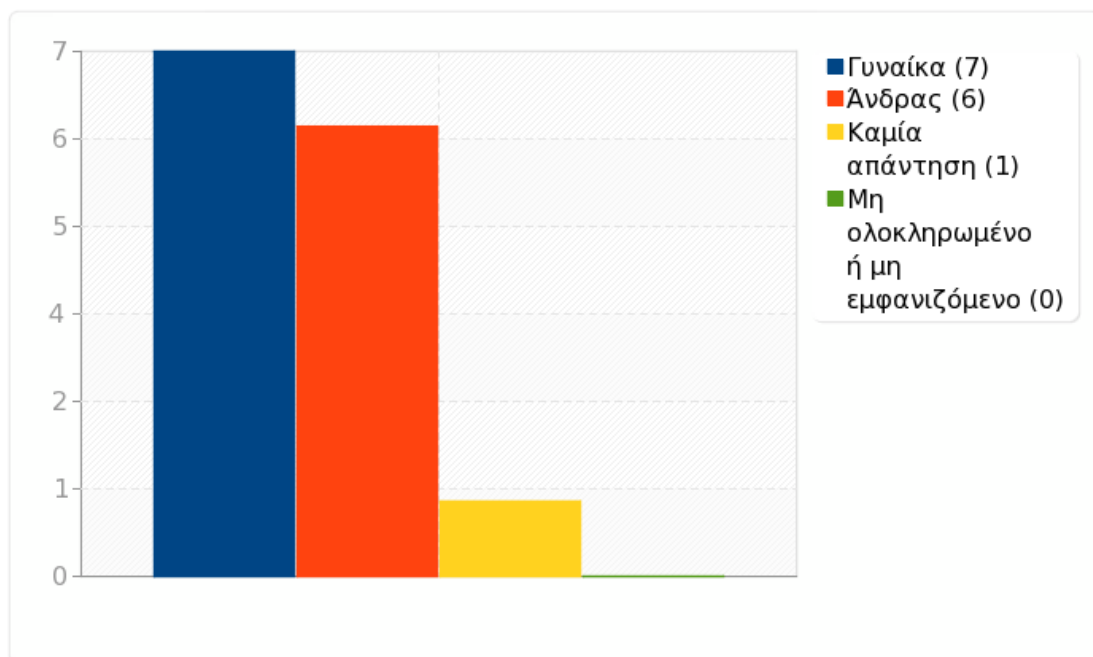




Ομάδα: Β. Εγώ ο/η φοιτητής/τρια

Ερώτηση: Q28. Φύλο

Απάντηση	Μέτρηση	Ποσοστό
Γυναίκα (F)	7	50.00%
Άνδρας (M)	6	42.86%
Καμία απάντηση	1	7.14%
Μη ολοκληρωμένο ή μη εμφανιζόμενο	0	0.00%

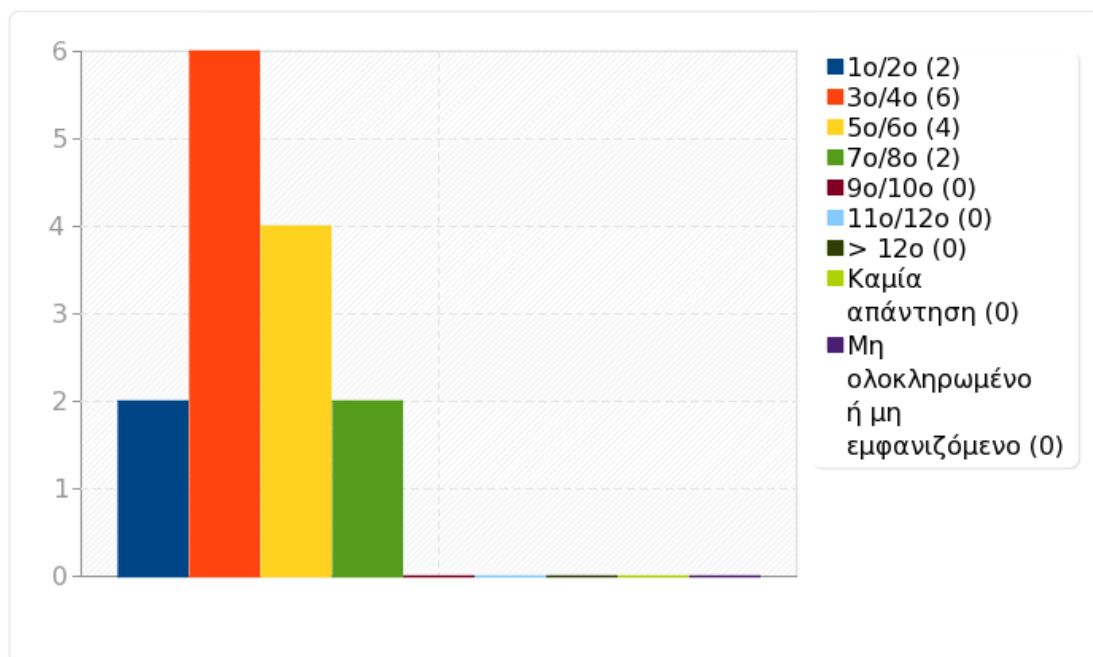




Ομάδα: Β. Εγώ ο/η φοιτητής/τρια

Ερώτηση: Q29. Εξάμηνο σπουδών

Απάντηση	Μέτρηση	Ποσοστό
1ο/2ο (1)	2	14.29%
3ο/4ο (2)	6	42.86%
5ο/6ο (3)	4	28.57%
7ο/8ο (4)	2	14.29%
9ο/10ο (5)	0	0.00%
11ο/12ο (6)	0	0.00%
> 12ο (7)	0	0.00%
Καμία απάντηση	0	0.00%
Μη ολοκληρωμένο ή μη εμφανιζόμενο	0	0.00%

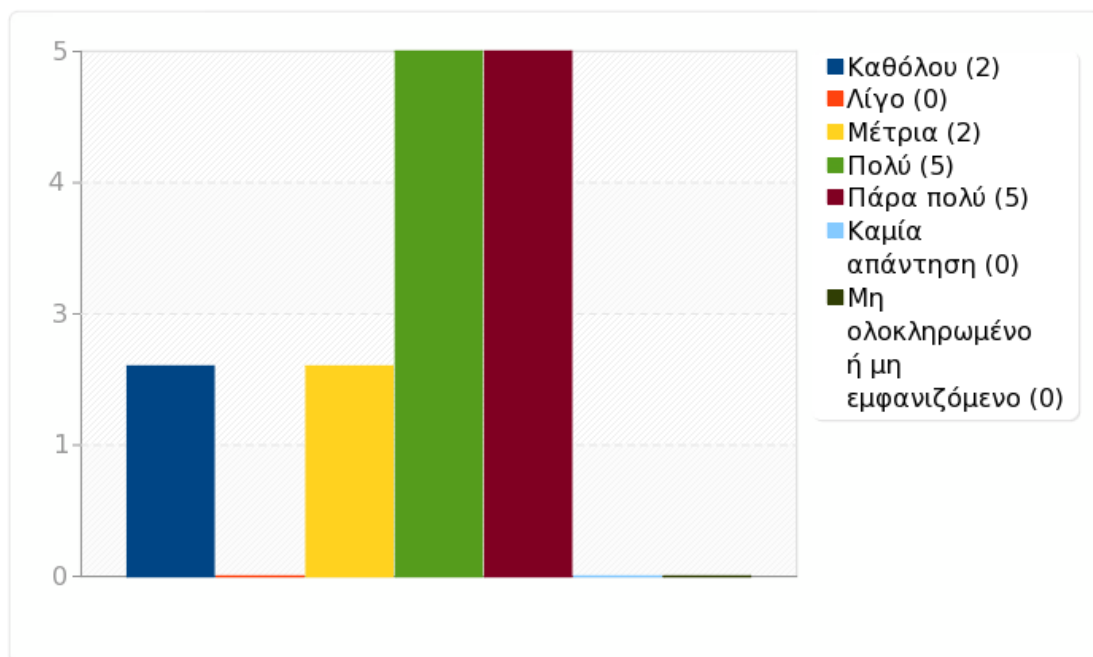




Ομάδα: Γ. Ο/Η Διδάσκων (-ουσα)

Ερώτηση: Q30.1. Οργάνωσε καλά την παρουσίαση της ύλης στα μαθήματα;

Απάντηση	Μέτρηση	Ποσοστό
Καθόλου (1)	2	14.29%
Λίγο (2)	0	0.00%
Μέτρια (3)	2	14.29%
Πολύ (4)	5	35.71%
Πάρα πολύ (5)	5	35.71%
Καμία απάντηση	0	0.00%
Μη ολοκληρωμένο ή μη εμφανιζόμενο	0	0.00%

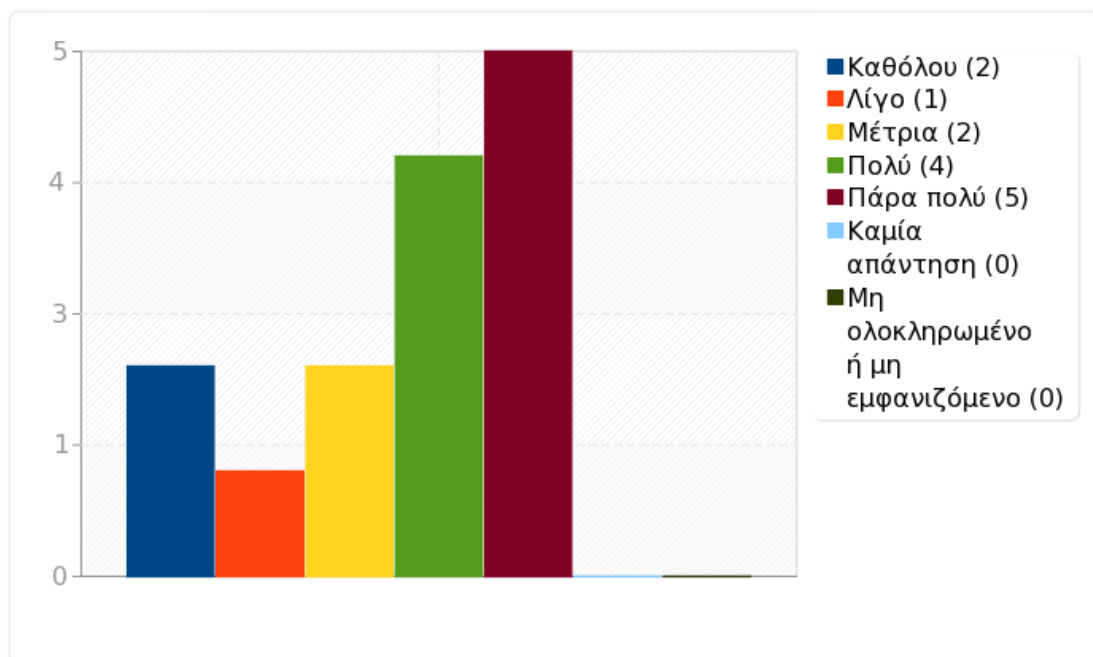




Ομάδα: Γ. Ο/Η Διδάσκων (-ουσα)

Ερώτηση: Q31.1. Διέθετε μεταδοτικότητα;

Απάντηση	Μέτρηση	Ποσοστό
Καθόλου (1)	2	14.29%
Λίγο (2)	1	7.14%
Μέτρια (3)	2	14.29%
Πολύ (4)	4	28.57%
Πάρα πολύ (5)	5	35.71%
Καμία απάντηση	0	0.00%
Μη ολοκληρωμένο ή μη εμφανιζόμενο	0	0.00%



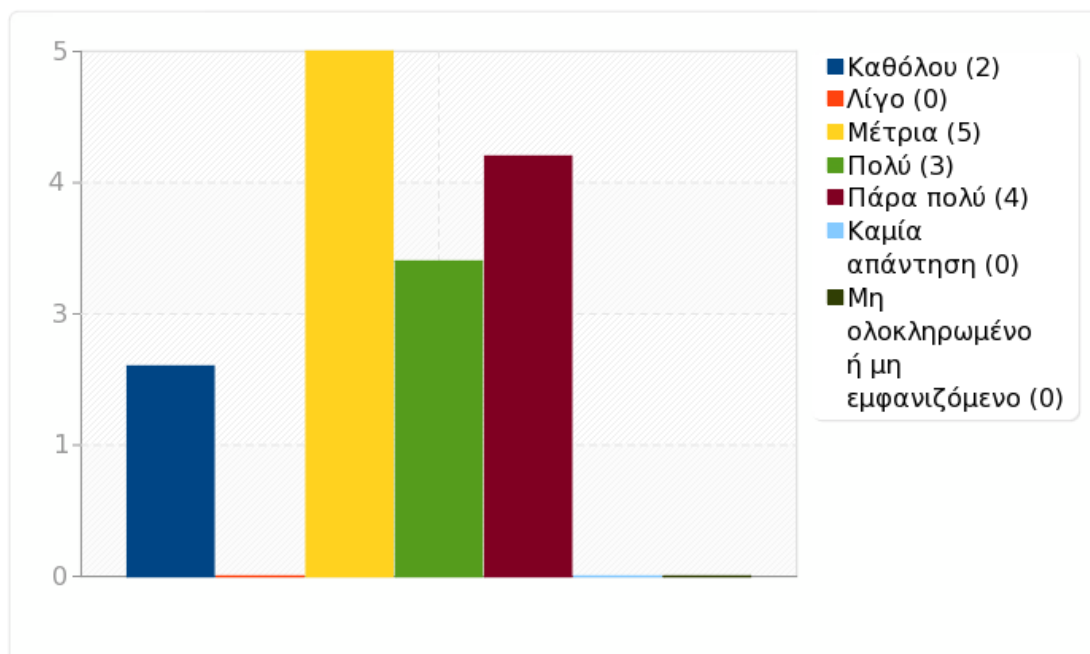




Ομάδα: Γ. Ο/Η Διδάσκων (-ουσα)

Ερώτηση: Q32.1. Πέτυχε να διεγείρει το ενδιαφέρον και την σκέψη για το αντικείμενο του μαθήματος;

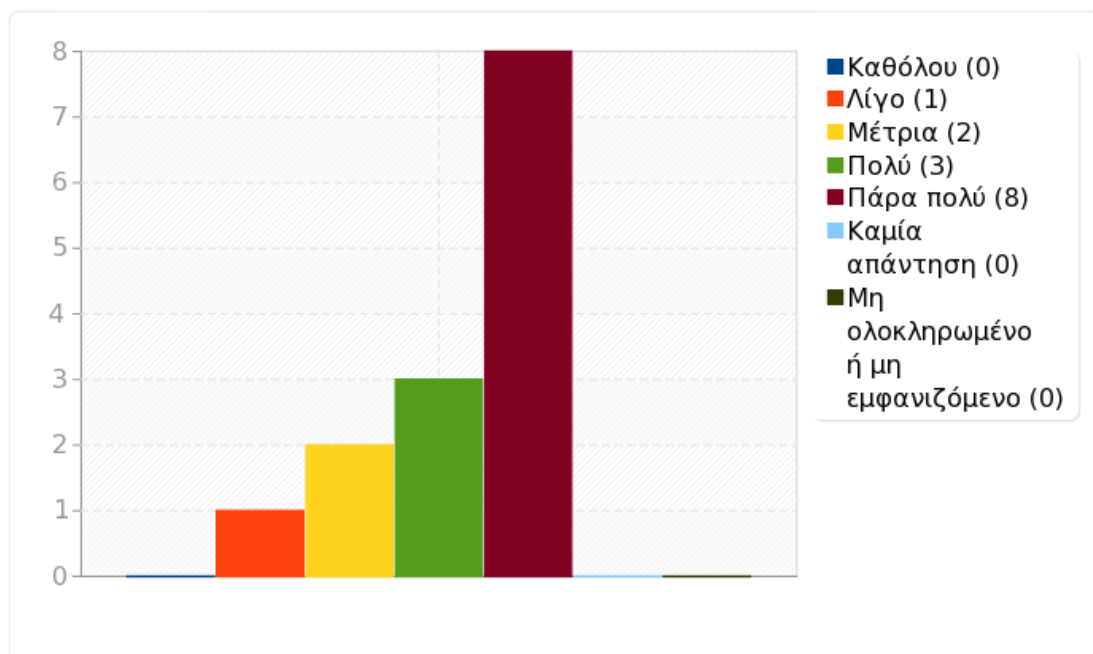
Απάντηση	Μέτρηση	Ποσοστό
Καθόλου (1)	2	14.29%
Λίγο (2)	0	0.00%
Μέτρια (3)	5	35.71%
Πολύ (4)	3	21.43%
Πάρα πολύ (5)	4	28.57%
Καμία απάντηση	0	0.00%
Μη ολοκληρωμένο ή μη εμφανιζόμενο	0	0.00%



Ομάδα: Γ. Ο/Η Διδάσκων (-ουσα)

Ερώτηση: Q33.1. Ήταν συνεπής στις υποχρεώσεις του/της (παρουσία στα μαθήματα, έγκαιρη διόρθωση εργασιών και βαθμολόγηση γραπτών, ώρες συνεργασίας με τους φοιτητές);

Απάντηση	Μέτρηση	Ποσοστό
Καθόλου (1)	0	0.00%
Λίγο (2)	1	7.14%
Μέτρια (3)	2	14.29%
Πολύ (4)	3	21.43%
Πάρα πολύ (5)	8	57.14%
Καμία απάντηση	0	0.00%
Μη ολοκληρωμένο ή μη εμφανιζόμενο	0	0.00%

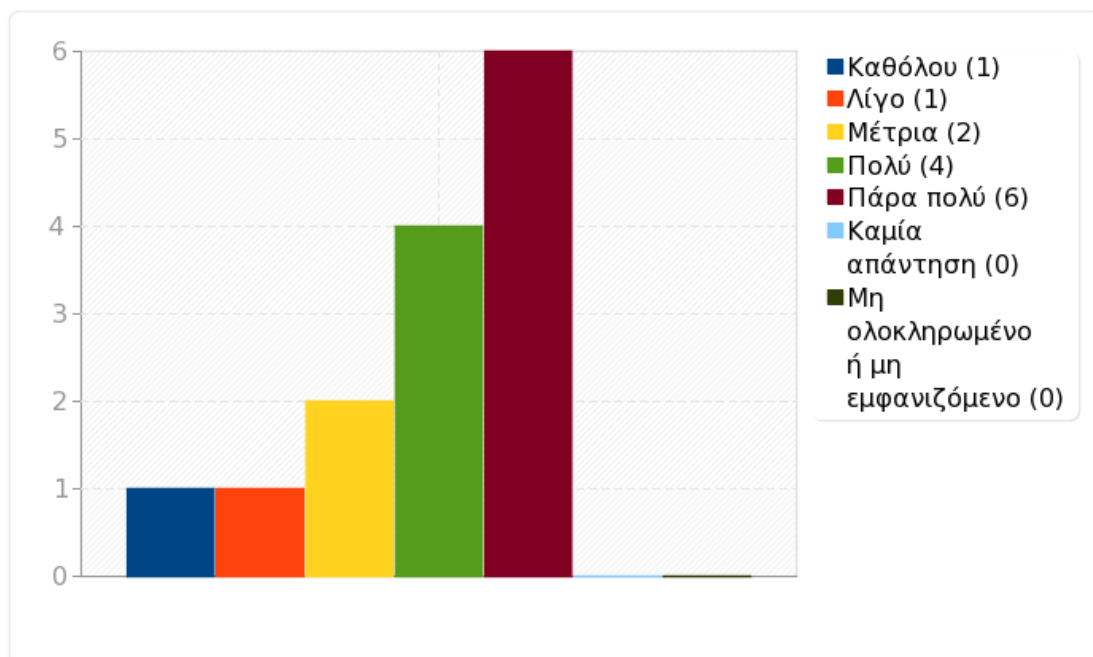




Ομάδα: Γ. Ο/Η Διδάσκων (-ουσα)

Ερώτηση: Q34.1. Ήταν γενικά προσιτός στους φοιτητές;

Απάντηση	Μέτρηση	Ποσοστό
Καθόλου (1)	1	7.14%
Λίγο (2)	1	7.14%
Μέτρια (3)	2	14.29%
Πολύ (4)	4	28.57%
Πάρα πολύ (5)	6	42.86%
Καμία απάντηση	0	0.00%
Μη ολοκληρωμένο ή μη εμφανιζόμενο	0	0.00%

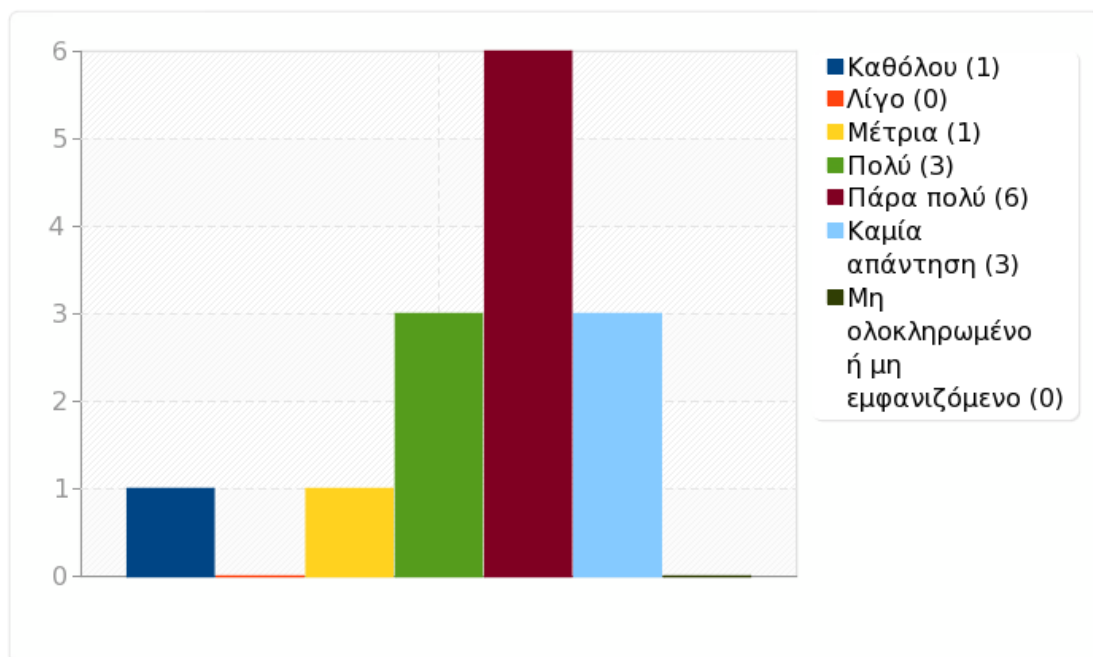




Ομάδα: Γ. Ο/Η Διδάσκων (-ουσα)

Ερώτηση: Q30.2. Οργάνωσε καλά την παρουσίαση της ύλης στα μαθήματα;

Απάντηση	Μέτρηση	Ποσοστό
Καθόλου (1)	1	7.14%
Λίγο (2)	0	0.00%
Μέτρια (3)	1	7.14%
Πολύ (4)	3	21.43%
Πάρα πολύ (5)	6	42.86%
Καμία απάντηση	3	21.43%
Μη ολοκληρωμένο ή μη εμφανιζόμενο	0	0.00%

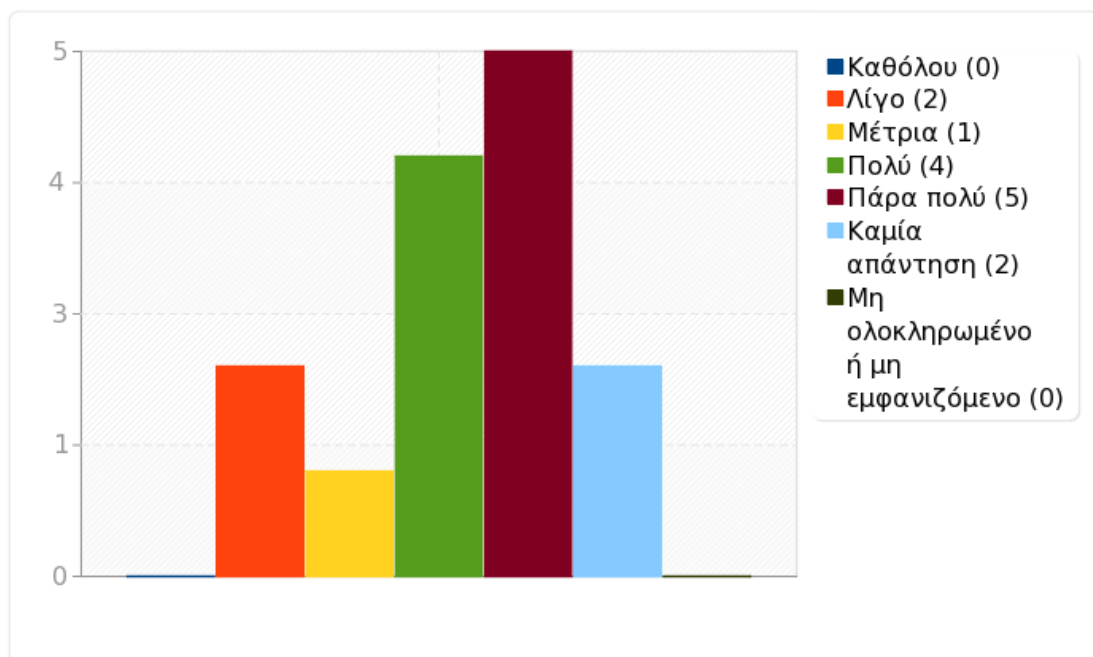




Ομάδα: Γ. Ο/Η Διδάσκων (-ουσα)

Ερώτηση: Q31.2. Διέθετε μεταδοτικότητα;

Απάντηση	Μέτρηση	Ποσοστό
Καθόλου (1)	0	0.00%
Λίγο (2)	2	14.29%
Μέτρια (3)	1	7.14%
Πολύ (4)	4	28.57%
Πάρα πολύ (5)	5	35.71%
Καμία απάντηση	2	14.29%
Μη ολοκληρωμένο ή μη εμφανιζόμενο	0	0.00%

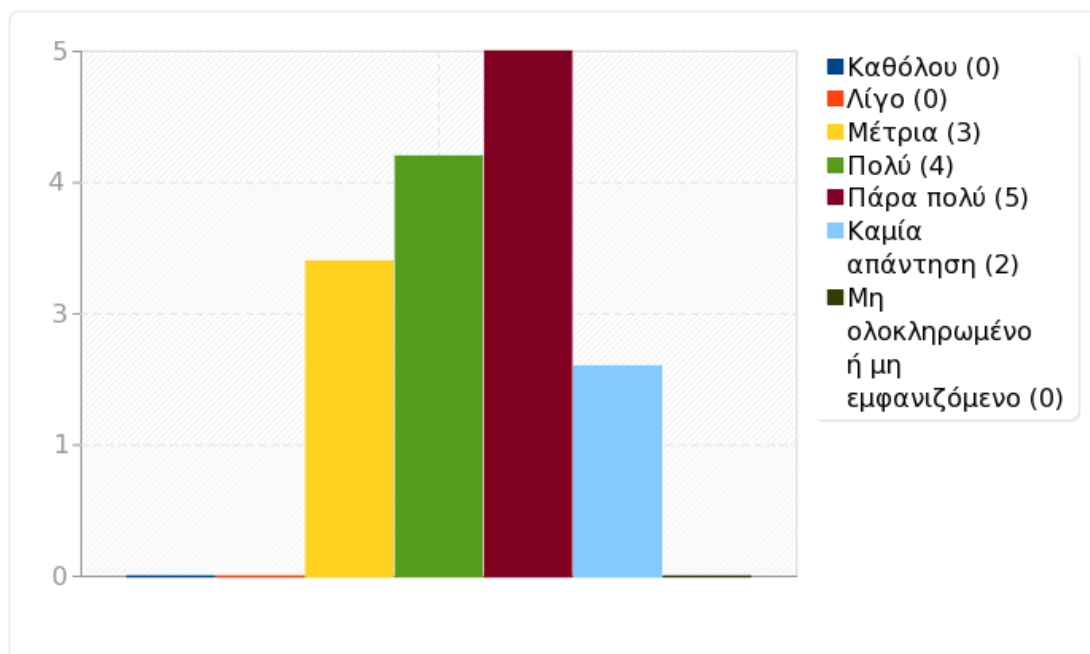




Ομάδα: Γ. Ο/Η Διδάσκων (-ουσα)

Ερώτηση: Q32.2. Πέτυχε να διεγείρει το ενδιαφέρον και την σκέψη για το αντικείμενο του μαθήματος;

Απάντηση	Μέτρηση	Ποσοστό
Καθόλου (1)	0	0.00%
Λίγο (2)	0	0.00%
Μέτρια (3)	3	21.43%
Πολύ (4)	4	28.57%
Πάρα πολύ (5)	5	35.71%
Καμία απάντηση	2	14.29%
Μη ολοκληρωμένο ή μη εμφανιζόμενο	0	0.00%

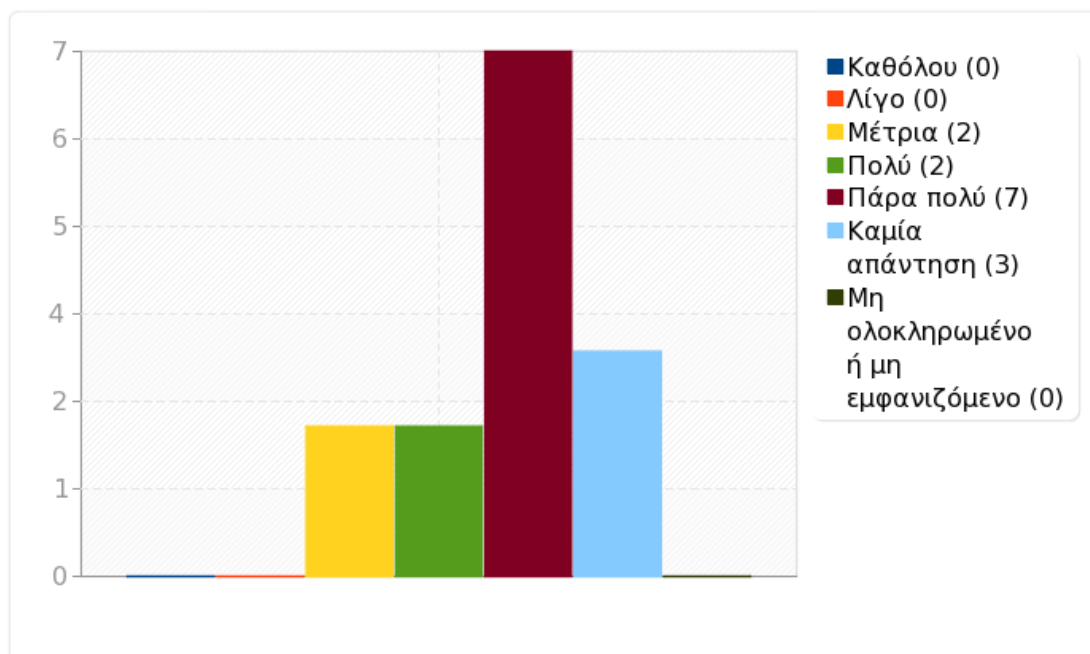




Ομάδα: Γ. Ο/Η Διδάσκων (-ουσα)

Ερώτηση: Q33.2. Ήταν συνεπής στις υποχρεώσεις του/της (παρουσία στα μαθήματα, έγκαιρη διόρθωση εργασιών και βαθμολόγηση γραπτών, ώρες συνεργασίας με τους φοιτητές);

Απάντηση	Μέτρηση	Ποσοστό
Καθόλου (1)	0	0.00%
Λίγο (2)	0	0.00%
Μέτρια (3)	2	14.29%
Πολύ (4)	2	14.29%
Πάρα πολύ (5)	7	50.00%
Καμία απάντηση	3	21.43%
Μη ολοκληρωμένο ή μη εμφανιζόμενο	0	0.00%

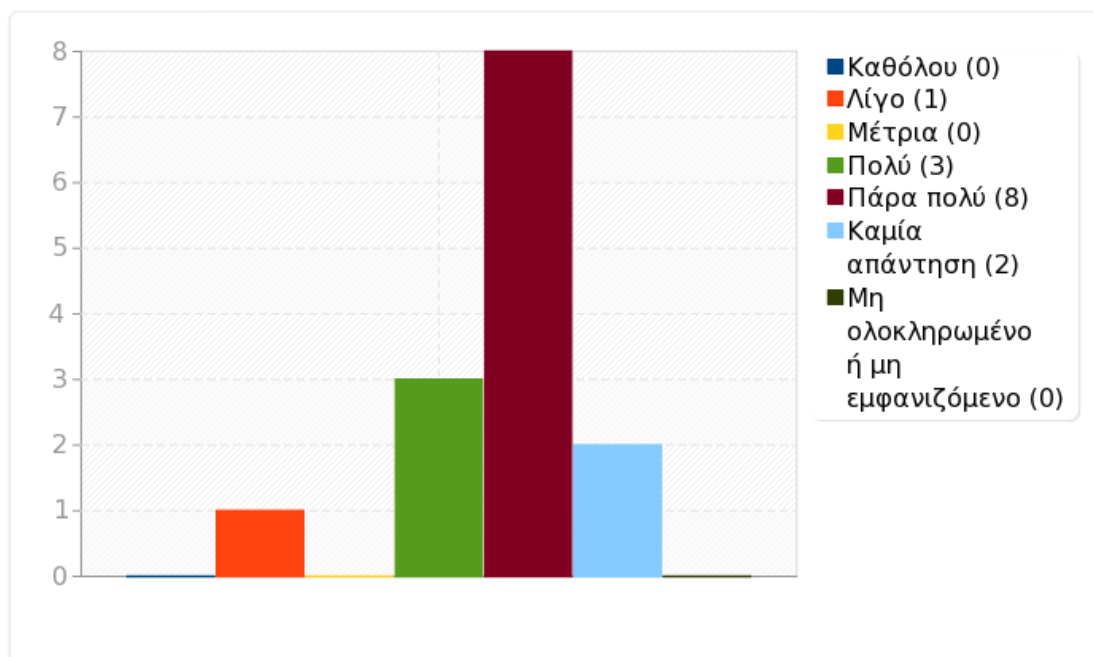




Ομάδα: Γ. Ο/Η Διδάσκων (-ουσα)

Ερώτηση: Q34.2. Ήταν γενικά προσιτός στους φοιτητές;

Απάντηση	Μέτρηση	Ποσοστό
Καθόλου (1)	0	0.00%
Λίγο (2)	1	7.14%
Μέτρια (3)	0	0.00%
Πολύ (4)	3	21.43%
Πάρα πολύ (5)	8	57.14%
Καμία απάντηση	2	14.29%
Μη ολοκληρωμένο ή μη εμφανιζόμενο	0	0.00%







Ομάδα:

Ερώτηση: Q35. Παρατηρήσεις, σχόλια και προτάσεις για την βελτίωση του μαθήματος/εργαστηρίου:

Απάντηση	Μέτρηση	Ποσοστό
Απάντηση	8	57.14%
Καμία απάντηση	6	42.86%
Μη ολοκληρωμένο ή μη εμφανιζόμενο	0	0.00%

**Απάντηση**