



Αποτελέσματα

Ερωτηματολόγιο

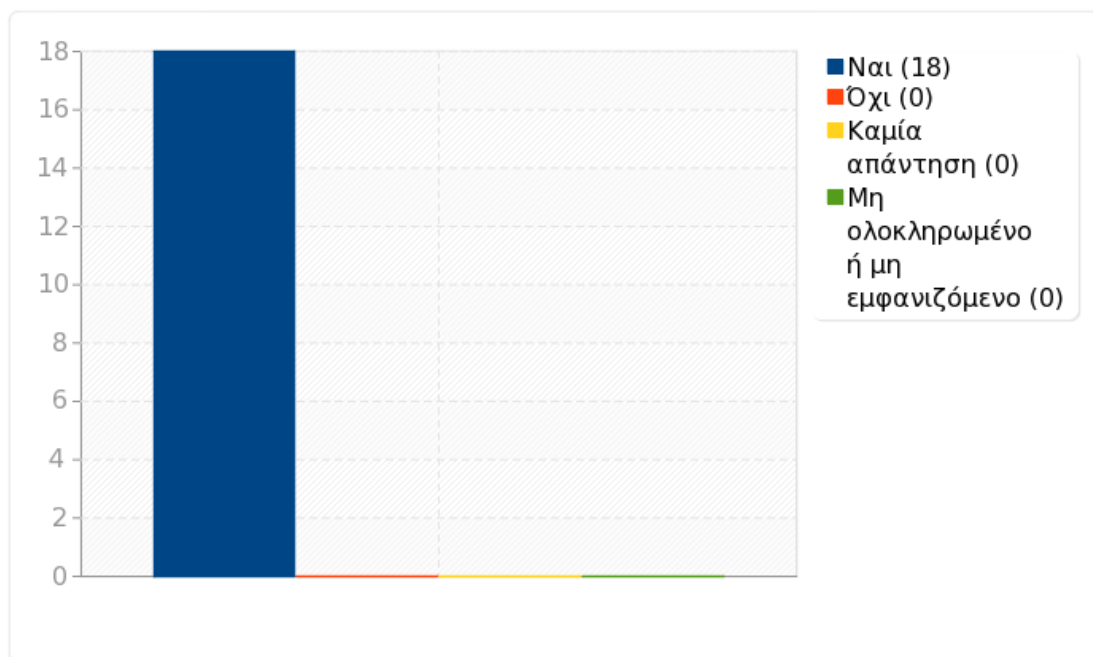
| | |
|-------------------------------------|---------|
| Σύνολο εγγραφών σε αυτό το ερώτημα: | 18 |
| Σύνολο εγγραφών στο ερωτηματολόγιο: | 18 |
| Ποσοστό συνόλου: | 100.00% |



Ομάδα: Ερωτηματολόγιο

Ερώτηση: S0. Θέλετε να συμπληρώσετε το ερωτηματολόγιο;

| Απάντηση | Μέτρηση | Ποσοστό |
|-----------------------------------|---------|---------|
| Ναι (Y) | 18 | 100.00% |
| Όχι (N) | 0 | 0.00% |
| Καμία απάντηση | 0 | 0.00% |
| Μη ολοκληρωμένο ή μη εμφανιζόμενο | 0 | 0.00% |



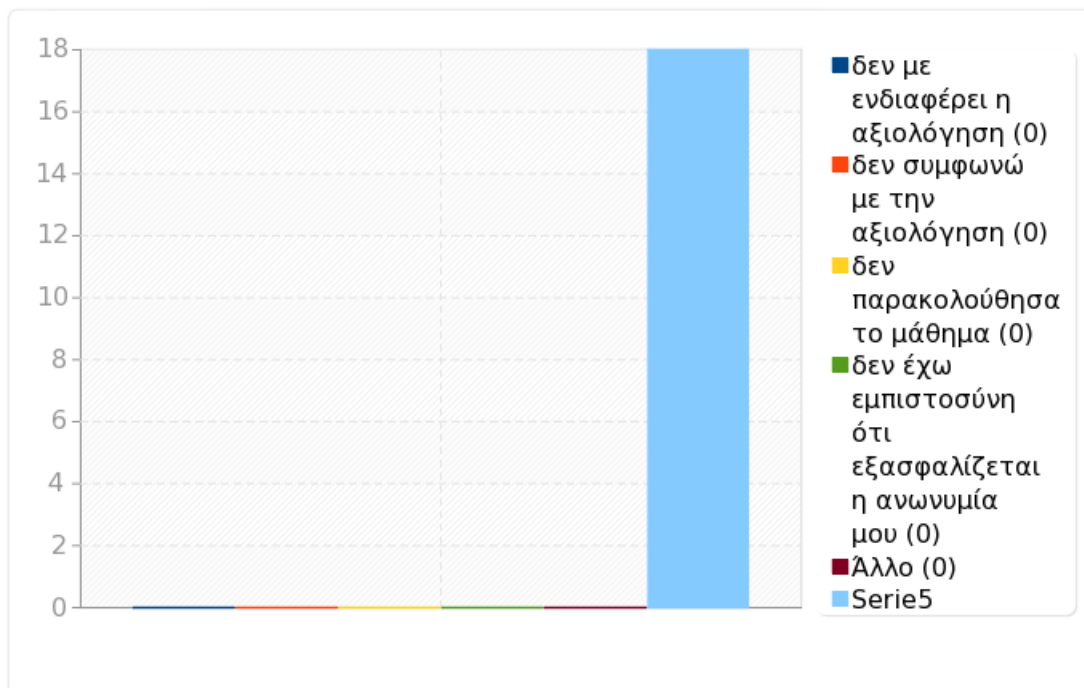


Ομάδα: Ερωτηματολόγιο

Ερώτηση: S1. Δεν συμπληρώνω το ερωτηματολόγιο γιατί:

| Απάντηση | Μέτρηση | Ποσοστό |
|---|---------|---------|
| δεν με ενδιαφέρει η αξιολόγηση (S1_1) | 0 | 0.00% |
| δεν συμφωνώ με την αξιολόγηση (S1_2) | 0 | 0.00% |
| δεν παρακολούθησα το μάθημα (S1_3) | 0 | 0.00% |
| δεν έχω εμπιστοσύνη ότι εξασφαλίζεται η ανωνυμία μου (S1_4) | 0 | 0.00% |
| Άλλο | 0 | 0.00% |
| Μη ολοκληρωμένο ή μη εμφανιζόμενο | 18 | 100.00% |

Απάντηση

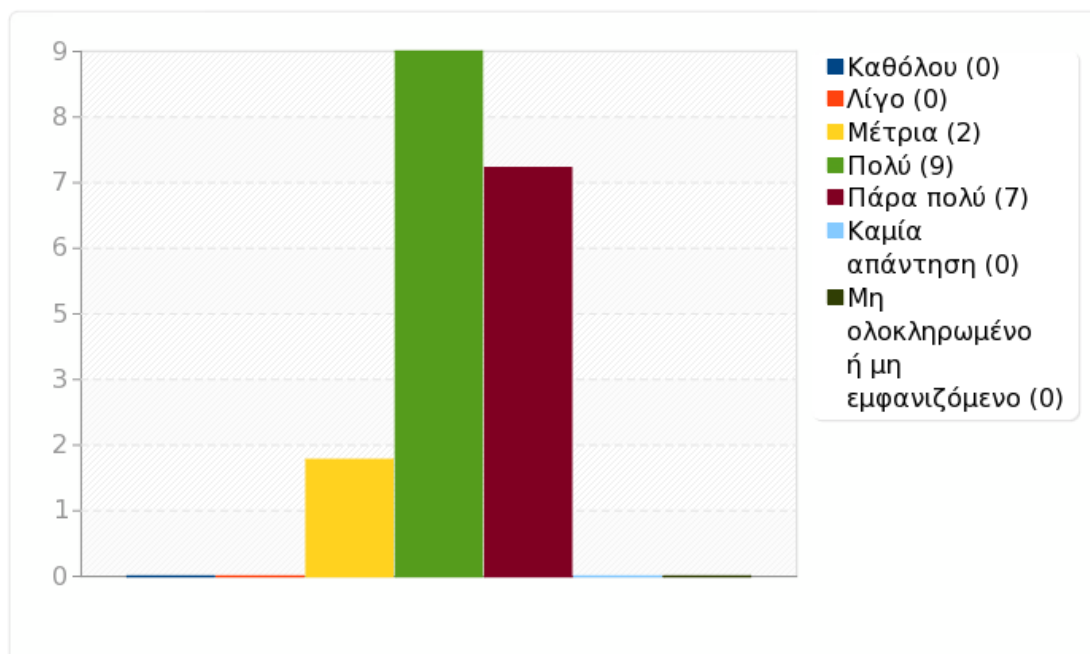




Ομάδα: A1. Το μάθημα

Ερώτηση: Q1. Το αντικείμενο και οι στόχοι του μαθήματος ήταν σαφείς;

| Απάντηση | Μέτρηση | Ποσοστό |
|-----------------------------------|---------|---------|
| Καθόλου (1) | 0 | 0.00% |
| Λίγο (2) | 0 | 0.00% |
| Μέτρια (3) | 2 | 11.11% |
| Πολύ (4) | 9 | 50.00% |
| Πάρα πολύ (5) | 7 | 38.89% |
| Καμία απάντηση | 0 | 0.00% |
| Μη ολοκληρωμένο ή μη εμφανιζόμενο | 0 | 0.00% |

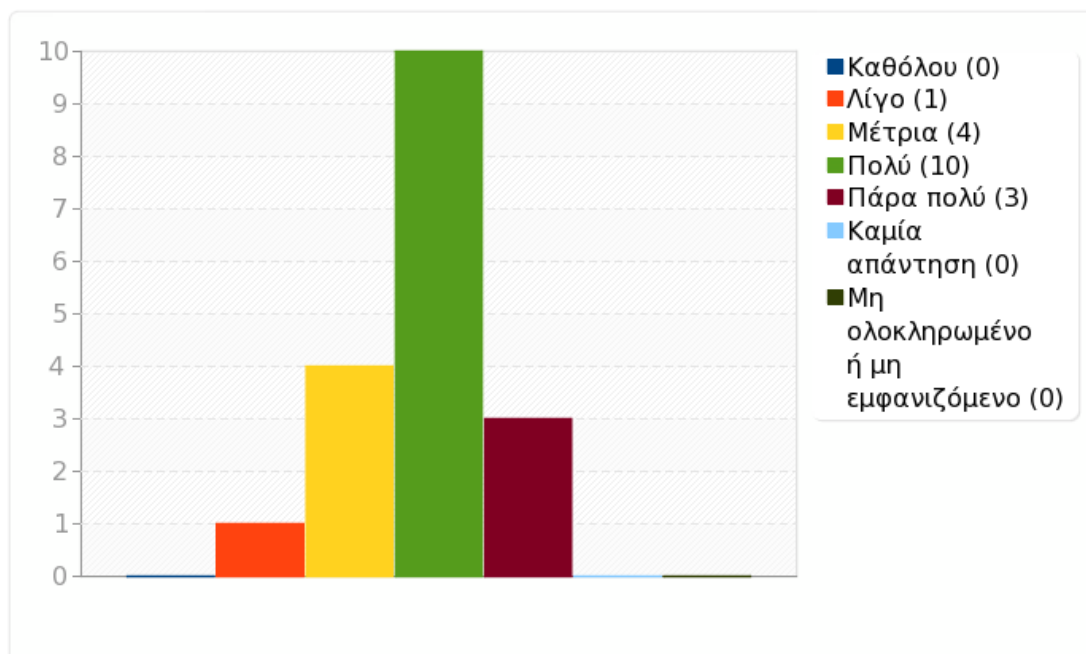




Ομάδα: A1. Το μάθημα

Ερώτηση: Q2. Οι στόχοι του μαθήματος επιτεύχθηκαν τελικά;

| Απάντηση | Μέτρηση | Ποσοστό |
|-----------------------------------|---------|---------|
| Καθόλου (1) | 0 | 0.00% |
| Λίγο (2) | 1 | 5.56% |
| Μέτρια (3) | 4 | 22.22% |
| Πολύ (4) | 10 | 55.56% |
| Πάρα πολύ (5) | 3 | 16.67% |
| Καμία απάντηση | 0 | 0.00% |
| Μη ολοκληρωμένο ή μη εμφανιζόμενο | 0 | 0.00% |

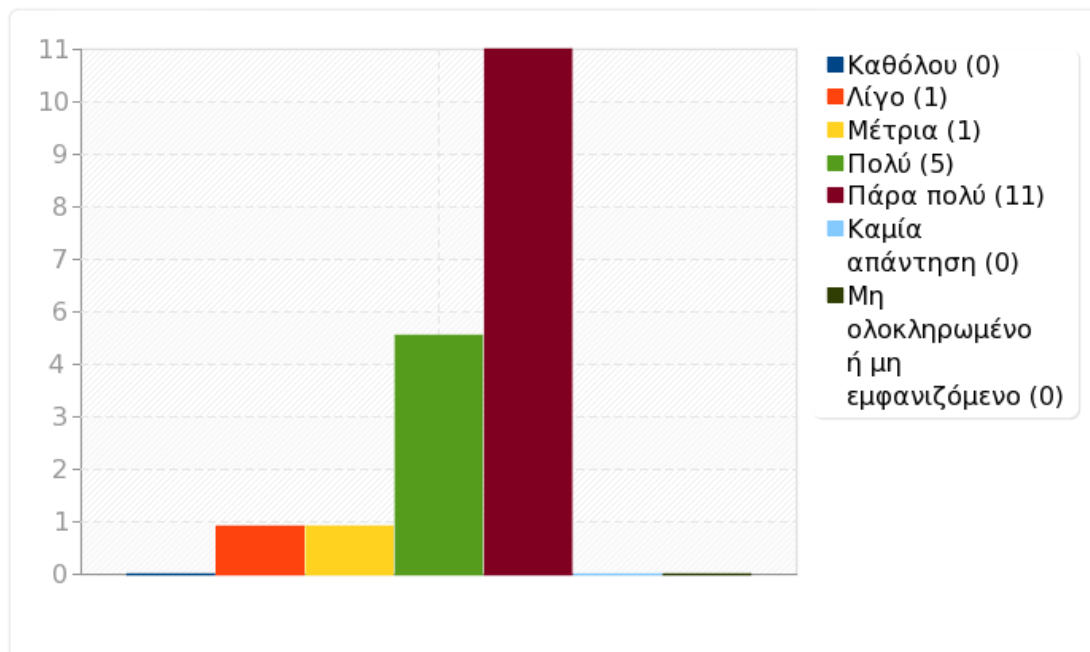




Ομάδα: A1. Το μάθημα

Ερώτηση: Q3. Η ύλη του μαθήματος ήταν σαφώς καθορισμένη;

| Απάντηση | Μέτρηση | Ποσοστό |
|-----------------------------------|---------|---------|
| Καθόλου (1) | 0 | 0.00% |
| Λίγο (2) | 1 | 5.56% |
| Μέτρια (3) | 1 | 5.56% |
| Πολύ (4) | 5 | 27.78% |
| Πάρα πολύ (5) | 11 | 61.11% |
| Καμία απάντηση | 0 | 0.00% |
| Μη ολοκληρωμένο ή μη εμφανιζόμενο | 0 | 0.00% |

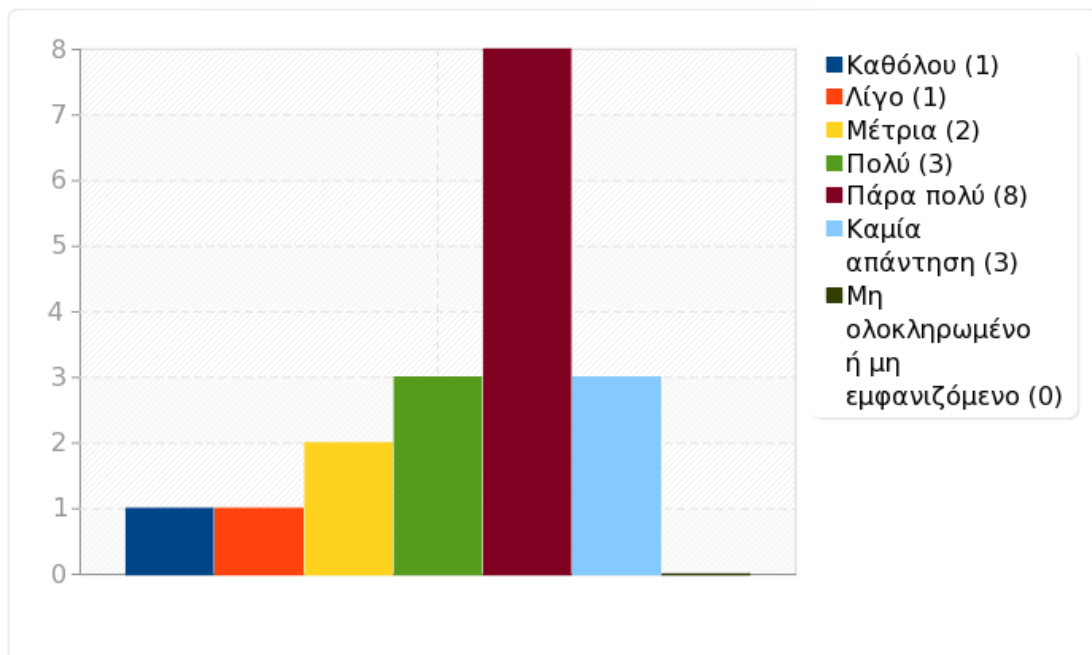




Ομάδα: A1. Το μάθημα

Ερώτηση: Q4. Τα συνιστώμενα συγγράμματα και εκπαιδευτικά βοηθήματα (σημειώσεις, πρόσθετη βιβλιογραφία, κλπ) βοήθησαν στην καλύτερη κατανόηση του μαθήματος;

| Απάντηση | Μέτρηση | Ποσοστό |
|-----------------------------------|---------|---------|
| Καθόλου (1) | 1 | 5.56% |
| Λίγο (2) | 1 | 5.56% |
| Μέτρια (3) | 2 | 11.11% |
| Πολύ (4) | 3 | 16.67% |
| Πάρα πολύ (5) | 8 | 44.44% |
| Καμία απάντηση | 3 | 16.67% |
| Μη ολοκληρωμένο ή μη εμφανιζόμενο | 0 | 0.00% |

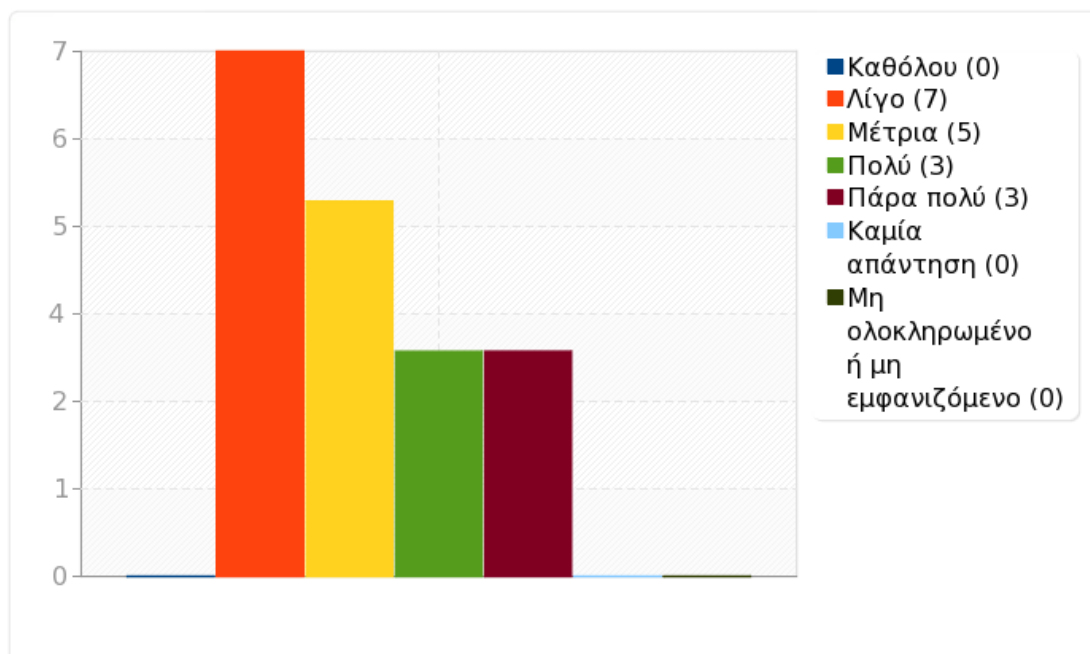




Ομάδα: A1. Το μάθημα

Ερώτηση: Q5. Απαιτήθηκαν γνώσεις από άλλα μαθήματα / σύνδεση με άλλα μαθήματα;

| Απάντηση | Μέτρηση | Ποσοστό |
|-----------------------------------|---------|---------|
| Καθόλου (1) | 0 | 0.00% |
| Λίγο (2) | 7 | 38.89% |
| Μέτρια (3) | 5 | 27.78% |
| Πολύ (4) | 3 | 16.67% |
| Πάρα πολύ (5) | 3 | 16.67% |
| Καμία απάντηση | 0 | 0.00% |
| Μη ολοκληρωμένο ή μη εμφανιζόμενο | 0 | 0.00% |

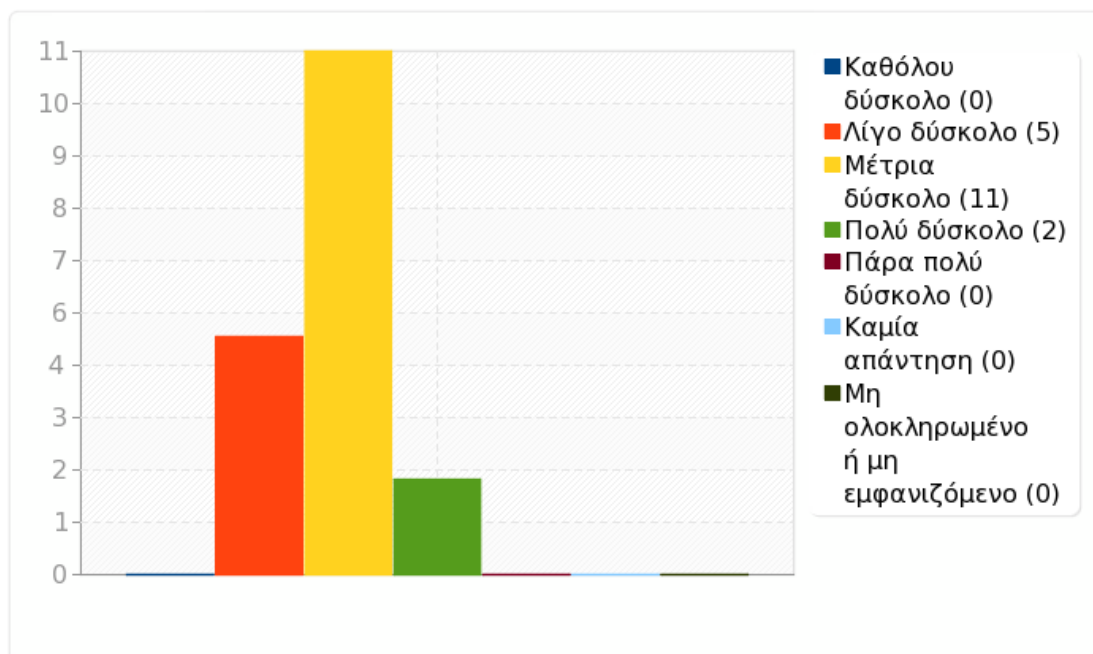




Ομάδα: A1. Το μάθημα

Ερώτηση: Q6. Πόσο δύσκολο χαρακτηρίζετε το μάθημα;

| Απάντηση | Μέτρηση | Ποσοστό |
|-----------------------------------|---------|---------|
| Καθόλου δύσκολο (1) | 0 | 0.00% |
| Λίγο δύσκολο (2) | 5 | 27.78% |
| Μέτρια δύσκολο (3) | 11 | 61.11% |
| Πολύ δύσκολο (4) | 2 | 11.11% |
| Πάρα πολύ δύσκολο (5) | 0 | 0.00% |
| Καμία απάντηση | 0 | 0.00% |
| Μη ολοκληρωμένο ή μη εμφανιζόμενο | 0 | 0.00% |

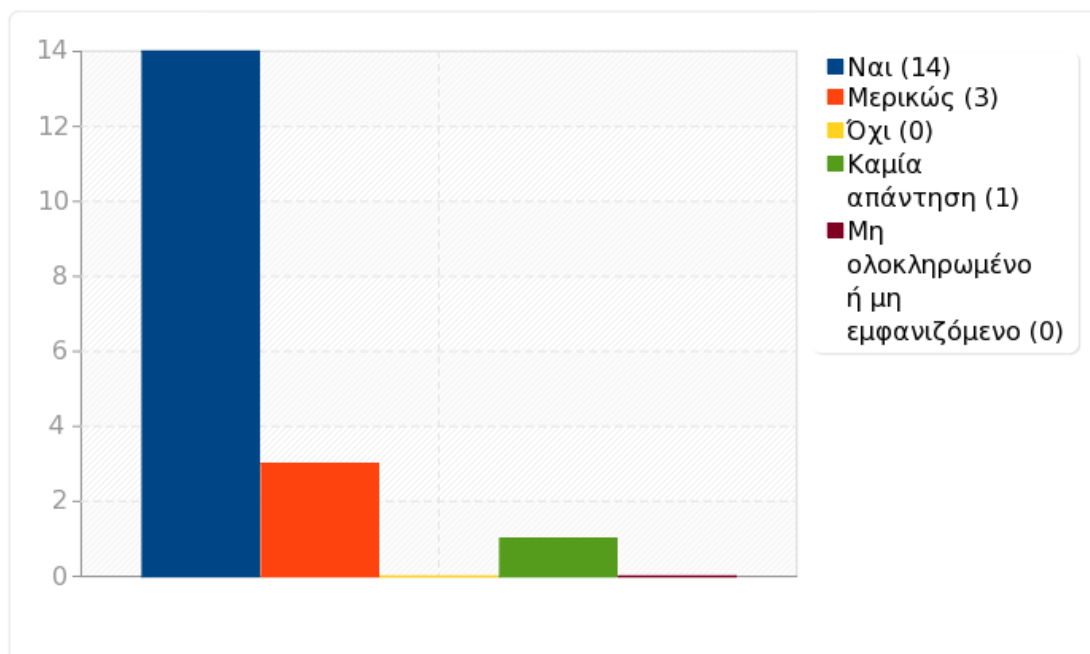




Ομάδα: A1. Το μάθημα

Ερώτηση: Q7. Τα κριτήρια βαθμολόγησης και ο τρόπος εξέτασης έγιναν σαφή εξαρχής;

| Απάντηση | Μέτρηση | Ποσοστό |
|-----------------------------------|---------|---------|
| Ναι (1) | 14 | 77.78% |
| Μερικώς (2) | 3 | 16.67% |
| Όχι (3) | 0 | 0.00% |
| Καμία απάντηση | 1 | 5.56% |
| Μη ολοκληρωμένο ή μη εμφανιζόμενο | 0 | 0.00% |

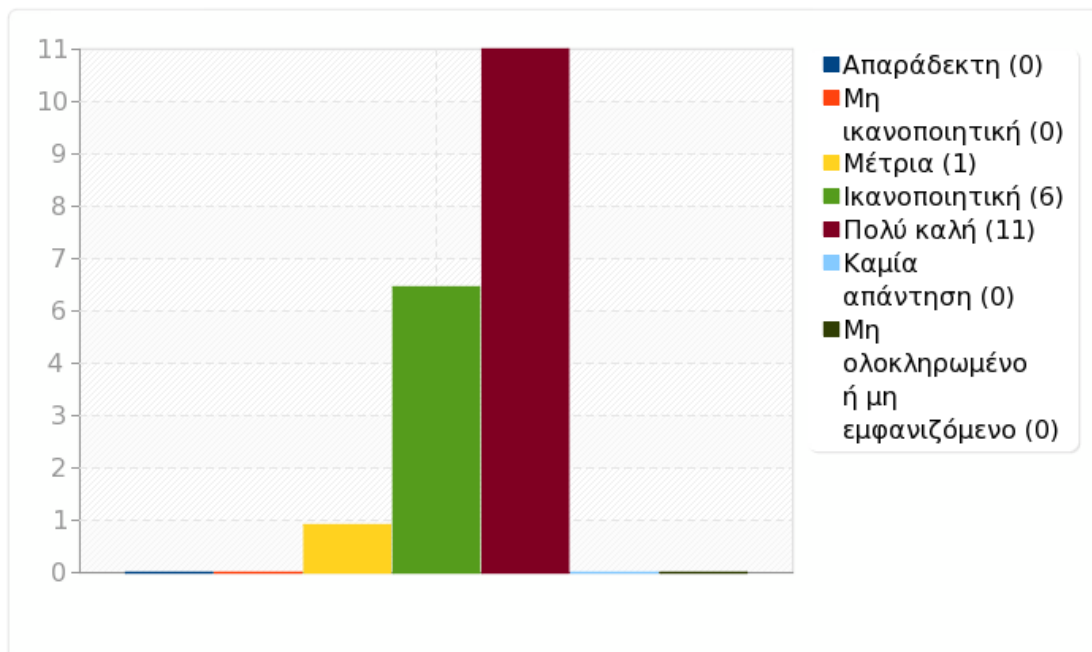




Ομάδα: A1. Το μάθημα

Ερώτηση: Q8. Πώς κρίνετε την καταλληλότητα των χώρων διδασκαλίας του μαθήματος;

| Απάντηση | Μέτρηση | Ποσοστό |
|-----------------------------------|---------|---------|
| Απαράδεκτη (1) | 0 | 0.00% |
| Μη ικανοποιητική (2) | 0 | 0.00% |
| Μέτρια (3) | 1 | 5.56% |
| Ικανοποιητική (4) | 6 | 33.33% |
| Πολύ καλή (5) | 11 | 61.11% |
| Καμία απάντηση | 0 | 0.00% |
| Μη ολοκληρωμένο ή μη εμφανιζόμενο | 0 | 0.00% |

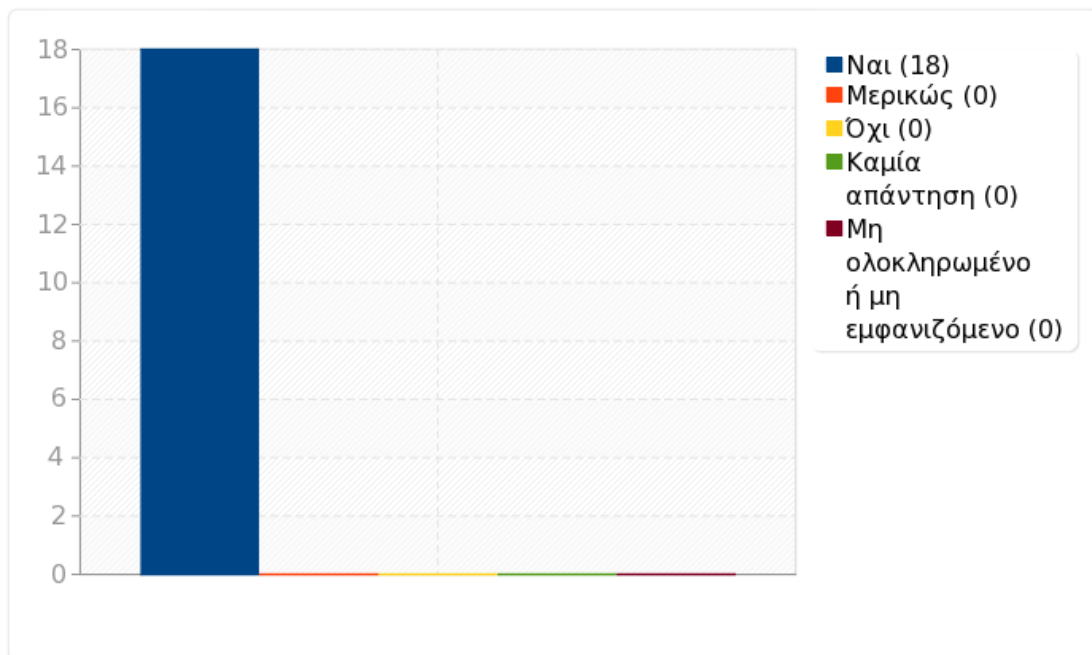




Ομάδα: A1. Το μάθημα

Ερώτηση: Q9. Χρησιμοποιήθηκε ηλεκτρονική πλατφόρμα για την ανάρτηση του εκπαιδευτικού υλικού;

| Απάντηση | Μέτρηση | Ποσοστό |
|-----------------------------------|---------|---------|
| Ναι (1) | 18 | 100.00% |
| Μερικώς (2) | 0 | 0.00% |
| Όχι (3) | 0 | 0.00% |
| Καμία απάντηση | 0 | 0.00% |
| Μη ολοκληρωμένο ή μη εμφανιζόμενο | 0 | 0.00% |

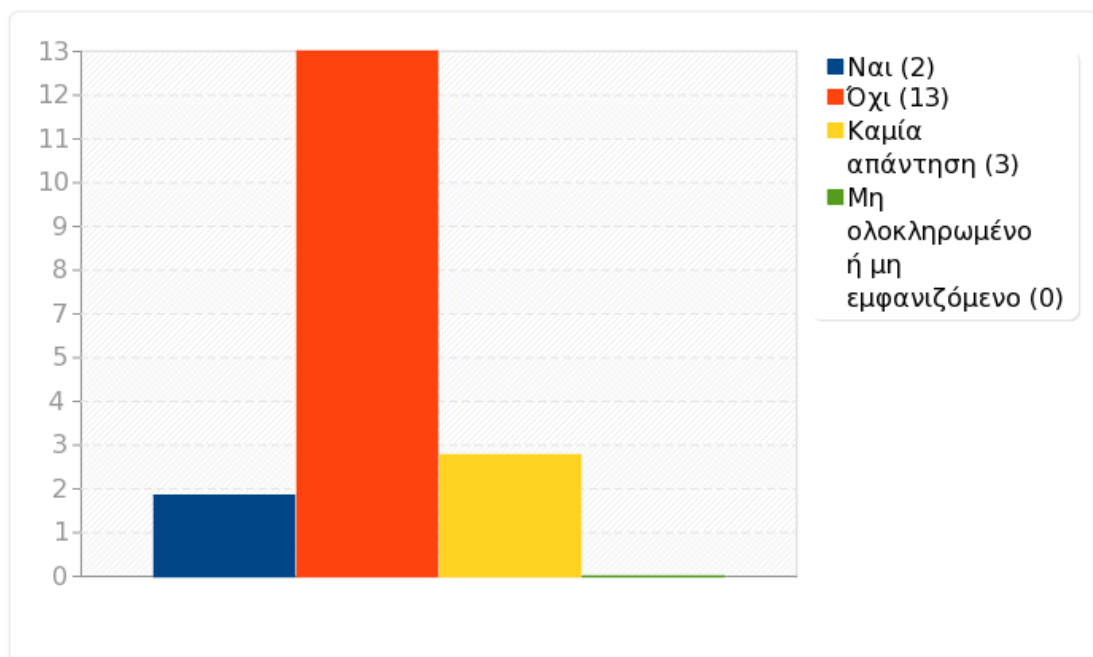




Ομάδα: A2. Το μάθημα

Ερώτηση: A2A. Στο μάθημα υπάρχουν γραπτές ή/και προφορικές εργασίες;

| Απάντηση | Μέτρηση | Ποσοστό |
|-----------------------------------|---------|---------|
| Ναι (Y) | 2 | 11.11% |
| Όχι (N) | 13 | 72.22% |
| Καμία απάντηση | 3 | 16.67% |
| Μη ολοκληρωμένο ή μη εμφανιζόμενο | 0 | 0.00% |

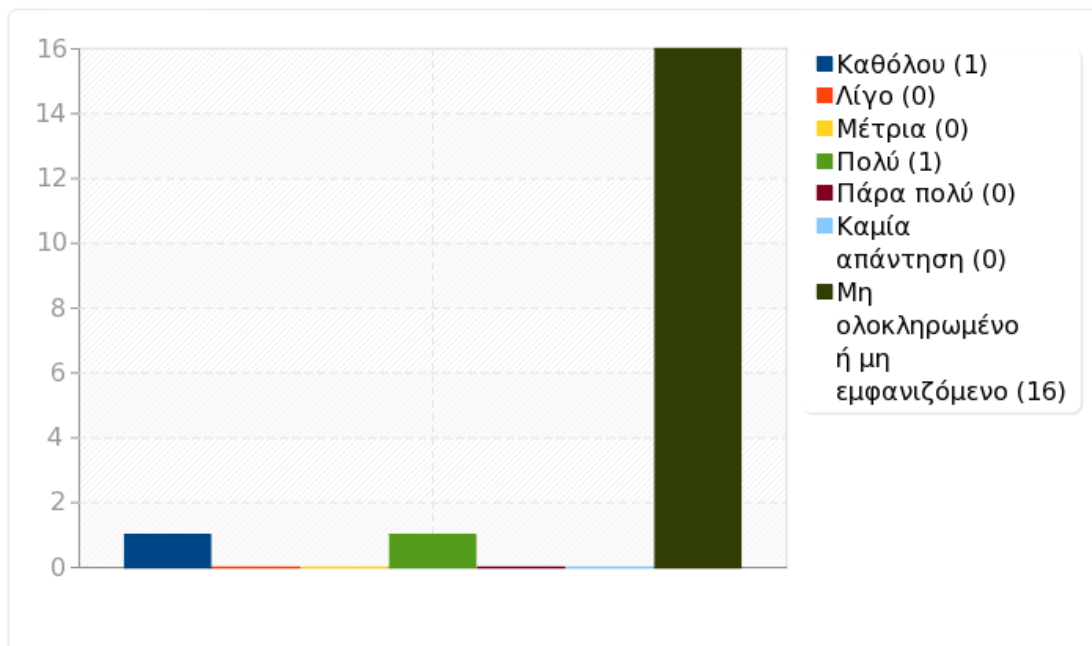




Ομάδα: A2. Το μάθημα

Ερώτηση: Q10. Σας δόθηκε αρκετός χρόνος για την ολοκλήρωση της εργασίας σας;

| Απάντηση | Μέτρηση | Ποσοστό |
|-----------------------------------|---------|---------|
| Καθόλου (1) | 1 | 5.56% |
| Λίγο (2) | 0 | 0.00% |
| Μέτρια (3) | 0 | 0.00% |
| Πολύ (4) | 1 | 5.56% |
| Πάρα πολύ (5) | 0 | 0.00% |
| Καμία απάντηση | 0 | 0.00% |
| Μη ολοκληρωμένο ή μη εμφανιζόμενο | 16 | 88.89% |

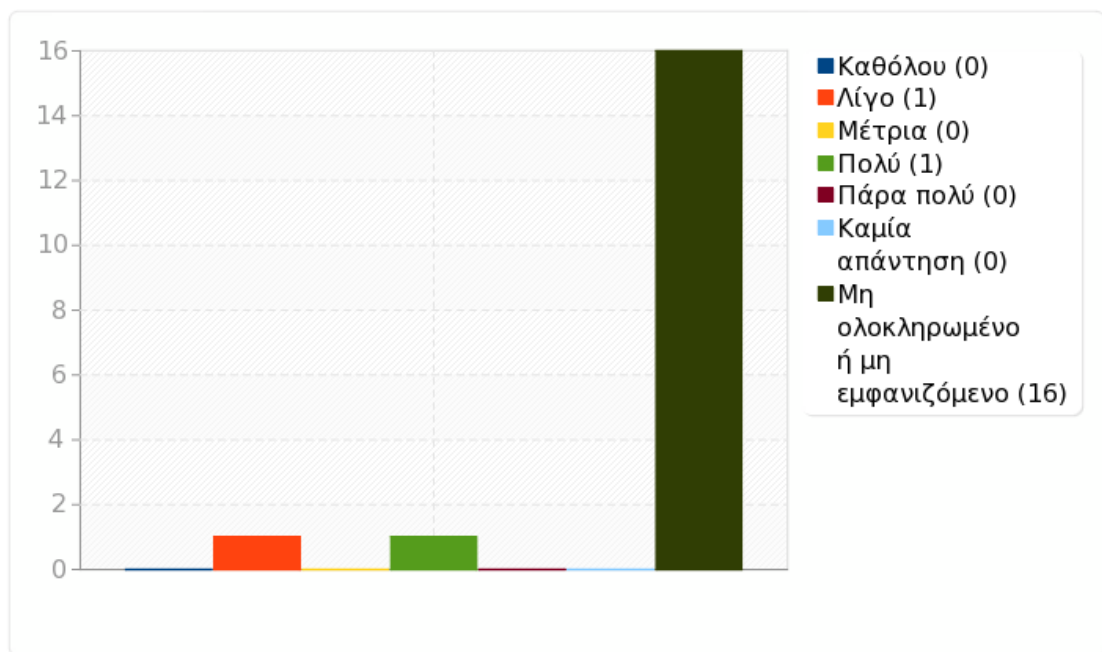




Ομάδα: A2. Το μάθημα

Ερώτηση: Q11. Υπήρχε καθοδήγηση από τον διδάσκοντα;

| Απάντηση | Μέτρηση | Ποσοστό |
|-----------------------------------|---------|---------|
| Καθόλου (1) | 0 | 0.00% |
| Λίγο (2) | 1 | 5.56% |
| Μέτρια (3) | 0 | 0.00% |
| Πολύ (4) | 1 | 5.56% |
| Πάρα πολύ (5) | 0 | 0.00% |
| Καμία απάντηση | 0 | 0.00% |
| Μη ολοκληρωμένο ή μη εμφανιζόμενο | 16 | 88.89% |

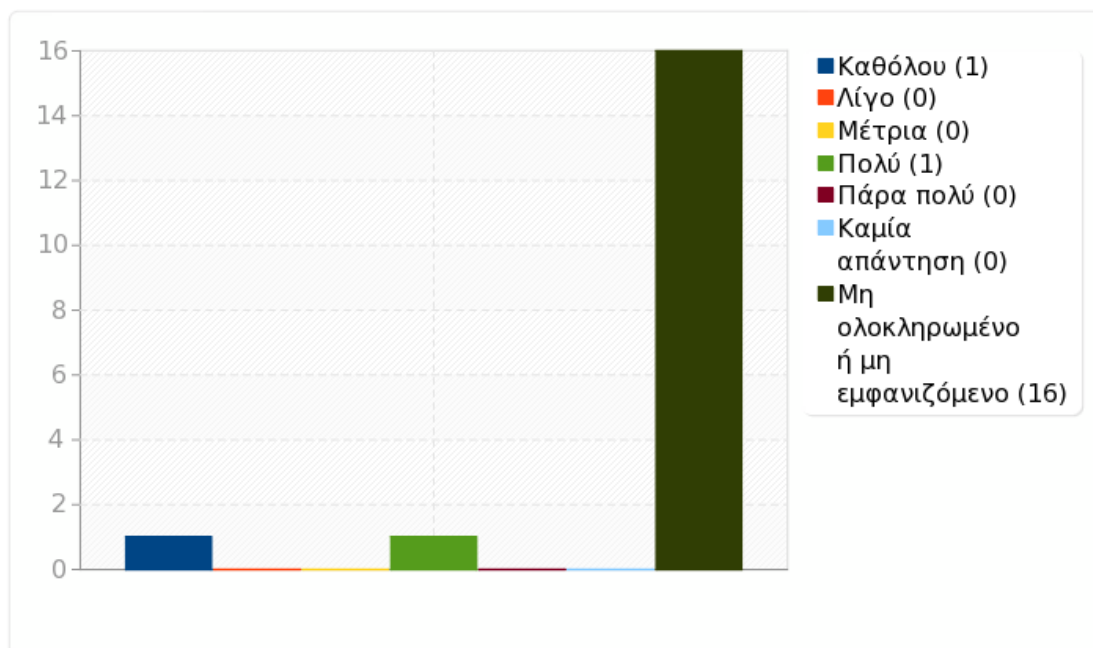




Ομάδα: A2. Το μάθημα

Ερώτηση: Q12. Η συγκεκριμένη εργασία βοήθησε στη κατανόηση του συγκεκριμένου θέματος;

| Απάντηση | Μέτρηση | Ποσοστό |
|-----------------------------------|---------|---------|
| Καθόλου (1) | 1 | 5.56% |
| Λίγο (2) | 0 | 0.00% |
| Μέτρια (3) | 0 | 0.00% |
| Πολύ (4) | 1 | 5.56% |
| Πάρα πολύ (5) | 0 | 0.00% |
| Καμία απάντηση | 0 | 0.00% |
| Μη ολοκληρωμένο ή μη εμφανιζόμενο | 16 | 88.89% |

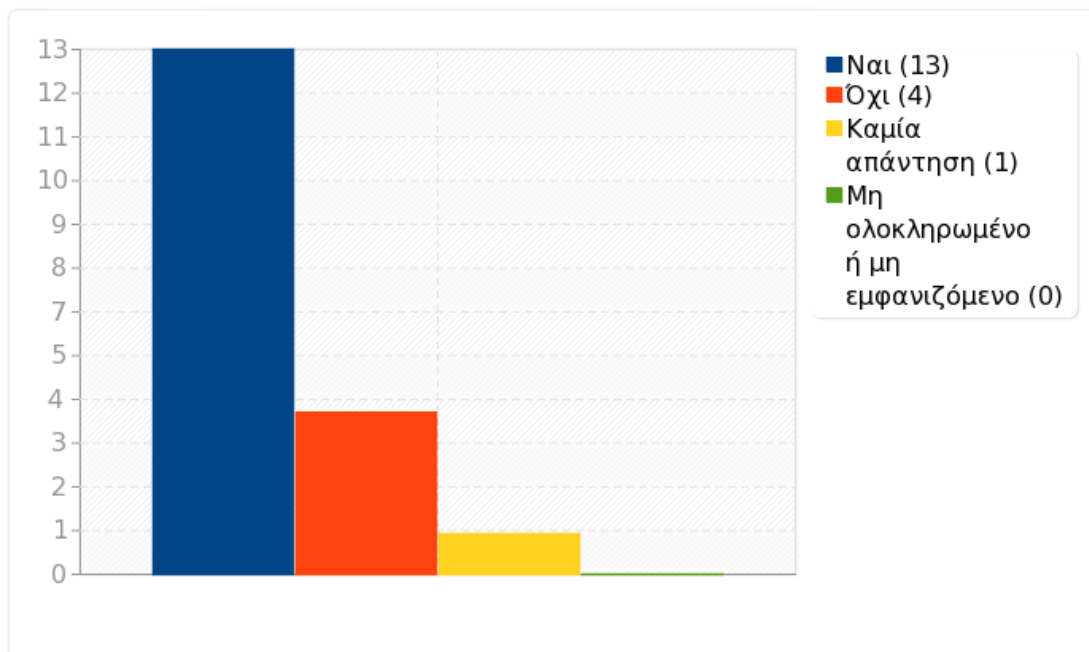




Ομάδα: A2. Το μάθημα

Ερώτηση: A2B. Στο μάθημα υπάρχει Φροντιστήριο;

| Απάντηση | Μέτρηση | Ποσοστό |
|-----------------------------------|---------|---------|
| Ναι (Y) | 13 | 72.22% |
| Όχι (N) | 4 | 22.22% |
| Καμία απάντηση | 1 | 5.56% |
| Μη ολοκληρωμένο ή μη εμφανιζόμενο | 0 | 0.00% |

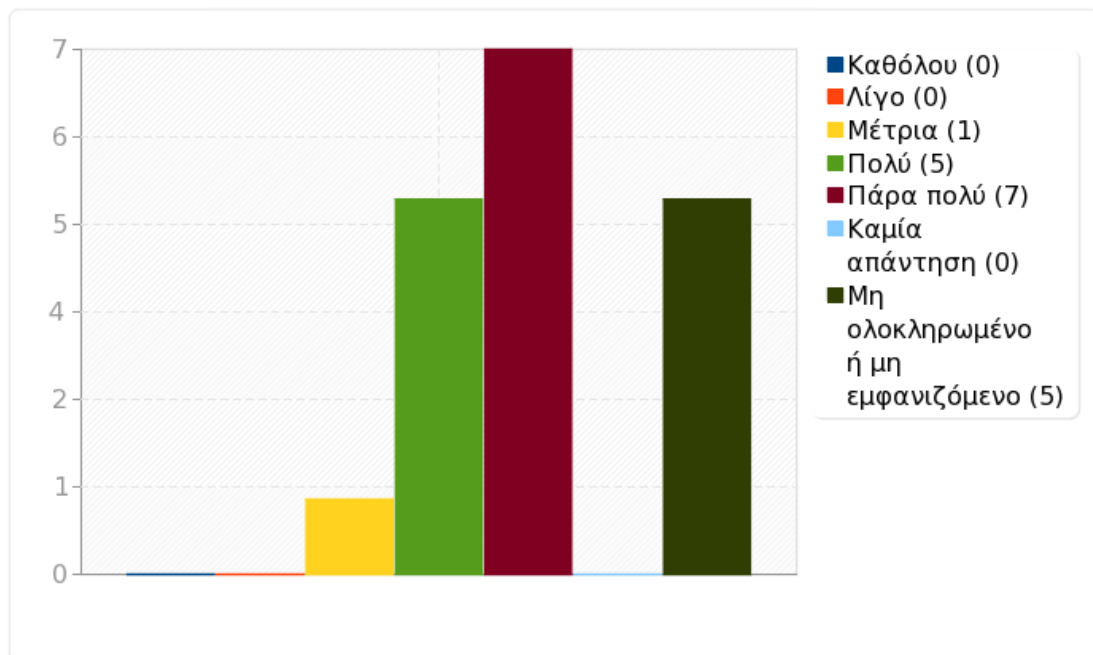




Ομάδα: A2. Το μάθημα

Ερώτηση: Q13. Πόσο χρήσιμο θεωρείτε το φροντιστήριο στην κατανόηση της ύλης;

| Απάντηση | Μέτρηση | Ποσοστό |
|-----------------------------------|---------|---------|
| Καθόλου (1) | 0 | 0.00% |
| Λίγο (2) | 0 | 0.00% |
| Μέτρια (3) | 1 | 5.56% |
| Πολύ (4) | 5 | 27.78% |
| Πάρα πολύ (5) | 7 | 38.89% |
| Καμία απάντηση | 0 | 0.00% |
| Μη ολοκληρωμένο ή μη εμφανιζόμενο | 5 | 27.78% |

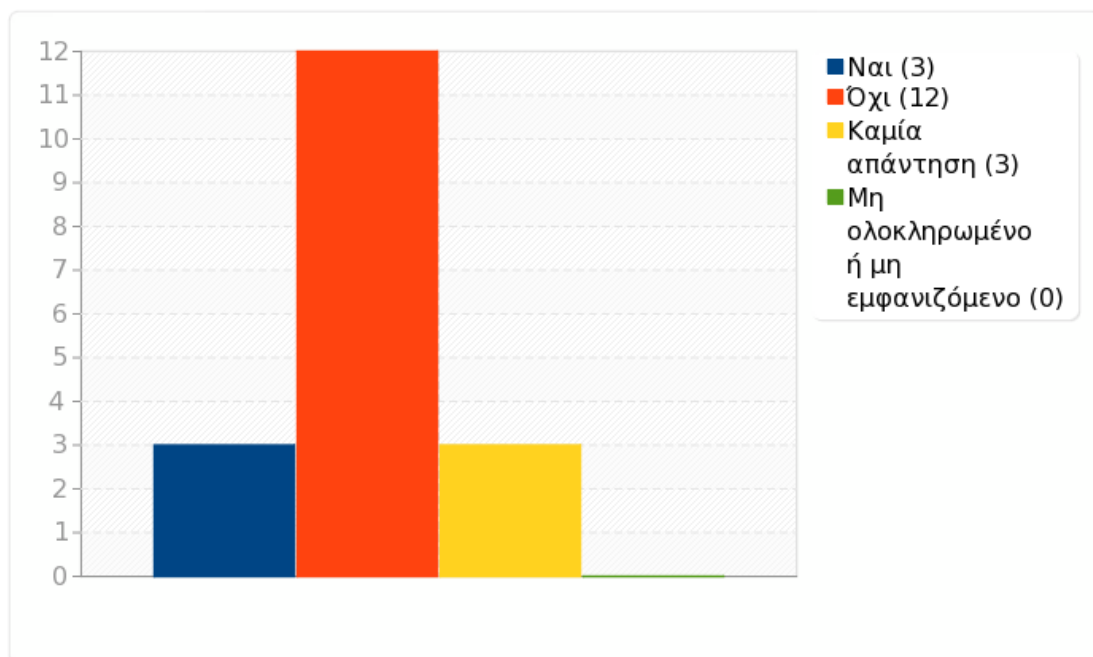




Ομάδα: A2. Το μάθημα

Ερώτηση: A2C. Στο μάθημα περιλαμβάνονται Εργαστηριακές Ασκήσεις;

| Απάντηση | Μέτρηση | Ποσοστό |
|-----------------------------------|---------|---------|
| Ναι (Y) | 3 | 16.67% |
| Όχι (N) | 12 | 66.67% |
| Καμία απάντηση | 3 | 16.67% |
| Μη ολοκληρωμένο ή μη εμφανιζόμενο | 0 | 0.00% |

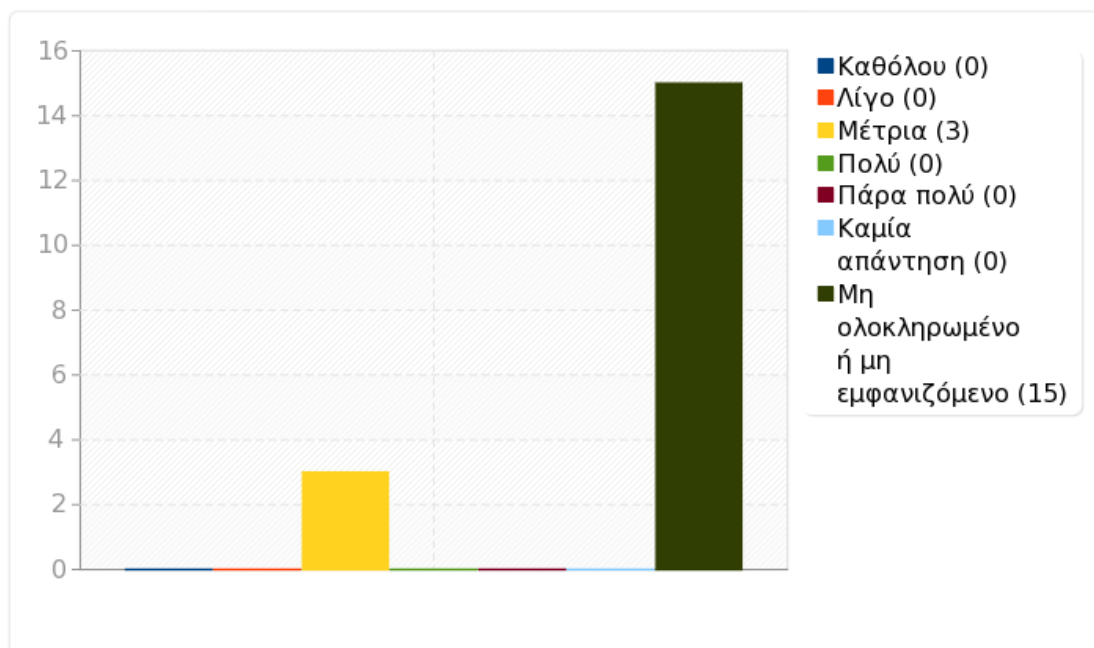




Ομάδα: A2. Το μάθημα

Ερώτηση: Q14. Ήταν οργανωμένες με ικανοποιητικό τρόπο;

| Απάντηση | Μέτρηση | Ποσοστό |
|-----------------------------------|---------|---------|
| Καθόλου (1) | 0 | 0.00% |
| Λίγο (2) | 0 | 0.00% |
| Μέτρια (3) | 3 | 16.67% |
| Πολύ (4) | 0 | 0.00% |
| Πάρα πολύ (5) | 0 | 0.00% |
| Καμία απάντηση | 0 | 0.00% |
| Μη ολοκληρωμένο ή μη εμφανιζόμενο | 15 | 83.33% |

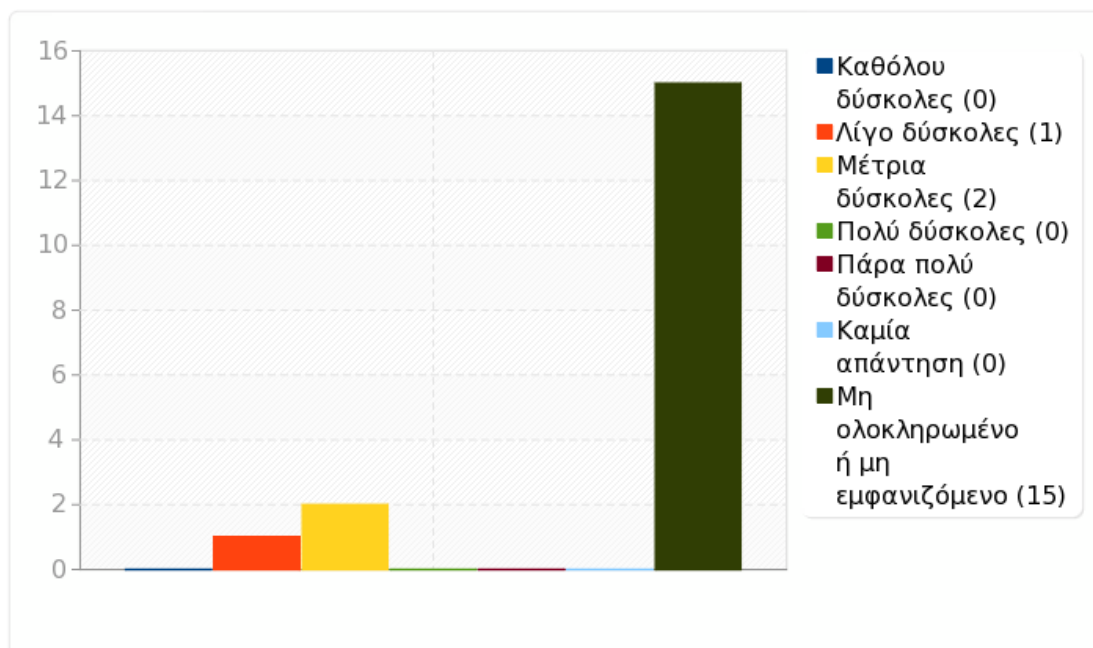




Ομάδα: A2. Το μάθημα

Ερώτηση: Q15. Πόσο δύσκολες ήταν οι εργαστηριακές ασκήσεις για το έτος τους;

| Απάντηση | Μέτρηση | Ποσοστό |
|-----------------------------------|---------|---------|
| Καθόλου δύσκολες (1) | 0 | 0.00% |
| Λίγο δύσκολες (2) | 1 | 5.56% |
| Μέτρια δύσκολες (3) | 2 | 11.11% |
| Πολύ δύσκολες (4) | 0 | 0.00% |
| Πάρα πολύ δύσκολες (5) | 0 | 0.00% |
| Καμία απάντηση | 0 | 0.00% |
| Μη ολοκληρωμένο ή μη εμφανιζόμενο | 15 | 83.33% |

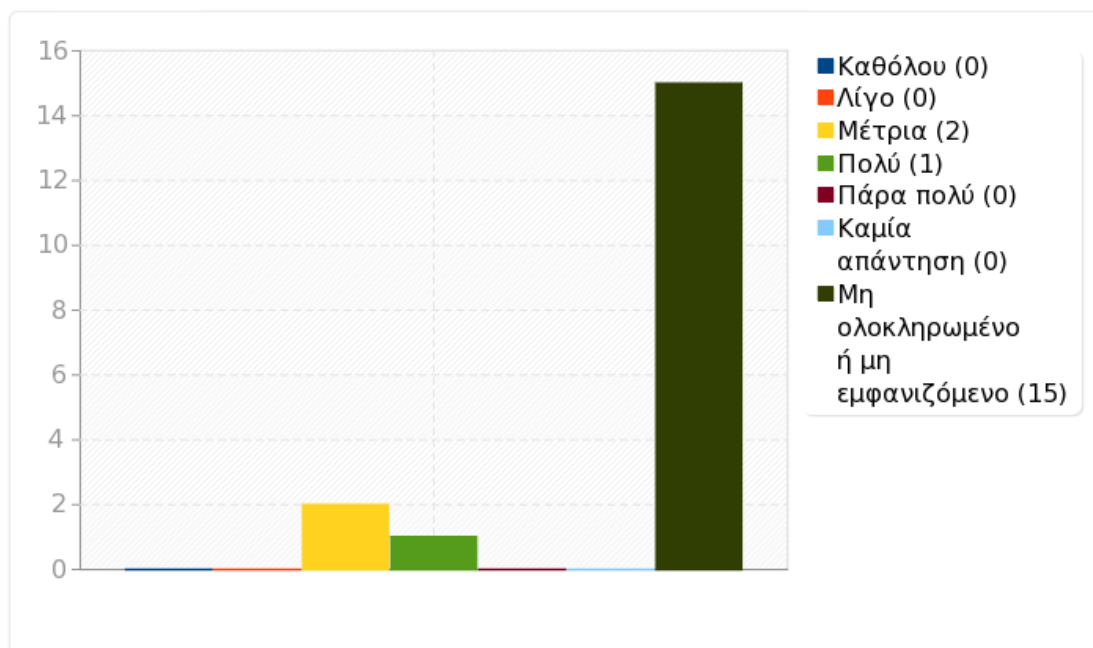




Ομάδα: A2. Το μάθημα

Ερώτηση: Q16. Υπήρχε επαρκής εξήγηση των βασικών αρχών των πειραμάτων / ασκήσεων;

| Απάντηση | Μέτρηση | Ποσοστό |
|-----------------------------------|---------|---------|
| Καθόλου (1) | 0 | 0.00% |
| Λίγο (2) | 0 | 0.00% |
| Μέτρια (3) | 2 | 11.11% |
| Πολύ (4) | 1 | 5.56% |
| Πάρα πολύ (5) | 0 | 0.00% |
| Καμία απάντηση | 0 | 0.00% |
| Μη ολοκληρωμένο ή μη εμφανιζόμενο | 15 | 83.33% |

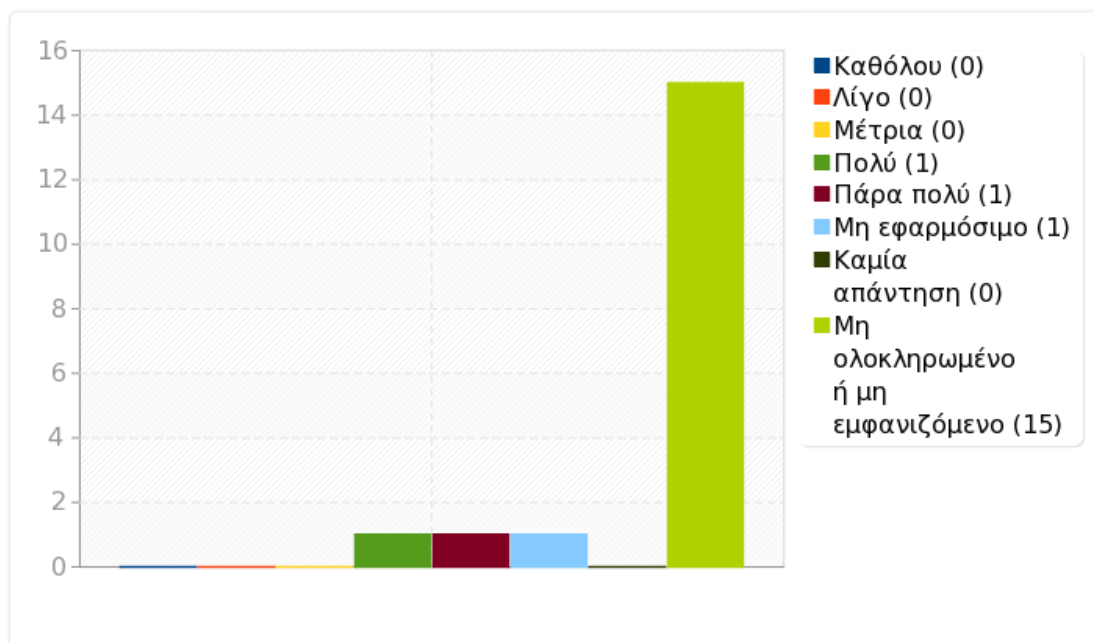




Ομάδα: A2. Το μάθημα

Ερώτηση: Q17. Ήταν επαρκής ο εξοπλισμός για τα πειράματα;

| Απάντηση | Μέτρηση | Ποσοστό |
|-----------------------------------|---------|---------|
| Καθόλου (1) | 0 | 0.00% |
| Λίγο (2) | 0 | 0.00% |
| Μέτρια (3) | 0 | 0.00% |
| Πολύ (4) | 1 | 5.56% |
| Πάρα πολύ (5) | 1 | 5.56% |
| Μη εφαρμόσιμο (6) | 1 | 5.56% |
| Καμία απάντηση | 0 | 0.00% |
| Μη ολοκληρωμένο ή μη εμφανιζόμενο | 15 | 83.33% |

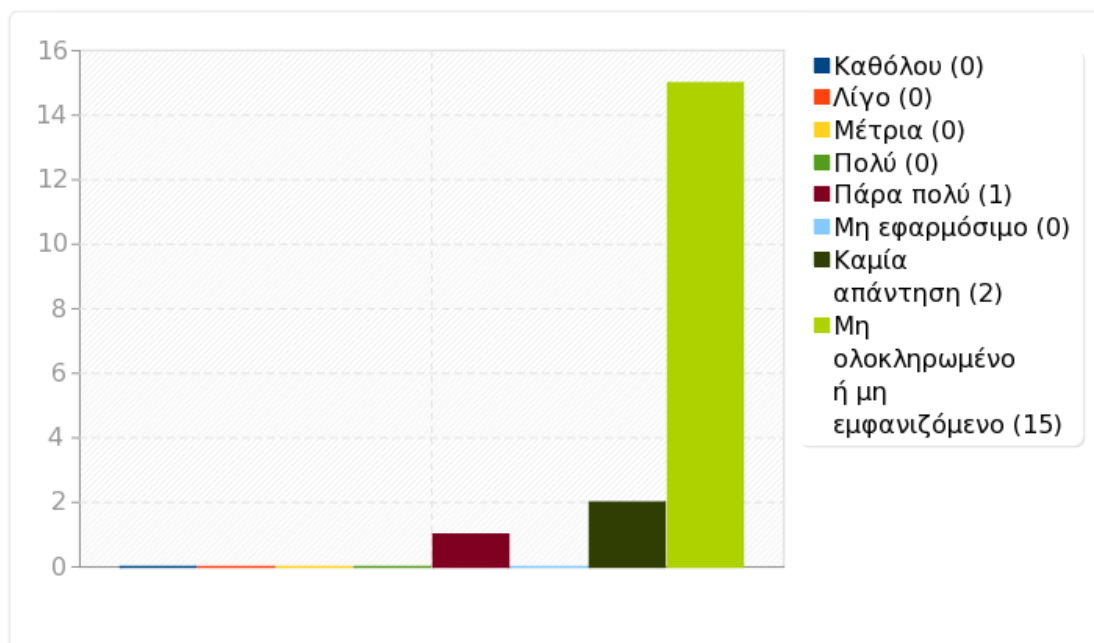




Ομάδα: A2. Το μάθημα

Ερώτηση: Q18. Λειτουργούσαν ικανοποιητικά τα όργανα του εργαστηρίου;

| Απάντηση | Μέτρηση | Ποσοστό |
|-----------------------------------|---------|---------|
| Καθόλου (1) | 0 | 0.00% |
| Λίγο (2) | 0 | 0.00% |
| Μέτρια (3) | 0 | 0.00% |
| Πολύ (4) | 0 | 0.00% |
| Πάρα πολύ (5) | 1 | 5.56% |
| Μη εφαρμόσιμο (6) | 0 | 0.00% |
| Καμία απάντηση | 2 | 11.11% |
| Μη ολοκληρωμένο ή μη εμφανιζόμενο | 15 | 83.33% |

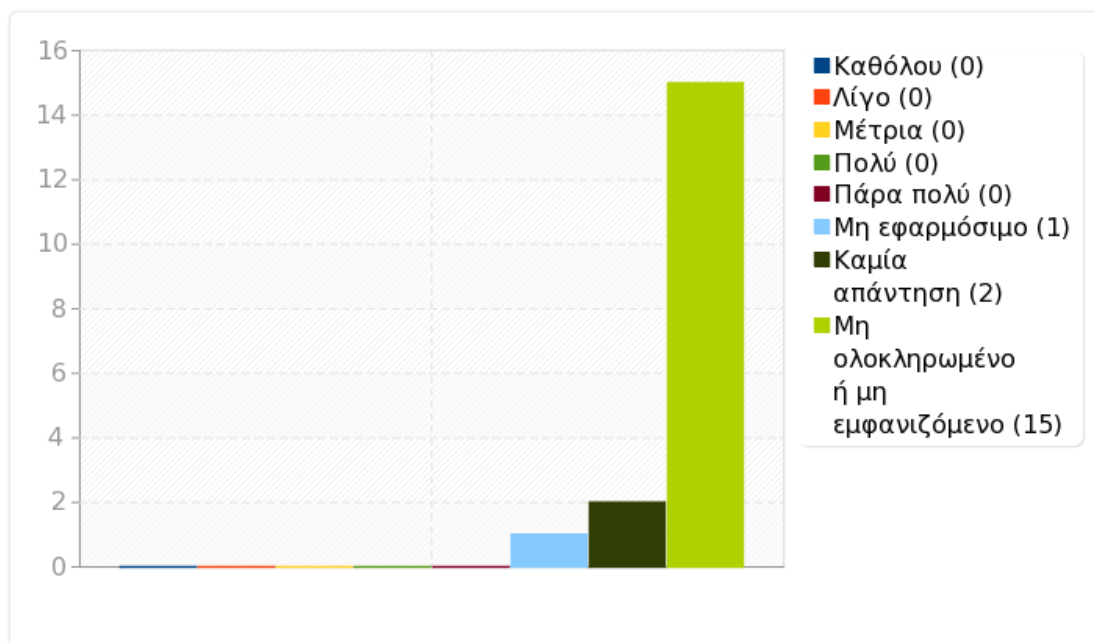




Ομάδα: A2. Το μάθημα

Ερώτηση: Q19. Οι χώροι του εργαστηρίου είναι κατάλληλοι;

| Απάντηση | Μέτρηση | Ποσοστό |
|-----------------------------------|---------|---------|
| Καθόλου (1) | 0 | 0.00% |
| Λίγο (2) | 0 | 0.00% |
| Μέτρια (3) | 0 | 0.00% |
| Πολύ (4) | 0 | 0.00% |
| Πάρα πολύ (5) | 0 | 0.00% |
| Μη εφαρμόσιμο (6) | 1 | 5.56% |
| Καμία απάντηση | 2 | 11.11% |
| Μη ολοκληρωμένο ή μη εμφανιζόμενο | 15 | 83.33% |

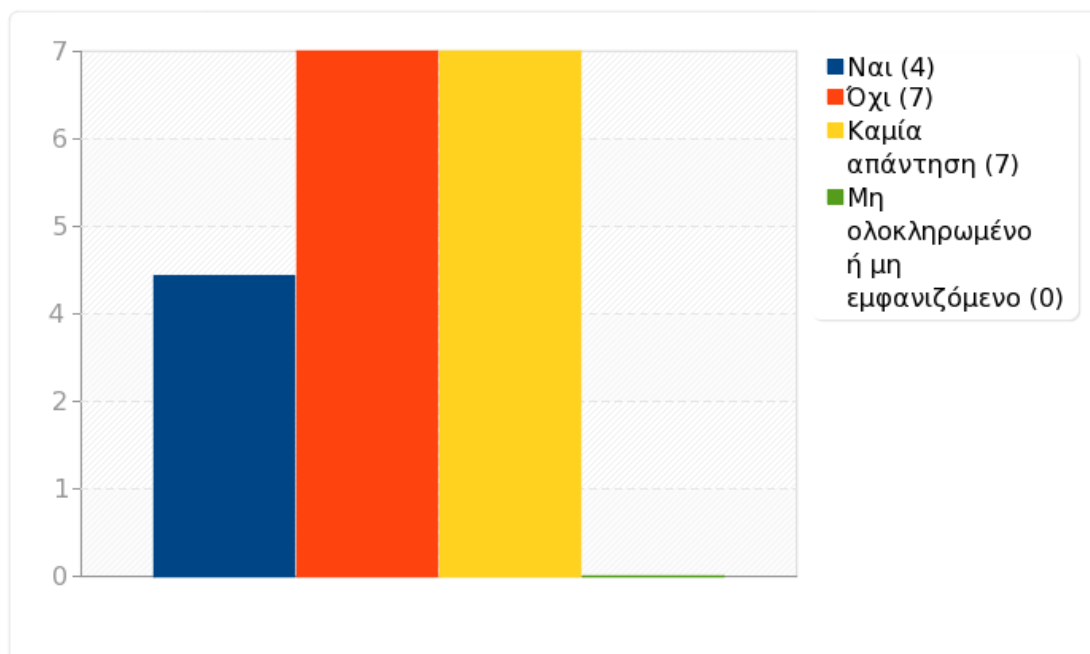




Ομάδα: A2. Το μάθημα

Ερώτηση: A2D. Το μάθημα είναι Διδακτική Άσκηση;

| Απάντηση | Μέτρηση | Ποσοστό |
|-----------------------------------|---------|---------|
| Ναι (Y) | 4 | 22.22% |
| Όχι (N) | 7 | 38.89% |
| Καμία απάντηση | 7 | 38.89% |
| Μη ολοκληρωμένο ή μη εμφανιζόμενο | 0 | 0.00% |

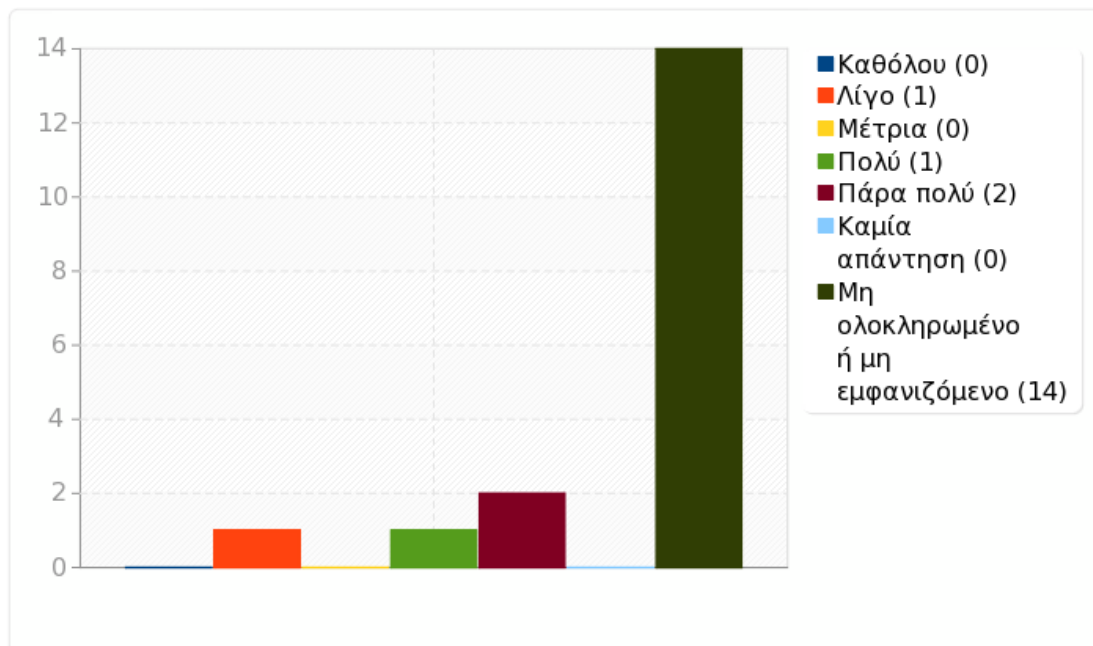




Ομάδα: A2. Το μάθημα

Ερώτηση: Q20. Πόσο ικανοποιημένοι είστε από την αλληλεπίδραση που είχατε με τον/την υπεύθυνο/η διδάσκοντα/ουσα της διδακτικής άσκησης;

| Απάντηση | Μέτρηση | Ποσοστό |
|-----------------------------------|---------|---------|
| Καθόλου (1) | 0 | 0.00% |
| Λίγο (2) | 1 | 5.56% |
| Μέτρια (3) | 0 | 0.00% |
| Πολύ (4) | 1 | 5.56% |
| Πάρα πολύ (5) | 2 | 11.11% |
| Καμία απάντηση | 0 | 0.00% |
| Μη ολοκληρωμένο ή μη εμφανιζόμενο | 14 | 77.78% |

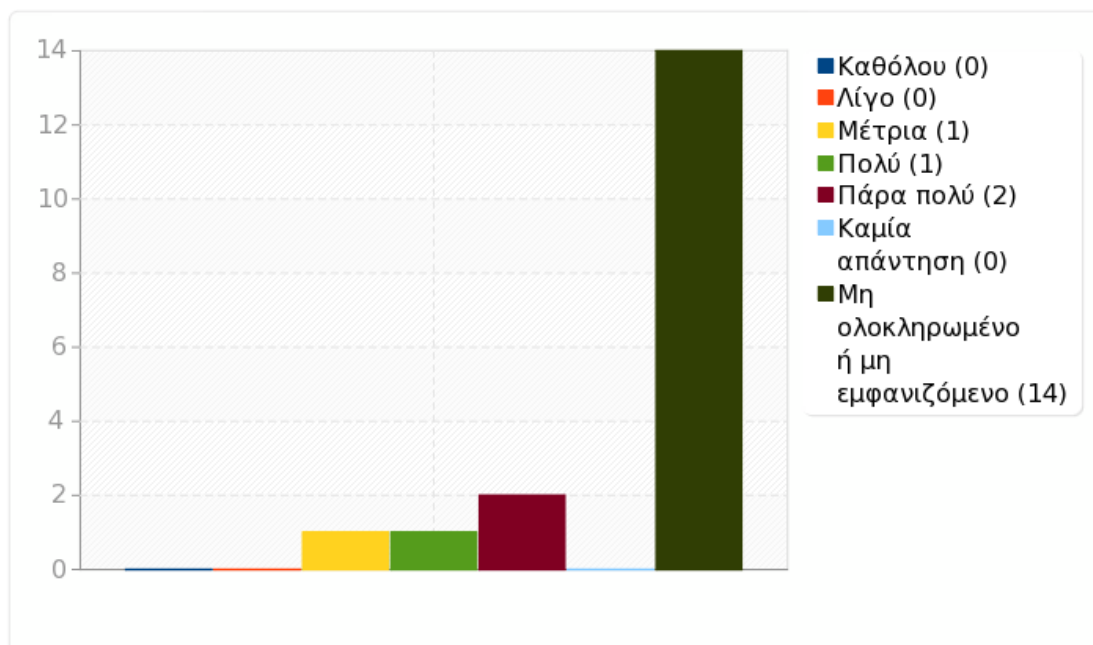




Ομάδα: A2. Το μάθημα

Ερώτηση: Q21. Πόσο σας βοήθησαν οι εργαστηριακές ασκήσεις να βελτιωθείτε στην διδακτική άσκηση;

| Απάντηση | Μέτρηση | Ποσοστό |
|-----------------------------------|---------|---------|
| Καθόλου (1) | 0 | 0.00% |
| Λίγο (2) | 0 | 0.00% |
| Μέτρια (3) | 1 | 5.56% |
| Πολύ (4) | 1 | 5.56% |
| Πάρα πολύ (5) | 2 | 11.11% |
| Καμία απάντηση | 0 | 0.00% |
| Μη ολοκληρωμένο ή μη εμφανιζόμενο | 14 | 77.78% |

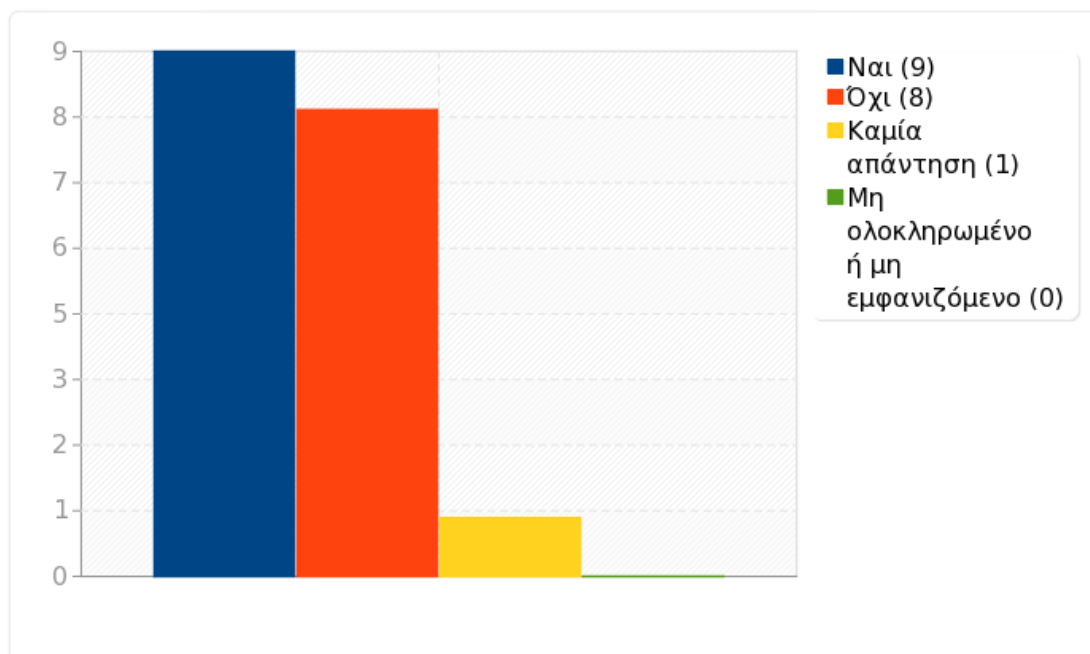




Ομάδα: Α2. Το μάθημα

Ερώτηση: Α2Ε. Για το μάθημα προτάθηκαν άλλες πηγές πλην του βασικού συγγράμματος;

| Απάντηση | Μέτρηση | Ποσοστό |
|-----------------------------------|---------|---------|
| Ναι (Y) | 9 | 50.00% |
| Όχι (N) | 8 | 44.44% |
| Καμία απάντηση | 1 | 5.56% |
| Μη ολοκληρωμένο ή μη εμφανιζόμενο | 0 | 0.00% |

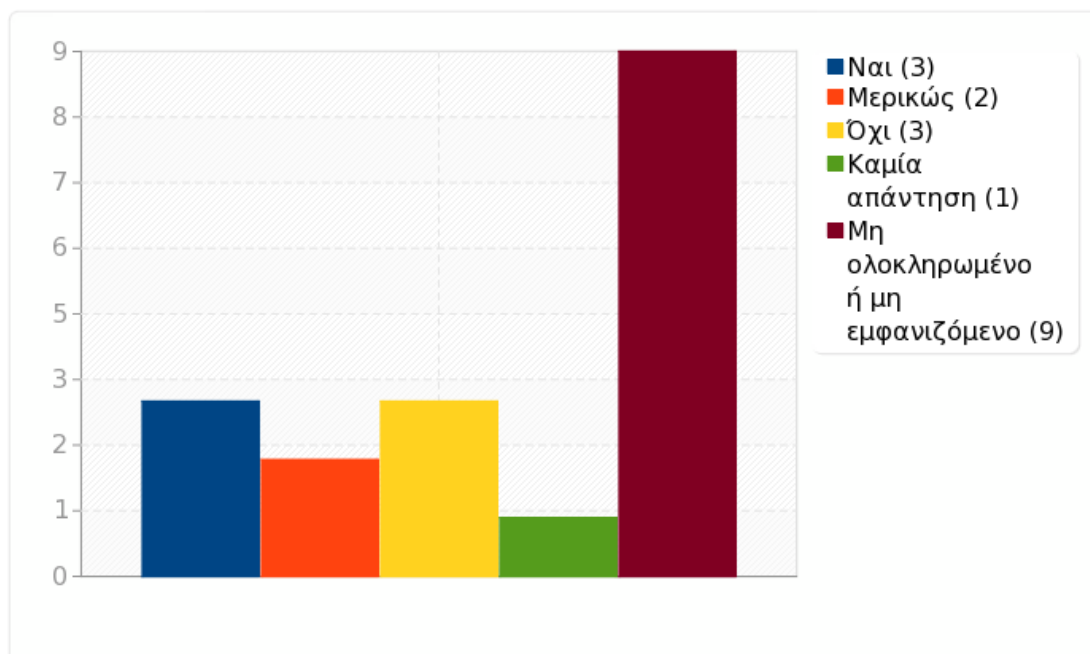




Ομάδα: Α2. Το μάθημα

Ερώτηση: Q22. Οι πηγές αυτές ήταν διαθέσιμες στην Βιβλιοθήκη του Πανεπιστημίου;

| Απάντηση | Μέτρηση | Ποσοστό |
|-----------------------------------|---------|---------|
| Ναι (1) | 3 | 16.67% |
| Μερικώς (2) | 2 | 11.11% |
| Όχι (3) | 3 | 16.67% |
| Καμία απάντηση | 1 | 5.56% |
| Μη ολοκληρωμένο ή μη εμφανιζόμενο | 9 | 50.00% |

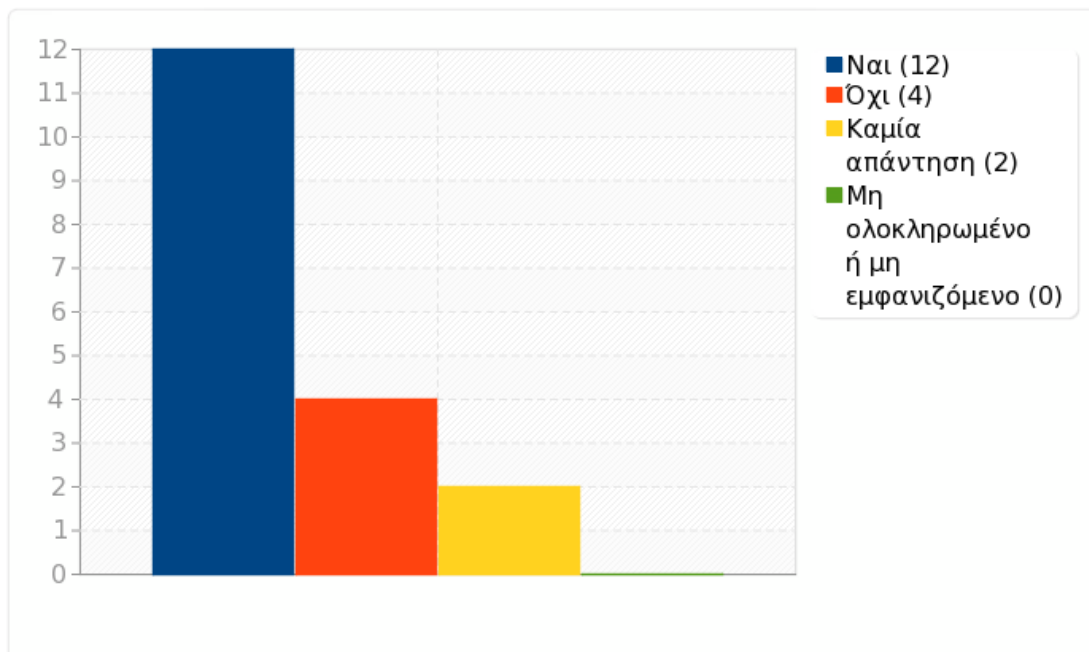




Ομάδα: A2. Το μάθημα

Ερώτηση: A2F. Συμμετείχε στη διδασκαλία του μαθήματος Επικουρικό Διδακτικό Προσωπικό (μεταπτυχιακοί, Ε.ΔΙ.Π κ.λ.π.);

| Απάντηση | Μέτρηση | Ποσοστό |
|-----------------------------------|---------|---------|
| Ναι (Y) | 12 | 66.67% |
| Όχι (N) | 4 | 22.22% |
| Καμία απάντηση | 2 | 11.11% |
| Μη ολοκληρωμένο ή μη εμφανιζόμενο | 0 | 0.00% |

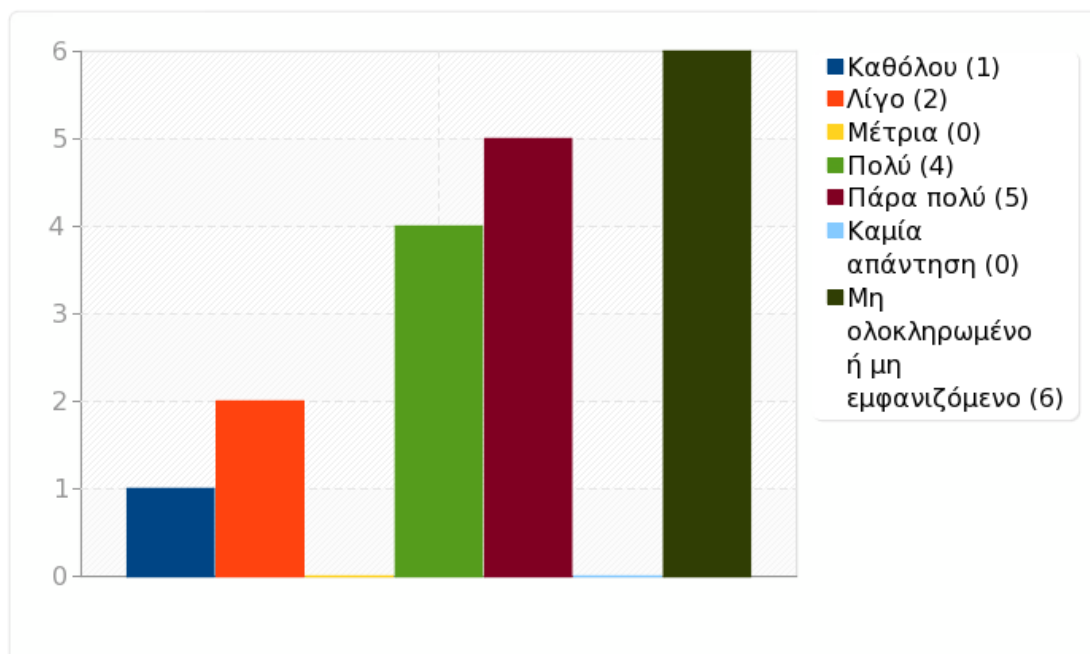




Ομάδα: A2. Το μάθημα

Ερώτηση: Q23. Η συμβολή του στην καλύτερη κατανόηση της ύλης ήταν ουσιαστική;

| Απάντηση | Μέτρηση | Ποσοστό |
|-----------------------------------|---------|---------|
| Καθόλου (1) | 1 | 5.56% |
| Λίγο (2) | 2 | 11.11% |
| Μέτρια (3) | 0 | 0.00% |
| Πολύ (4) | 4 | 22.22% |
| Πάρα πολύ (5) | 5 | 27.78% |
| Καμία απάντηση | 0 | 0.00% |
| Μη ολοκληρωμένο ή μη εμφανιζόμενο | 6 | 33.33% |

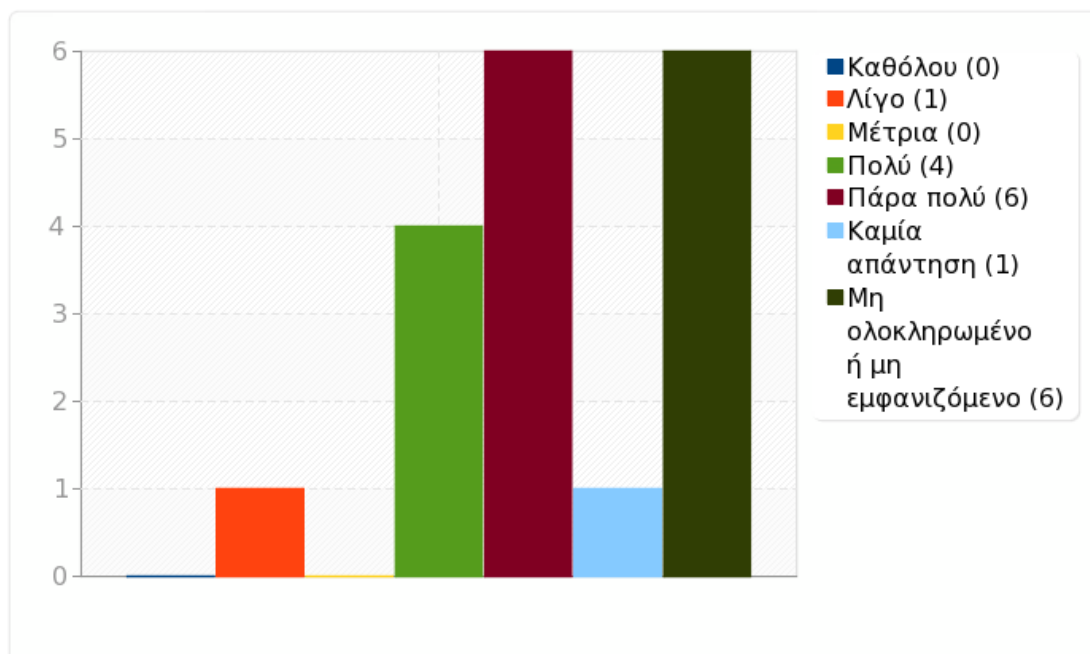




Ομάδα: A2. Το μάθημα

Ερώτηση: Q24. Ήταν διαθέσιμο για την απάντηση των ερωτήσεων και αποριών;

| Απάντηση | Μέτρηση | Ποσοστό |
|-----------------------------------|---------|---------|
| Καθόλου (1) | 0 | 0.00% |
| Λίγο (2) | 1 | 5.56% |
| Μέτρια (3) | 0 | 0.00% |
| Πολύ (4) | 4 | 22.22% |
| Πάρα πολύ (5) | 6 | 33.33% |
| Καμία απάντηση | 1 | 5.56% |
| Μη ολοκληρωμένο ή μη εμφανιζόμενο | 6 | 33.33% |

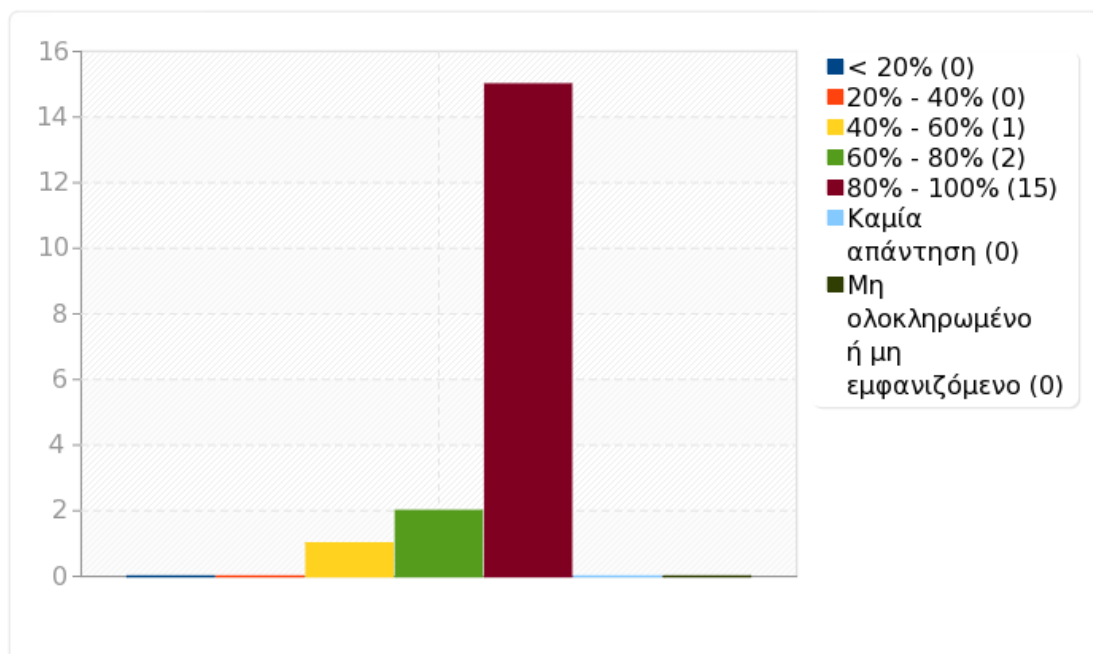




Ομάδα: Β. Εγώ ο/η φοιτητής/τρια

Ερώτηση: Q25. Παρακολούθησα τις διαλέξεις σε ποσοστό

| Απάντηση | Μέτρηση | Ποσοστό |
|-----------------------------------|---------|---------|
| < 20% (1) | 0 | 0.00% |
| 20% - 40% (2) | 0 | 0.00% |
| 40% - 60% (3) | 1 | 5.56% |
| 60% - 80% (4) | 2 | 11.11% |
| 80% - 100% (5) | 15 | 83.33% |
| Καμία απάντηση | 0 | 0.00% |
| Μη ολοκληρωμένο ή μη εμφανιζόμενο | 0 | 0.00% |

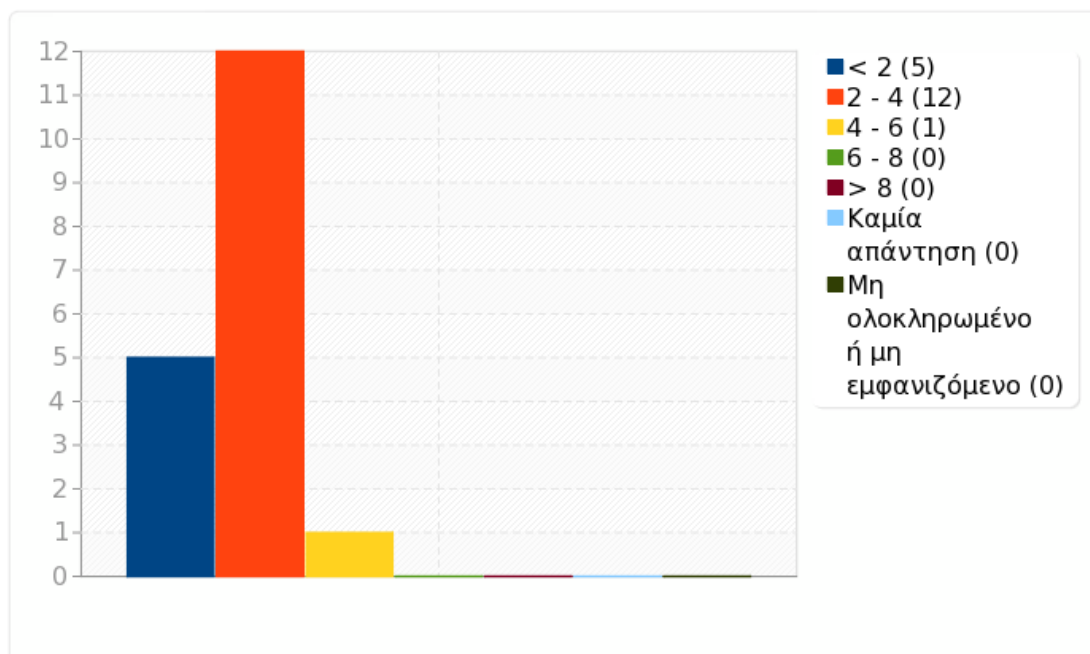




Ομάδα: Β. Εγώ ο/η φοιτητής/τρια

Ερώτηση: Q26. Αφιέρωσα εβδομαδιαία για μελέτη του συγκεκριμένου μαθήματος (ώρες, εκτός ωρών διδασκαλίας, εργαστηρίου)

| Απάντηση | Μέτρηση | Ποσοστό |
|-----------------------------------|---------|---------|
| < 2 (1) | 5 | 27.78% |
| 2 - 4 (2) | 12 | 66.67% |
| 4 - 6 (3) | 1 | 5.56% |
| 6 - 8 (4) | 0 | 0.00% |
| > 8 (5) | 0 | 0.00% |
| Καμία απάντηση | 0 | 0.00% |
| Μη ολοκληρωμένο ή μη εμφανιζόμενο | 0 | 0.00% |



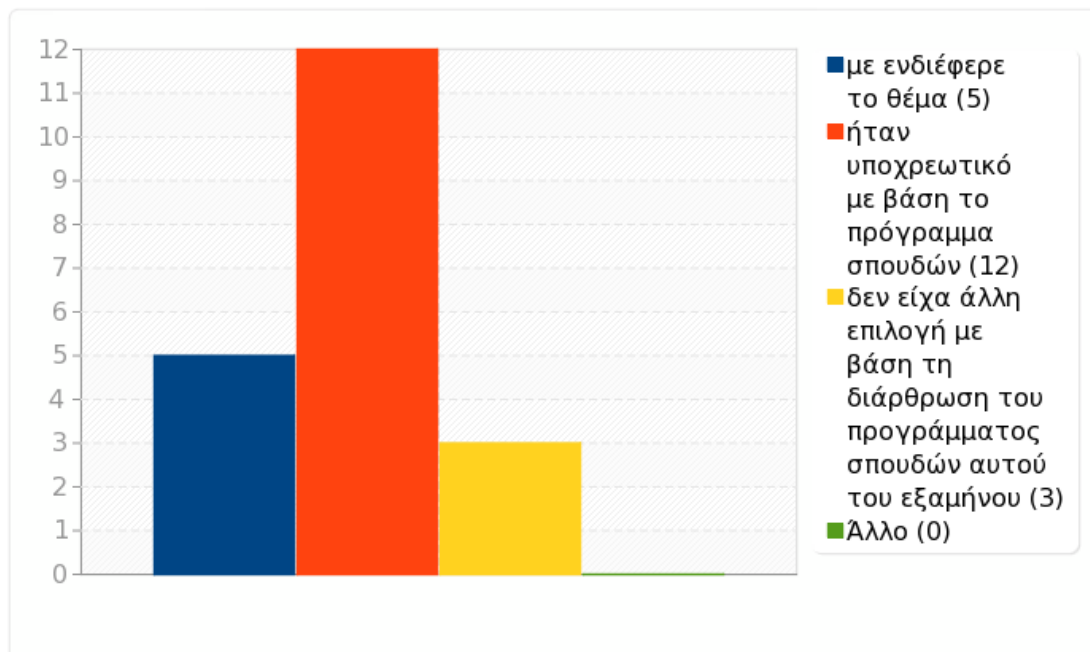


Ομάδα: Β. Εγώ ο/η φοιτητής/τρια

Ερώτηση: Q27. Δήλωσα το μάθημα γιατί (έχετε την δυνατότητα πολλαπλών επιλογών)

| Απάντηση | Μέτρηση | Ποσοστό |
|--|---------|---------|
| με ενδιέφερε το θέμα (Q27_1) | 5 | 27.78% |
| ήταν υποχρεωτικό με βάση το πρόγραμμα σπουδών (Q27_2) | 12 | 66.67% |
| δεν είχα άλλη επιλογή με βάση τη διάρθρωση του προγράμματος σπουδών αυτού του εξαμήνου (Q27_3) | 3 | 16.67% |
| Άλλο | 0 | 0.00% |

Απάντηση

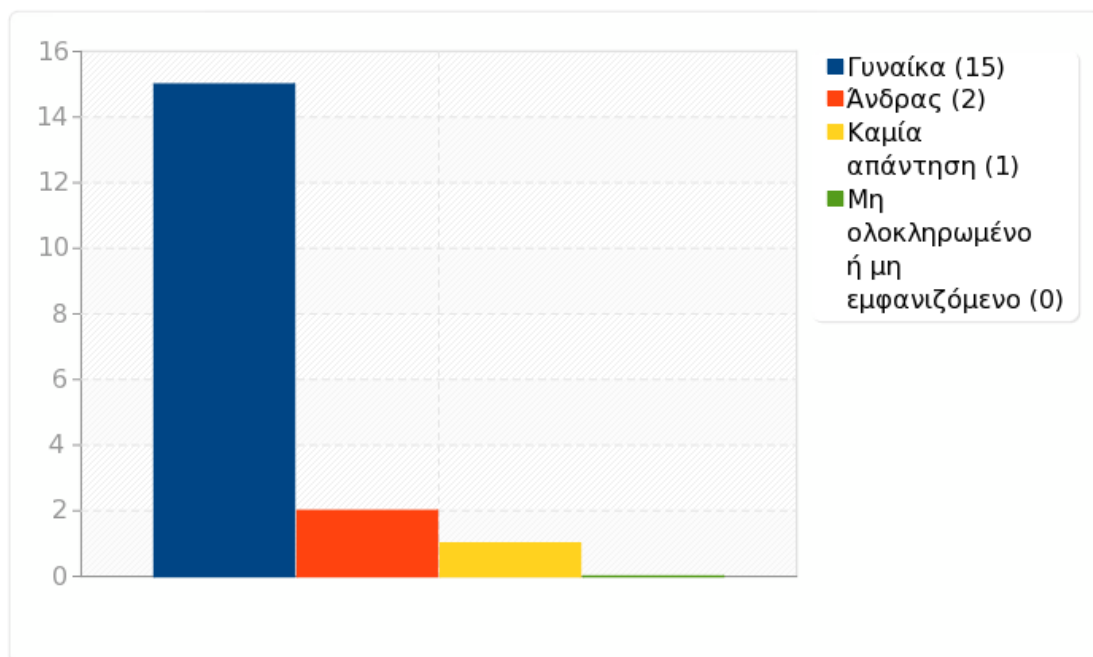




Ομάδα: Β. Εγώ ο/η φοιτητής/τρια

Ερώτηση: Q28. Φύλο

| Απάντηση | Μέτρηση | Ποσοστό |
|-----------------------------------|---------|---------|
| Γυναίκα (F) | 15 | 83.33% |
| Άνδρας (M) | 2 | 11.11% |
| Καμία απάντηση | 1 | 5.56% |
| Μη ολοκληρωμένο ή μη εμφανιζόμενο | 0 | 0.00% |

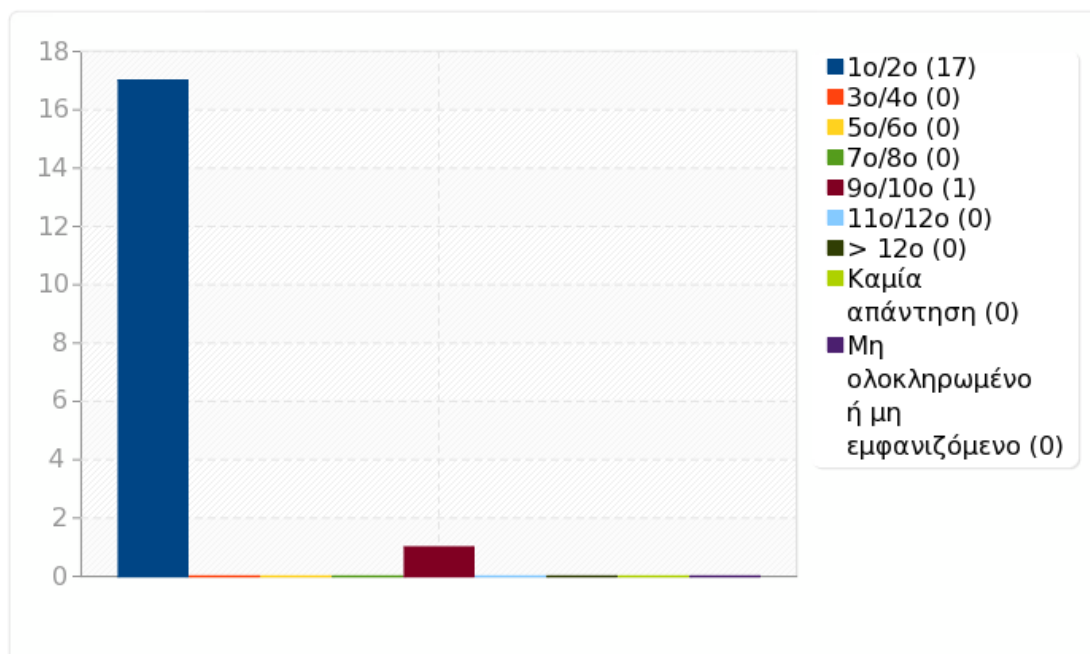




Ομάδα: Β. Εγώ ο/η φοιτητής/τρια

Ερώτηση: Q29. Εξάμηνο σπουδών

| Απάντηση | Μέτρηση | Ποσοστό |
|-----------------------------------|---------|---------|
| 1ο/2ο (1) | 17 | 94.44% |
| 3ο/4ο (2) | 0 | 0.00% |
| 5ο/6ο (3) | 0 | 0.00% |
| 7ο/8ο (4) | 0 | 0.00% |
| 9ο/10ο (5) | 1 | 5.56% |
| 11ο/12ο (6) | 0 | 0.00% |
| > 12ο (7) | 0 | 0.00% |
| Καμία απάντηση | 0 | 0.00% |
| Μη ολοκληρωμένο ή μη εμφανιζόμενο | 0 | 0.00% |

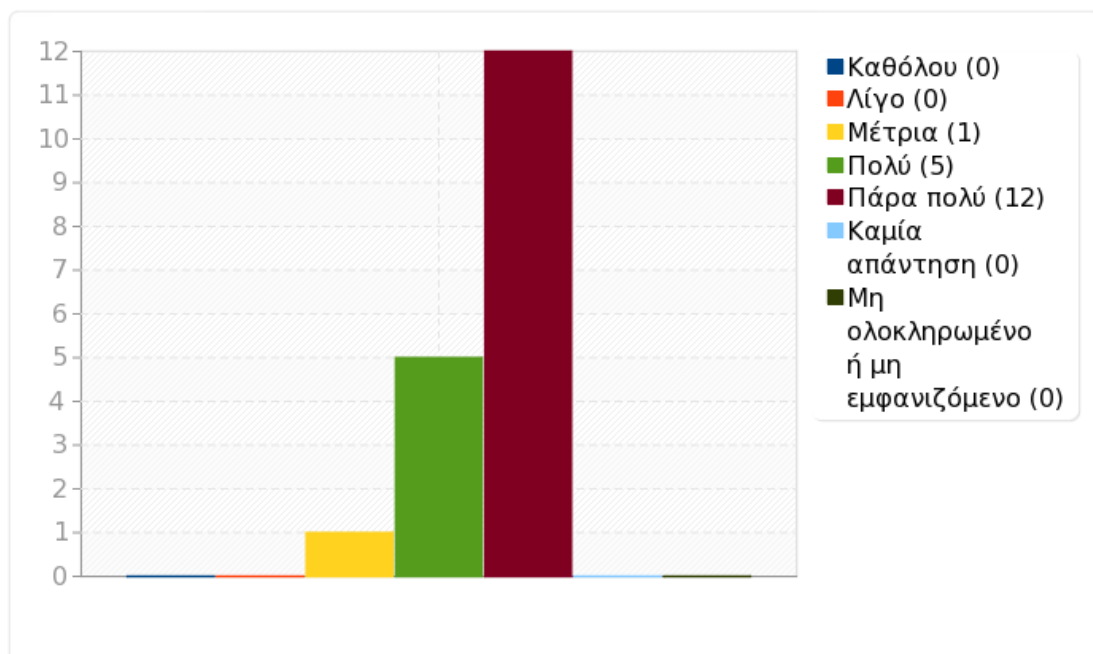




Ομάδα: Γ. Ο/Η Διδάσκων (-ουσα)

Ερώτηση: Q30.1. Οργάνωσε καλά την παρουσίαση της ύλης στα μαθήματα;

| Απάντηση | Μέτρηση | Ποσοστό |
|-----------------------------------|---------|---------|
| Καθόλου (1) | 0 | 0.00% |
| Λίγο (2) | 0 | 0.00% |
| Μέτρια (3) | 1 | 5.56% |
| Πολύ (4) | 5 | 27.78% |
| Πάρα πολύ (5) | 12 | 66.67% |
| Καμία απάντηση | 0 | 0.00% |
| Μη ολοκληρωμένο ή μη εμφανιζόμενο | 0 | 0.00% |

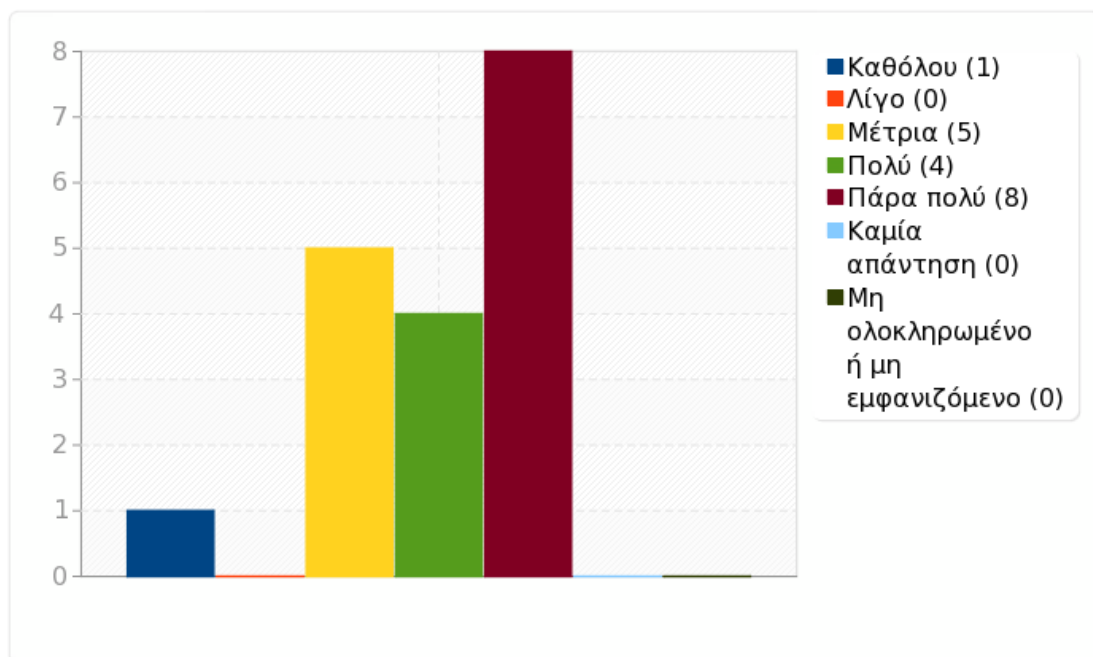




Ομάδα: Γ. Ο/Η Διδάσκων (-ουσα)

Ερώτηση: Q31.1. Διέθετε μεταδοτικότητα;

| Απάντηση | Μέτρηση | Ποσοστό |
|-----------------------------------|---------|---------|
| Καθόλου (1) | 1 | 5.56% |
| Λίγο (2) | 0 | 0.00% |
| Μέτρια (3) | 5 | 27.78% |
| Πολύ (4) | 4 | 22.22% |
| Πάρα πολύ (5) | 8 | 44.44% |
| Καμία απάντηση | 0 | 0.00% |
| Μη ολοκληρωμένο ή μη εμφανιζόμενο | 0 | 0.00% |

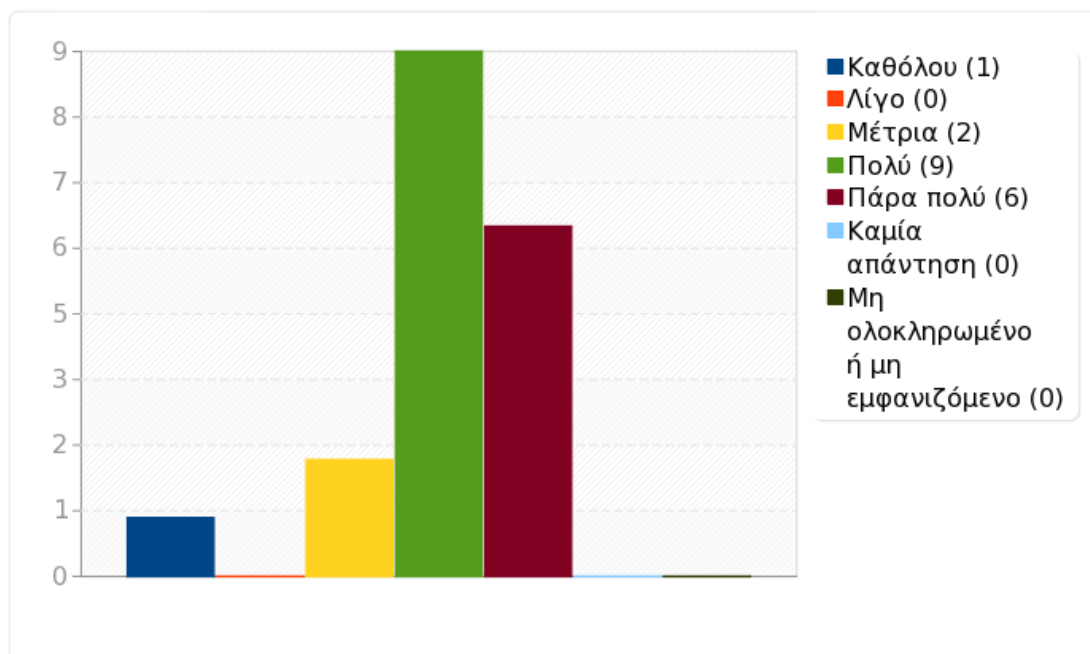




Ομάδα: Γ. Ο/Η Διδάσκων (-ουσα)

Ερώτηση: Q32.1. Πέτυχε να διεγείρει το ενδιαφέρον και την σκέψη για το αντικείμενο του μαθήματος;

| Απάντηση | Μέτρηση | Ποσοστό |
|-----------------------------------|---------|---------|
| Καθόλου (1) | 1 | 5.56% |
| Λίγο (2) | 0 | 0.00% |
| Μέτρια (3) | 2 | 11.11% |
| Πολύ (4) | 9 | 50.00% |
| Πάρα πολύ (5) | 6 | 33.33% |
| Καμία απάντηση | 0 | 0.00% |
| Μη ολοκληρωμένο ή μη εμφανιζόμενο | 0 | 0.00% |

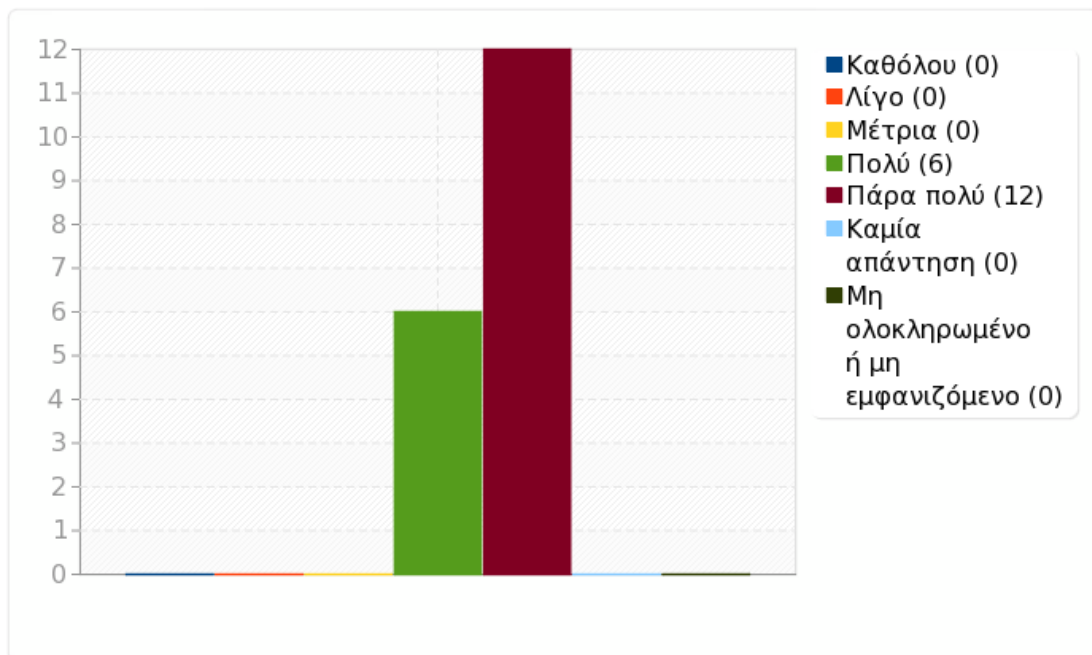




Ομάδα: Γ. Ο/Η Διδάσκων (-ουσα)

Ερώτηση: Q33.1. Ήταν συνεπής στις υποχρεώσεις του/της (παρουσία στα μαθήματα, έγκαιρη διόρθωση εργασιών και βαθμολόγηση γραπτών, ώρες συνεργασίας με τους φοιτητές);

| Απάντηση | Μέτρηση | Ποσοστό |
|-----------------------------------|---------|---------|
| Καθόλου (1) | 0 | 0.00% |
| Λίγο (2) | 0 | 0.00% |
| Μέτρια (3) | 0 | 0.00% |
| Πολύ (4) | 6 | 33.33% |
| Πάρα πολύ (5) | 12 | 66.67% |
| Καμία απάντηση | 0 | 0.00% |
| Μη ολοκληρωμένο ή μη εμφανιζόμενο | 0 | 0.00% |

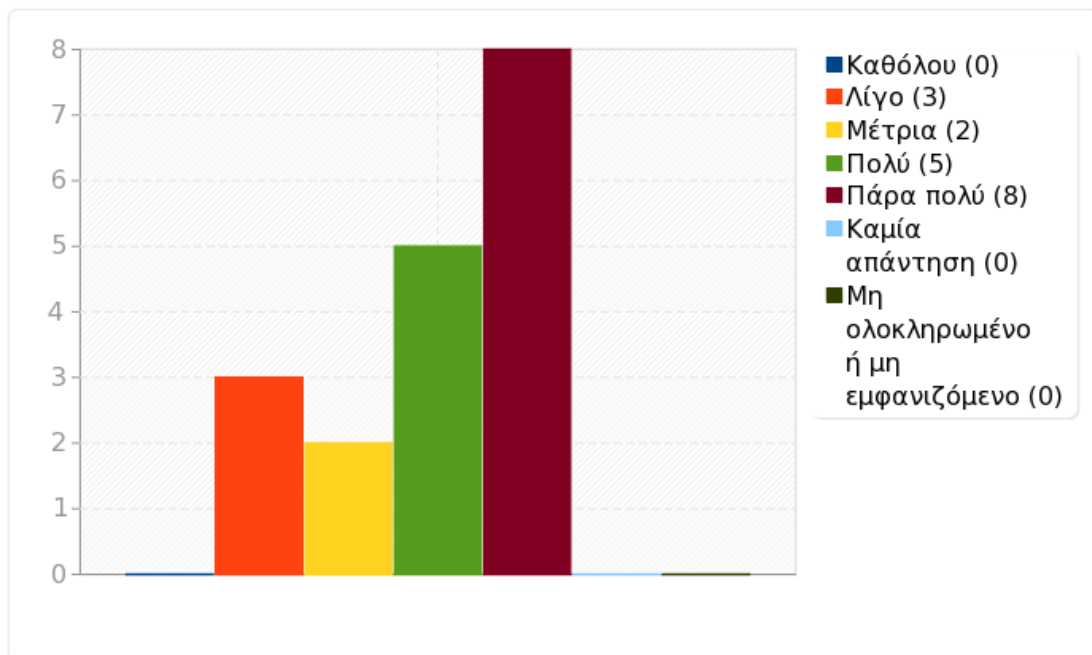




Ομάδα: Γ. Ο/Η Διδάσκων (-ουσα)

Ερώτηση: Q34.1. Ήταν γενικά προσιτός στους φοιτητές;

| Απάντηση | Μέτρηση | Ποσοστό |
|-----------------------------------|---------|---------|
| Καθόλου (1) | 0 | 0.00% |
| Λίγο (2) | 3 | 16.67% |
| Μέτρια (3) | 2 | 11.11% |
| Πολύ (4) | 5 | 27.78% |
| Πάρα πολύ (5) | 8 | 44.44% |
| Καμία απάντηση | 0 | 0.00% |
| Μη ολοκληρωμένο ή μη εμφανιζόμενο | 0 | 0.00% |





Ομάδα:

Ερώτηση: Q35. Παρατηρήσεις, σχόλια και προτάσεις για την βελτίωση του μαθήματος/εργαστηρίου:

| Απάντηση | Μέτρηση | Ποσοστό |
|-----------------------------------|---------|---------|
| Απάντηση | 7 | 38.89% |
| Καμία απάντηση | 11 | 61.11% |
| Μη ολοκληρωμένο ή μη εμφανιζόμενο | 0 | 0.00% |

Απάντηση