



Αποτελέσματα

Ερωτηματολόγιο 826339

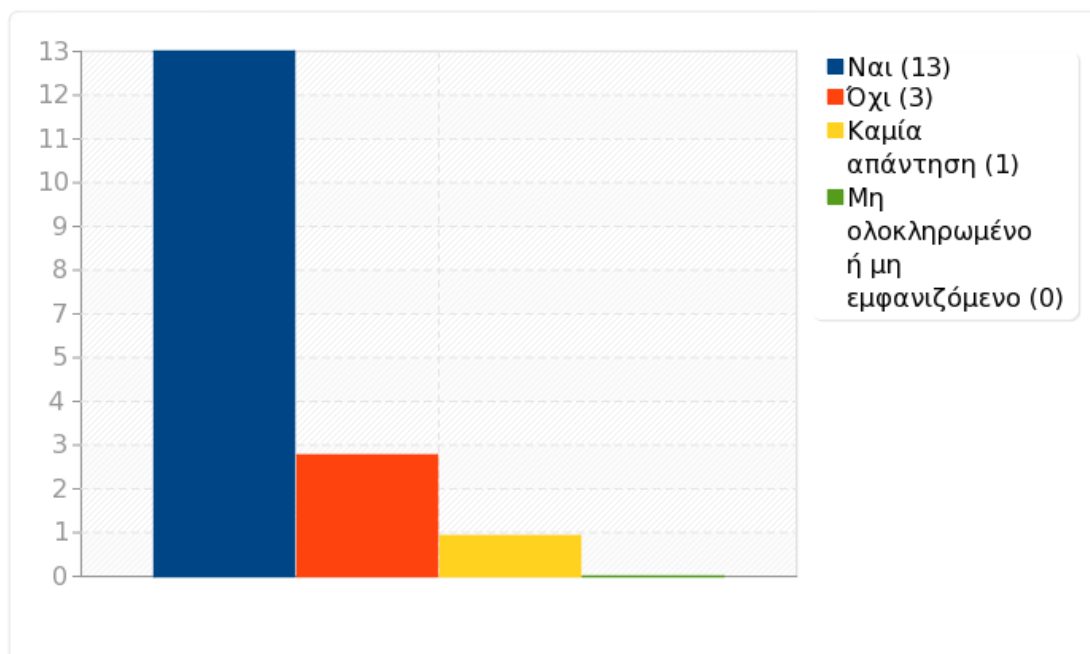
Σύνολο εγγραφών σε αυτό το ερώτημα:	17
Σύνολο εγγραφών στο ερωτηματολόγιο:	17
Ποσοστό συνόλου:	100.00%



Ομάδα: Ερωτηματολόγιο

Ερώτηση: S0. Θέλετε να συμπληρώσετε το ερωτηματολόγιο;

Απάντηση	Μέτρηση	Ποσοστό
Ναι (Y)	13	76.47%
Όχι (N)	3	17.65%
Καμία απάντηση	1	5.88%
Μη ολοκληρωμένο ή μη εμφανιζόμενο	0	0.00%



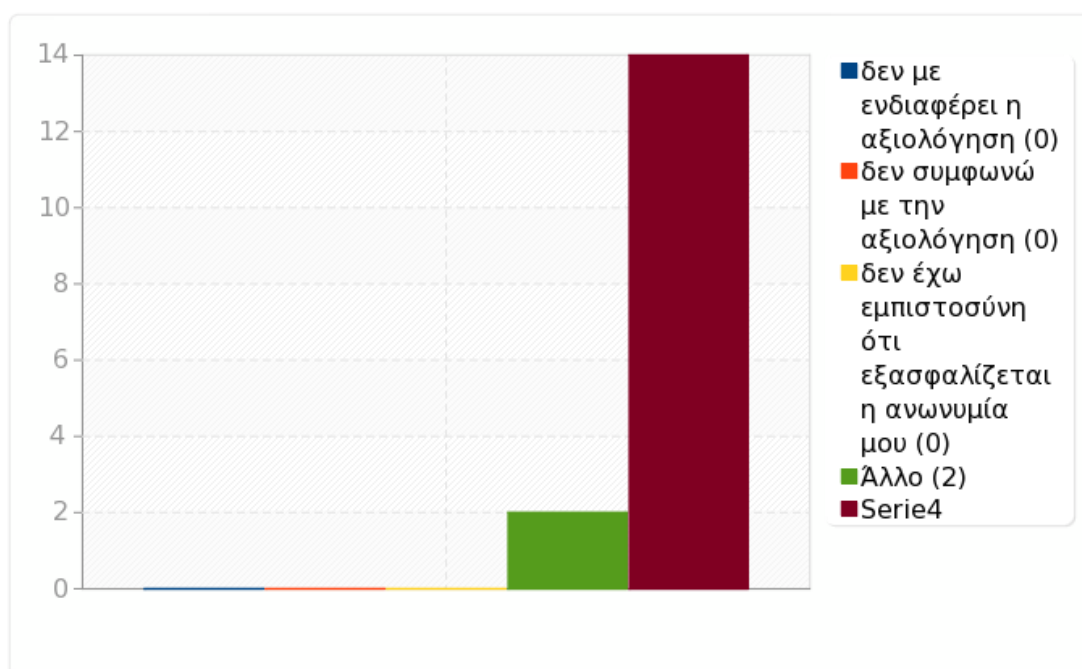


Ομάδα: Ερωτηματολόγιο

Ερώτηση: S1. Δεν συμπληρώνω το ερωτηματολόγιο γιατί:

Απάντηση	Μέτρηση	Ποσοστό
δεν με ενδιαφέρει η αξιολόγηση (S1_1)	0	0.00%
δεν συμφωνώ με την αξιολόγηση (S1_2)	0	0.00%
δεν έχω εμπιστοσύνη ότι εξασφαλίζεται η ανωνυμία μου (S1_4)	0	0.00%
Άλλο	2	11.76%
Μη ολοκληρωμένο ή μη εμφανιζόμενο	14	82.35%

Απάντηση
- Αποφοίτησα
- Το έχω ήδη συμπληρώσει

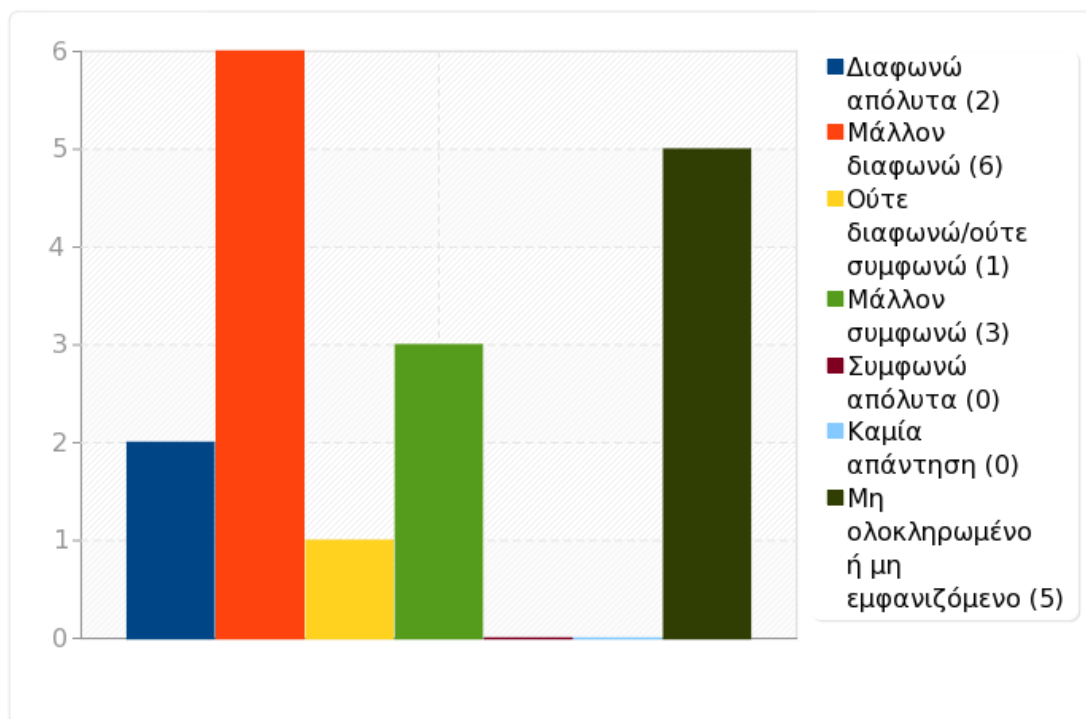




Ομάδα: Α1. ΤΟ ΠΡΟΓΡΑΜΜΑ ΣΠΟΥΔΩΝ

Ερώτηση: 1. Η οργάνωση του προγράμματος σπουδών επιτρέπει την αποφοίτηση στον προβλεπόμενο χρόνο

Απάντηση	Μέτρηση	Ποσοστό
Διαφωνώ απόλυτα (1)	2	11.76%
Μάλλον διαφωνώ (2)	6	35.29%
Ούτε διαφωνώ/ούτε συμφωνώ (3)	1	5.88%
Μάλλον συμφωνώ (4)	3	17.65%
Συμφωνώ απόλυτα (5)	0	0.00%
Καμία απάντηση	0	0.00%
Μη ολοκληρωμένο ή μη εμφανιζόμενο	5	29.41%

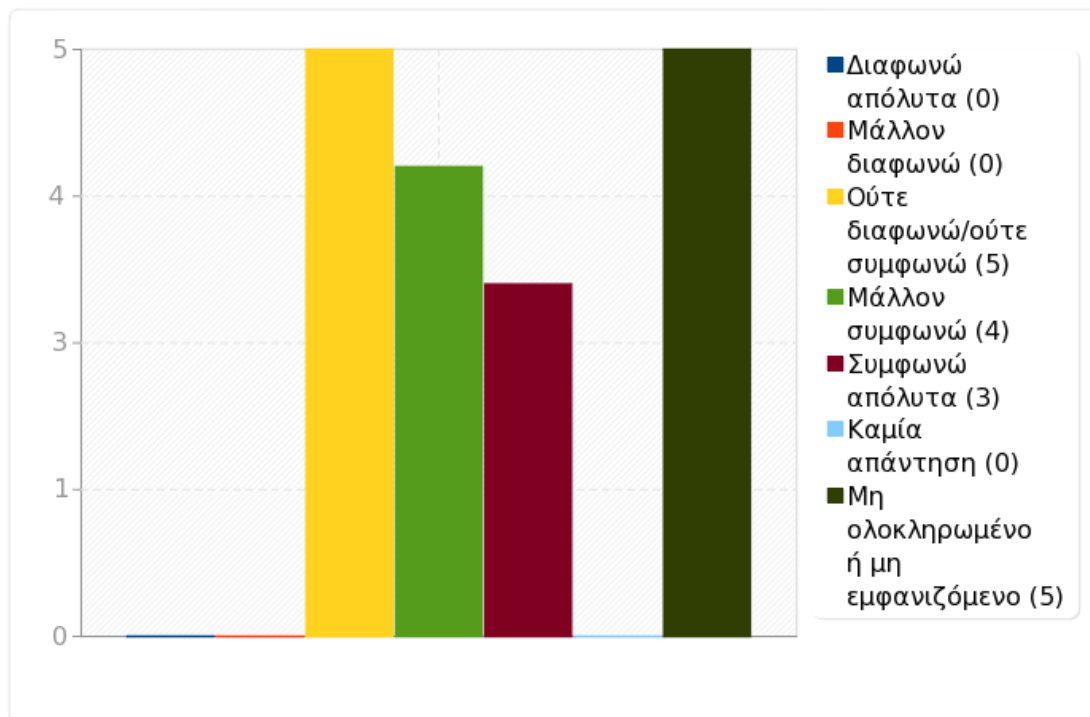




Ομάδα: Α1. ΤΟ ΠΡΟΓΡΑΜΜΑ ΣΠΟΥΔΩΝ

Ερώτηση: 2. Η εγγραφή σε σεμινάρια ή/και μαθήματα ειδικού ενδιαφέροντος είναι εύκολη

Απάντηση	Μέτρηση	Ποσοστό
Διαφωνώ απόλυτα (1)	0	0.00%
Μάλλον διαφωνώ (2)	0	0.00%
Ούτε διαφωνώ/ούτε συμφωνώ (3)	5	29.41%
Μάλλον συμφωνώ (4)	4	23.53%
Συμφωνώ απόλυτα (5)	3	17.65%
Καμία απάντηση	0	0.00%
Μη ολοκληρωμένο ή μη εμφανιζόμενο	5	29.41%

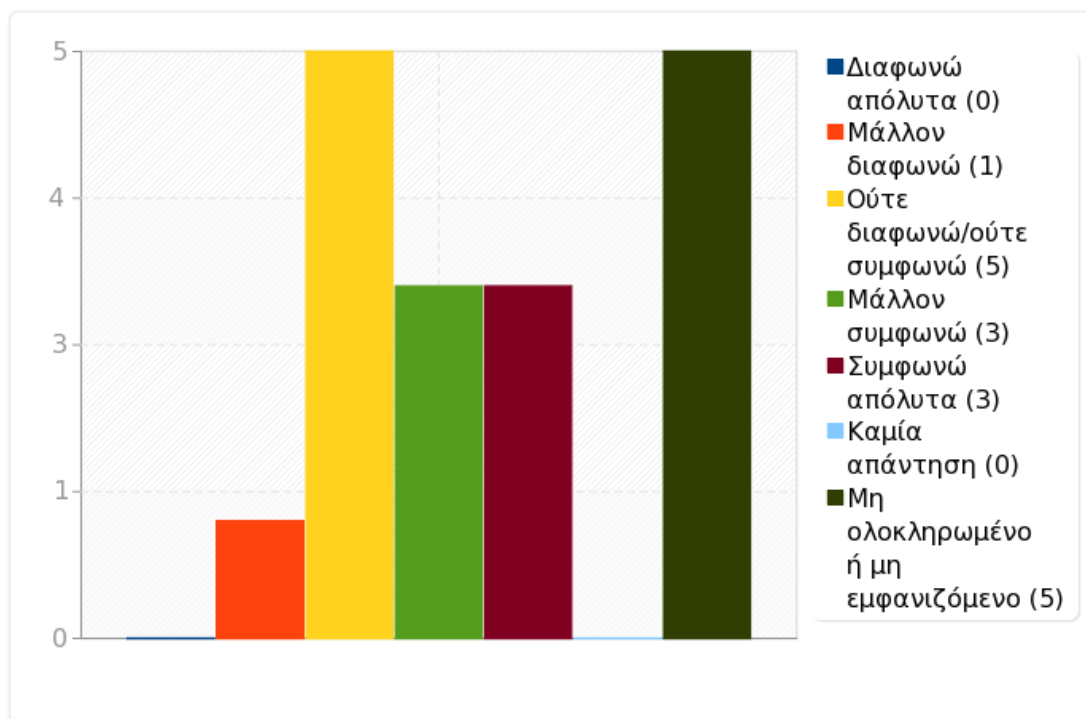




Ομάδα: Α1. ΤΟ ΠΡΟΓΡΑΜΜΑ ΣΠΟΥΔΩΝ

Ερώτηση: 3. Ο τρόπος επιλογής σε αυτά τα σεμινάρια ή/και μαθήματα ειδικού ενδιαφέροντος είναι αντικειμενικός

Απάντηση	Μέτρηση	Ποσοστό
Διαφωνώ απόλυτα (1)	0	0.00%
Μάλλον διαφωνώ (2)	1	5.88%
Ούτε διαφωνώ/ούτε συμφωνώ (3)	5	29.41%
Μάλλον συμφωνώ (4)	3	17.65%
Συμφωνώ απόλυτα (5)	3	17.65%
Καμία απάντηση	0	0.00%
Μη ολοκληρωμένο ή μη εμφανιζόμενο	5	29.41%

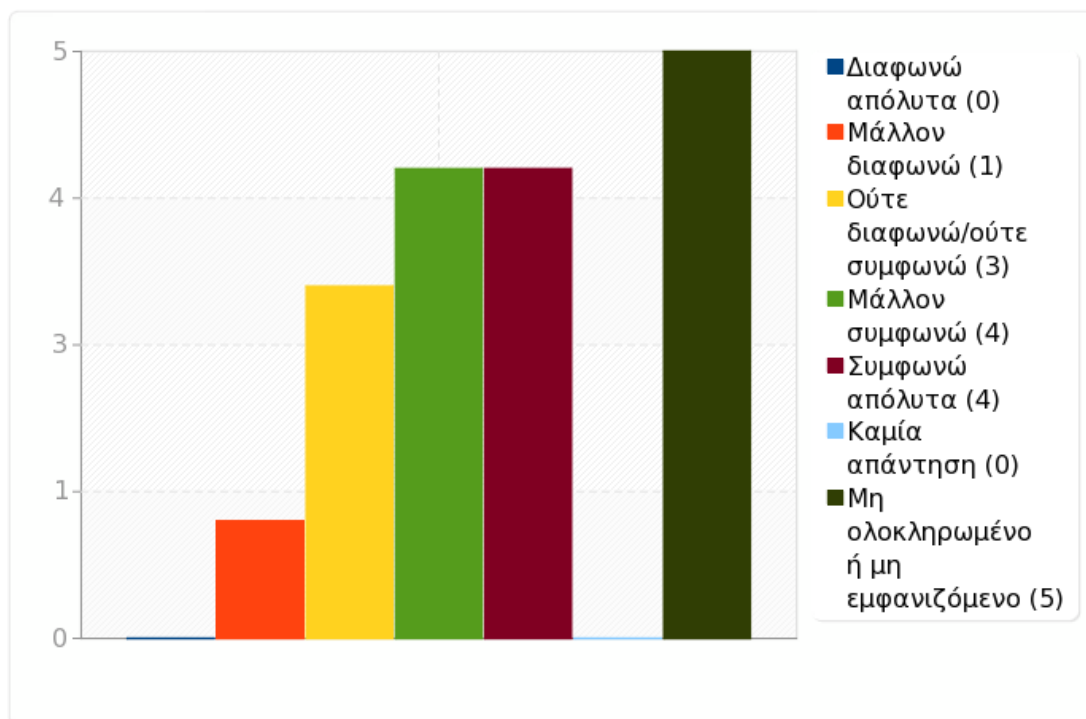




Ομάδα: Α1. ΤΟ ΠΡΟΓΡΑΜΜΑ ΣΠΟΥΔΩΝ

Ερώτηση: 4. Το μέγεθος της «τάξης» διευκολύνει την εκπαιδευτική διαδικασία και μάθηση

Απάντηση	Μέτρηση	Ποσοστό
Διαφωνώ απόλυτα (1)	0	0.00%
Μάλλον διαφωνώ (2)	1	5.88%
Ούτε διαφωνώ/ούτε συμφωνώ (3)	3	17.65%
Μάλλον συμφωνώ (4)	4	23.53%
Συμφωνώ απόλυτα (5)	4	23.53%
Καμία απάντηση	0	0.00%
Μη ολοκληρωμένο ή μη εμφανιζόμενο	5	29.41%

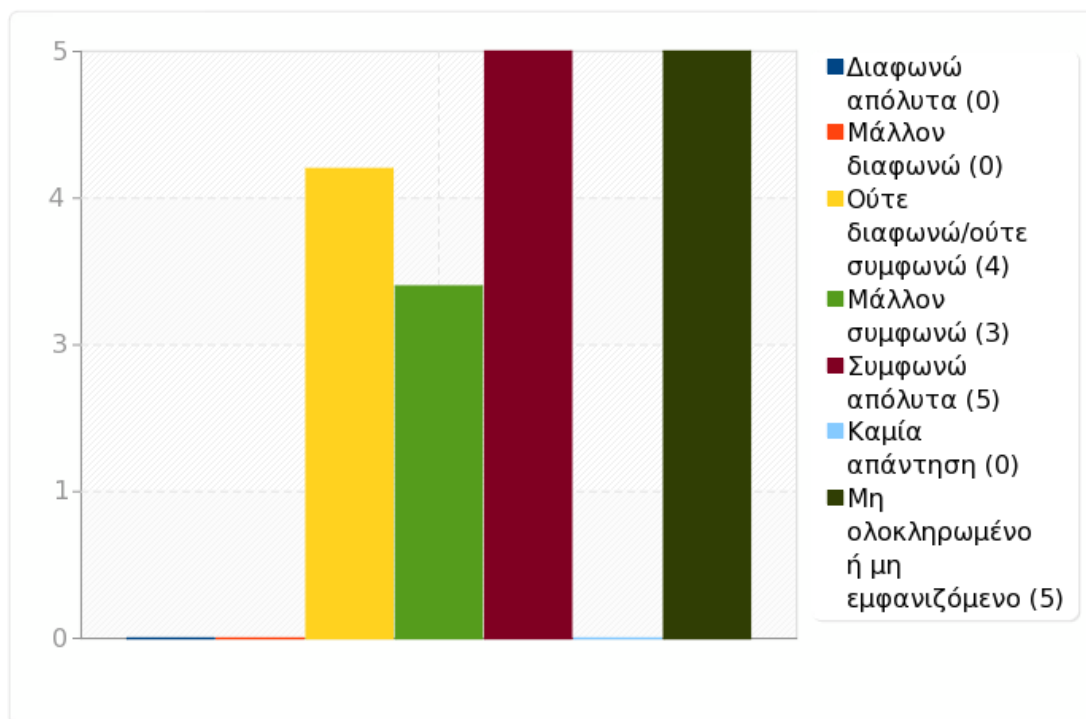




Ομάδα: Α1. ΤΟ ΠΡΟΓΡΑΜΜΑ ΣΠΟΥΔΩΝ

Ερώτηση: 5. Τα θέματα των εξετάσεων είναι συναφή με το περιεχόμενο διδασκαλίας του μαθήματος

Απάντηση	Μέτρηση	Ποσοστό
Διαφωνώ απόλυτα (1)	0	0.00%
Μάλλον διαφωνώ (2)	0	0.00%
Ούτε διαφωνώ/ούτε συμφωνώ (3)	4	23.53%
Μάλλον συμφωνώ (4)	3	17.65%
Συμφωνώ απόλυτα (5)	5	29.41%
Καμία απάντηση	0	0.00%
Μη ολοκληρωμένο ή μη εμφανιζόμενο	5	29.41%

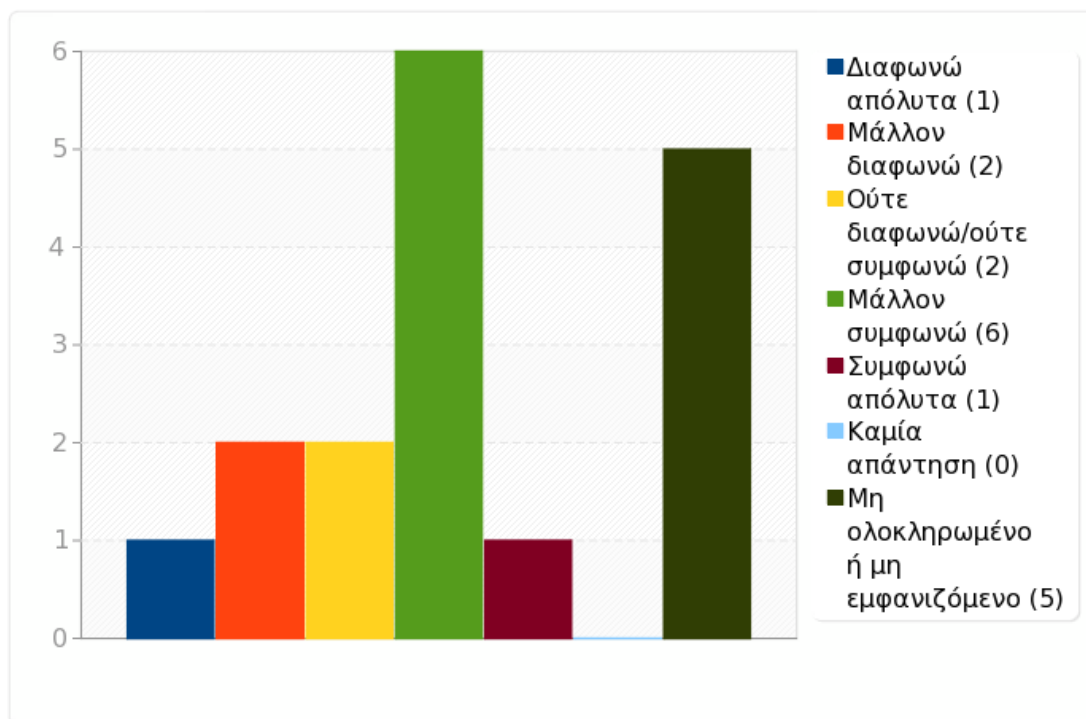




Ομάδα: Α1. ΤΟ ΠΡΟΓΡΑΜΜΑ ΣΠΟΥΔΩΝ

Ερώτηση: 6. Το σύστημα εξετάσεων είναι δίκαιο και αντικειμενικό

Απάντηση	Μέτρηση	Ποσοστό
Διαφωνώ απόλυτα (1)	1	5.88%
Μάλλον διαφωνώ (2)	2	11.76%
Ούτε διαφωνώ/ούτε συμφωνώ (3)	2	11.76%
Μάλλον συμφωνώ (4)	6	35.29%
Συμφωνώ απόλυτα (5)	1	5.88%
Καμία απάντηση	0	0.00%
Μη ολοκληρωμένο ή μη εμφανιζόμενο	5	29.41%

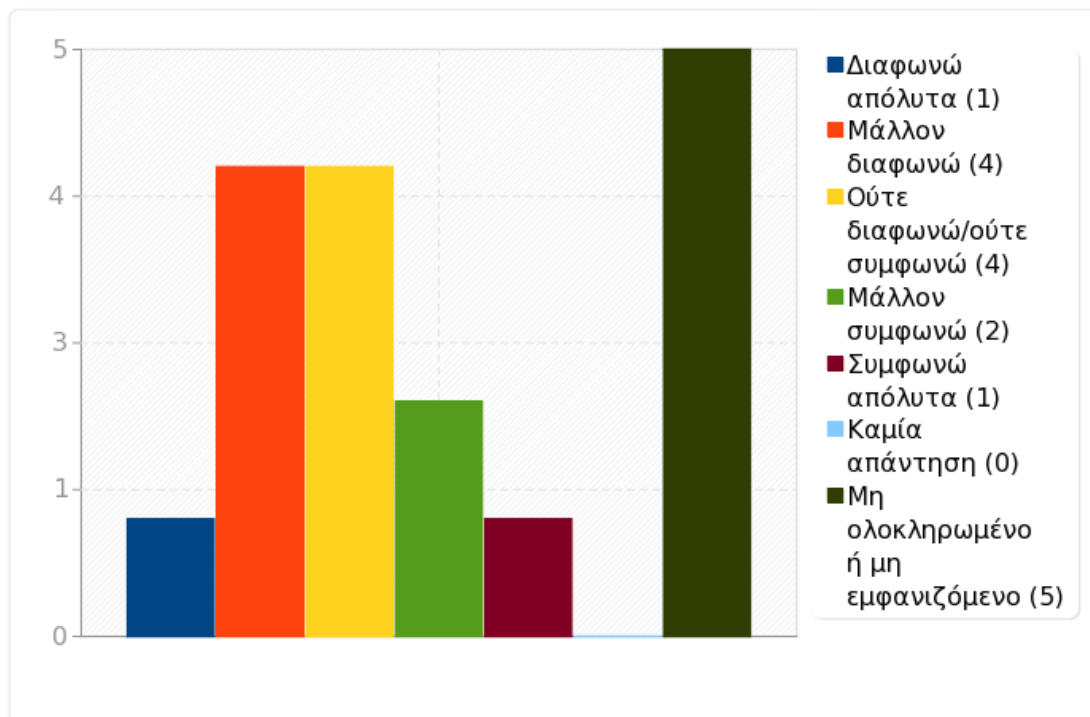




Ομάδα: Α1. ΤΟ ΠΡΟΓΡΑΜΜΑ ΣΠΟΥΔΩΝ

Ερώτηση: 7. Υπάρχει συστηματική ανατροφοδότηση / ενημέρωση από τους διδάσκοντες για την πορεία των σπουδών μου

Απάντηση	Μέτρηση	Ποσοστό
Διαφωνώ απόλυτα (1)	1	5.88%
Μάλλον διαφωνώ (2)	4	23.53%
Ούτε διαφωνώ/ούτε συμφωνώ (3)	4	23.53%
Μάλλον συμφωνώ (4)	2	11.76%
Συμφωνώ απόλυτα (5)	1	5.88%
Καμία απάντηση	0	0.00%
Μη ολοκληρωμένο ή μη εμφανιζόμενο	5	29.41%

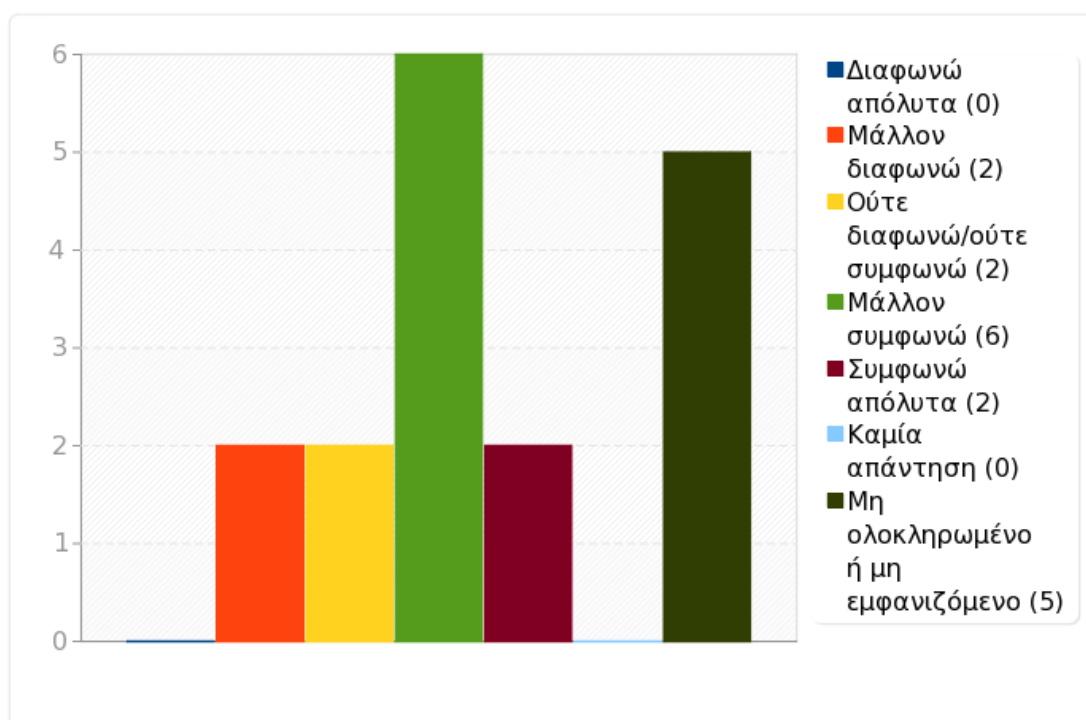




Ομάδα: Α2. ΤΟ ΠΡΟΓΡΑΜΜΑ ΣΠΟΥΔΩΝ

Ερώτηση: 8. Η εκπαίδευση περιλαμβάνει σύγχρονες ερευνητικές αναζητήσεις στο επιστημονικό πεδίο που σπουδάζουμε

Απάντηση	Μέτρηση	Ποσοστό
Διαφωνώ απόλυτα (1)	0	0.00%
Μάλλον διαφωνώ (2)	2	11.76%
Ούτε διαφωνώ/ούτε συμφωνώ (3)	2	11.76%
Μάλλον συμφωνώ (4)	6	35.29%
Συμφωνώ απόλυτα (5)	2	11.76%
Καμία απάντηση	0	0.00%
Μη ολοκληρωμένο ή μη εμφανιζόμενο	5	29.41%

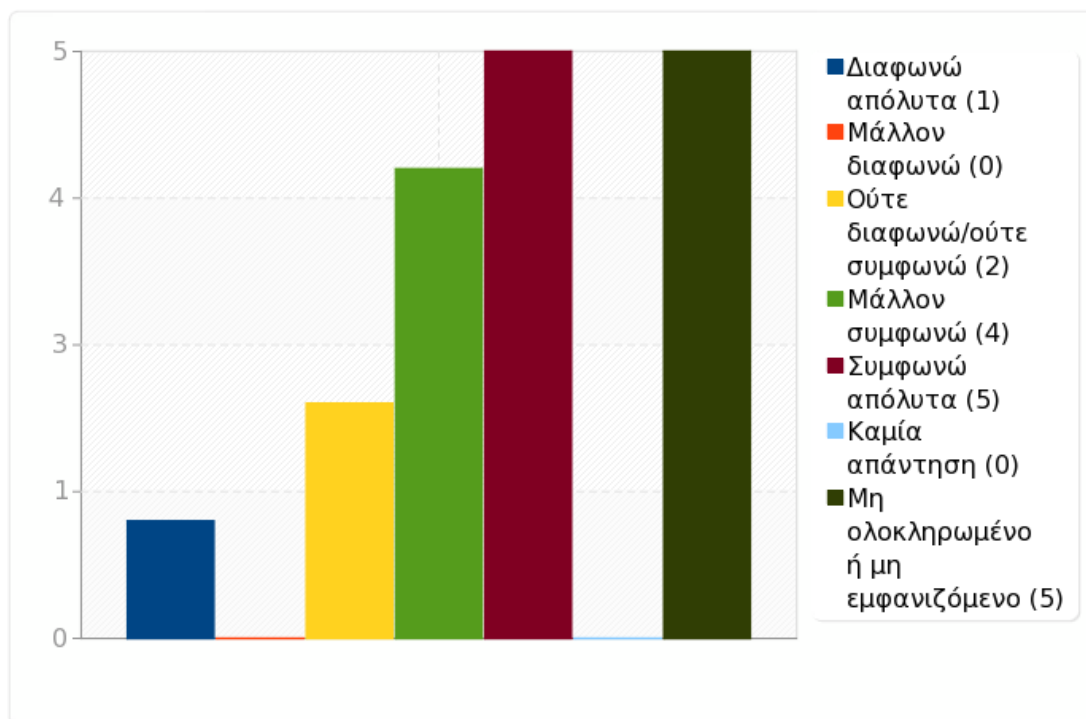




Ομάδα: Α2. ΤΟ ΠΡΟΓΡΑΜΜΑ ΣΠΟΥΔΩΝ

Ερώτηση: 9. Το πρόγραμμα σπουδών προσφέρει δυνατότητες συμμετοχής σε ερευνητικές δραστηριότητες/προγράμματα

Απάντηση	Μέτρηση	Ποσοστό
Διαφωνώ απόλυτα (1)	1	5.88%
Μάλλον διαφωνώ (2)	0	0.00%
Ούτε διαφωνώ/ούτε συμφωνώ (3)	2	11.76%
Μάλλον συμφωνώ (4)	4	23.53%
Συμφωνώ απόλυτα (5)	5	29.41%
Καμία απάντηση	0	0.00%
Μη ολοκληρωμένο ή μη εμφανιζόμενο	5	29.41%

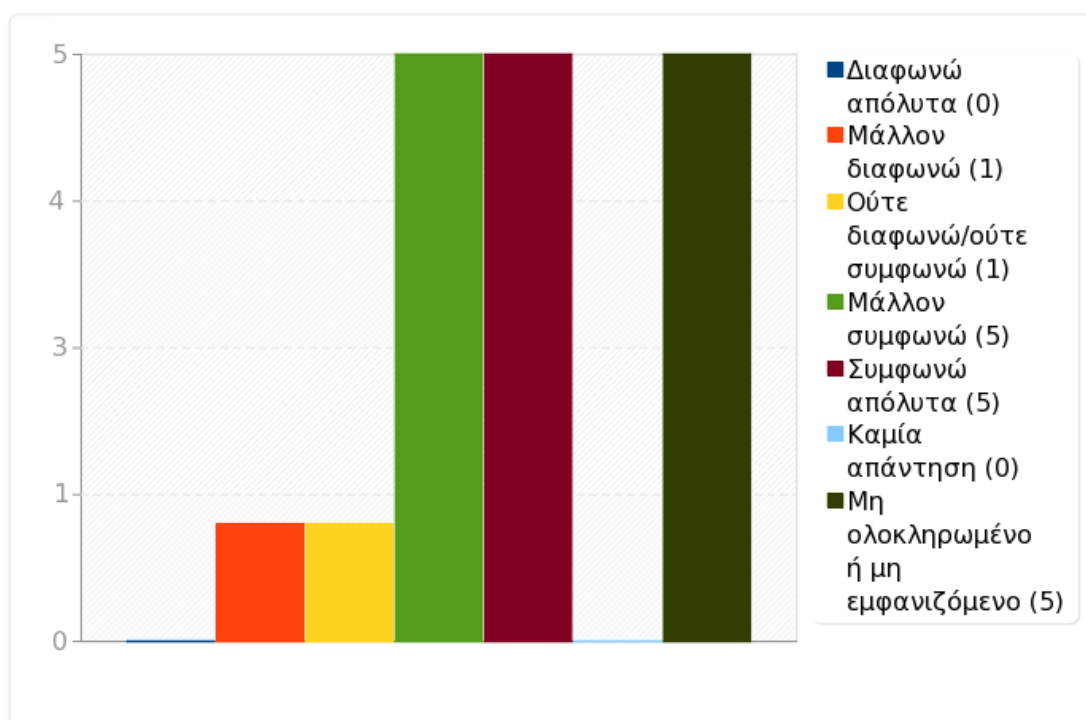




Ομάδα: Α2. ΤΟ ΠΡΟΓΡΑΜΜΑ ΣΠΟΥΔΩΝ

Ερώτηση: 10. Το πρόγραμμα σπουδών περιλαμβάνει εκπαίδευση σε ερευνητικές μεθόδους που αφορούν το επιστημονικό πεδίο που σπουδάζουμε

Απάντηση	Μέτρηση	Ποσοστό
Διαφωνώ απόλυτα (1)	0	0.00%
Μάλλον διαφωνώ (2)	1	5.88%
Ούτε διαφωνώ/ούτε συμφωνώ (3)	1	5.88%
Μάλλον συμφωνώ (4)	5	29.41%
Συμφωνώ απόλυτα (5)	5	29.41%
Καμία απάντηση	0	0.00%
Μη ολοκληρωμένο ή μη εμφανιζόμενο	5	29.41%

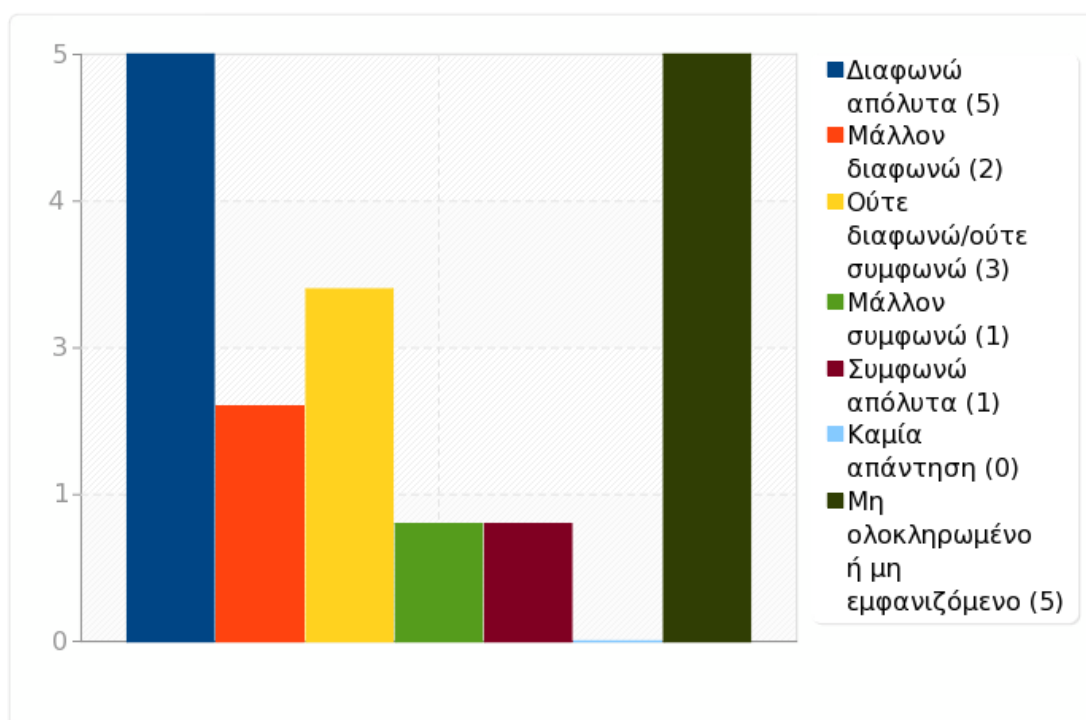




Ομάδα: Α2. ΤΟ ΠΡΟΓΡΑΜΜΑ ΣΠΟΥΔΩΝ

Ερώτηση: 11. Το πρόγραμμα σπουδών διαθέτει εισαγωγικό μάθημα για την διεξαγωγή και την συγγραφή ερευνητικής εργασίας

Απάντηση	Μέτρηση	Ποσοστό
Διαφωνώ απόλυτα (1)	5	29.41%
Μάλλον διαφωνώ (2)	2	11.76%
Ούτε διαφωνώ/ούτε συμφωνώ (3)	3	17.65%
Μάλλον συμφωνώ (4)	1	5.88%
Συμφωνώ απόλυτα (5)	1	5.88%
Καμία απάντηση	0	0.00%
Μη ολοκληρωμένο ή μη εμφανιζόμενο	5	29.41%

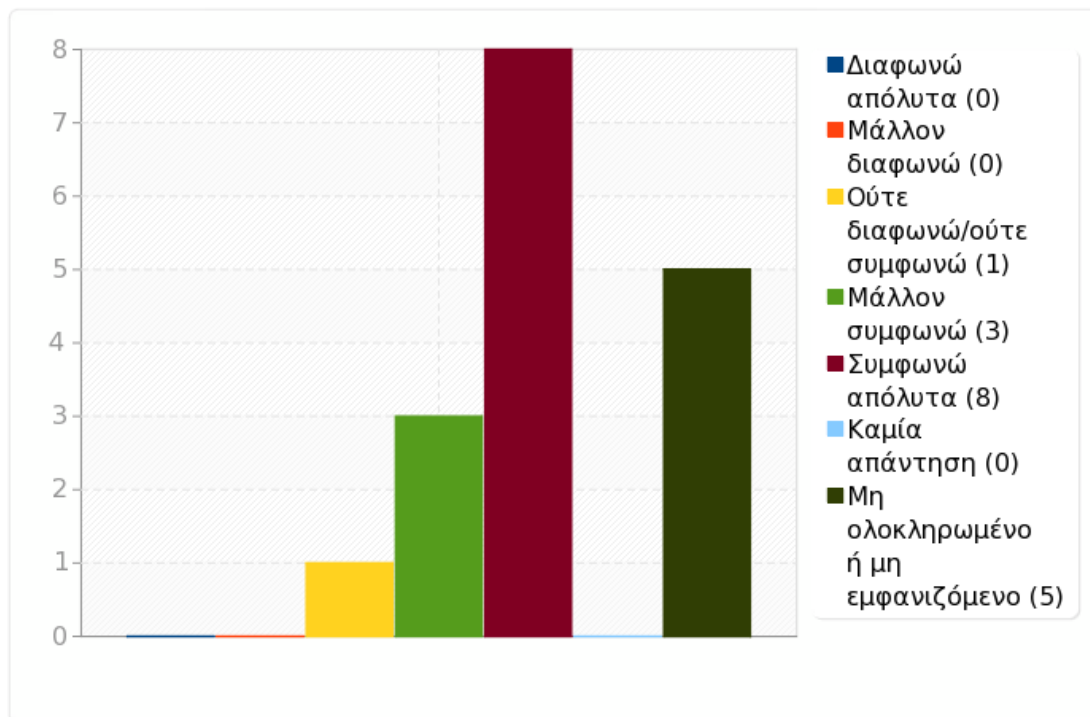




Ομάδα: Α2. ΤΟ ΠΡΟΓΡΑΜΜΑ ΣΠΟΥΔΩΝ

Ερώτηση: 12. Εάν δεν διαθέτει, θα ήταν πολύ χρήσιμο για την πορεία των σπουδών μας η εισαγωγή ενός τέτοιου μαθήματος

Απάντηση	Μέτρηση	Ποσοστό
Διαφωνώ απόλυτα (1)	0	0.00%
Μάλλον διαφωνώ (2)	0	0.00%
Ούτε διαφωνώ/ούτε συμφωνώ (3)	1	5.88%
Μάλλον συμφωνώ (4)	3	17.65%
Συμφωνώ απόλυτα (5)	8	47.06%
Καμία απάντηση	0	0.00%
Μη ολοκληρωμένο ή μη εμφανιζόμενο	5	29.41%

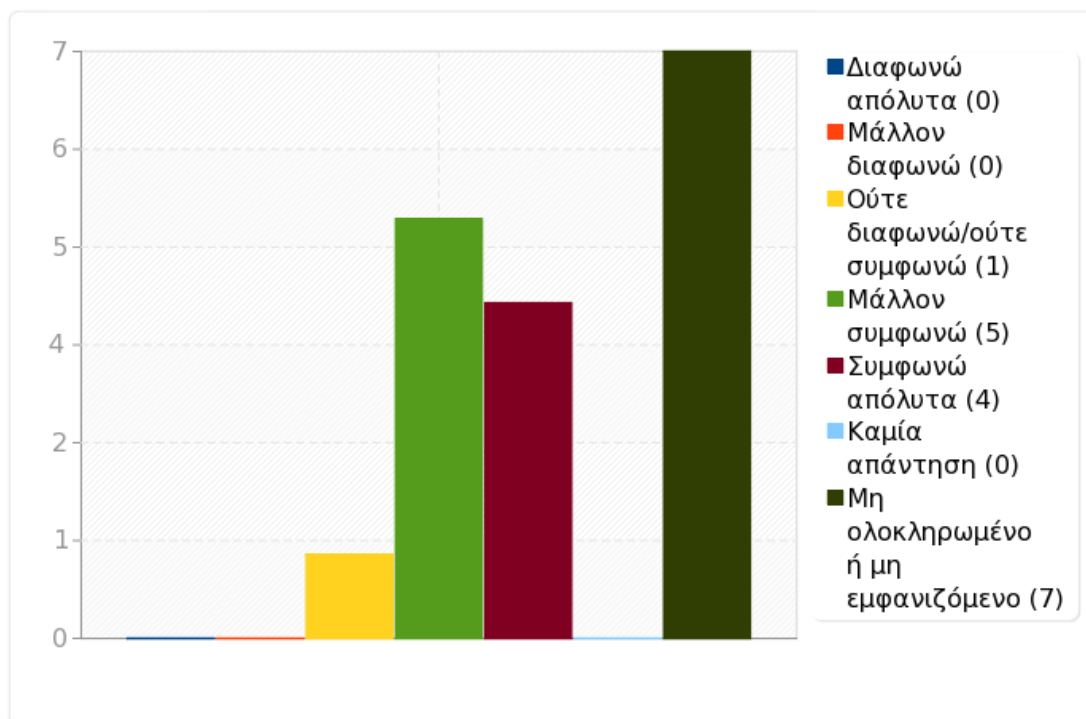




Ομάδα: Α3. ΤΟ ΠΡΟΓΡΑΜΜΑ ΣΠΟΥΔΩΝ

Ερώτηση: 13. Υπάρχει μεγάλη ποικιλία μαθημάτων που επιτρέπει την πολύπλευρη προσέγγιση του επιστημονικού πεδίου

Απάντηση	Μέτρηση	Ποσοστό
Διαφωνώ απόλυτα (1)	0	0.00%
Μάλλον διαφωνώ (2)	0	0.00%
Ούτε διαφωνώ/ούτε συμφωνώ (3)	1	5.88%
Μάλλον συμφωνώ (4)	5	29.41%
Συμφωνώ απόλυτα (5)	4	23.53%
Καμία απάντηση	0	0.00%
Μη ολοκληρωμένο ή μη εμφανιζόμενο	7	41.18%

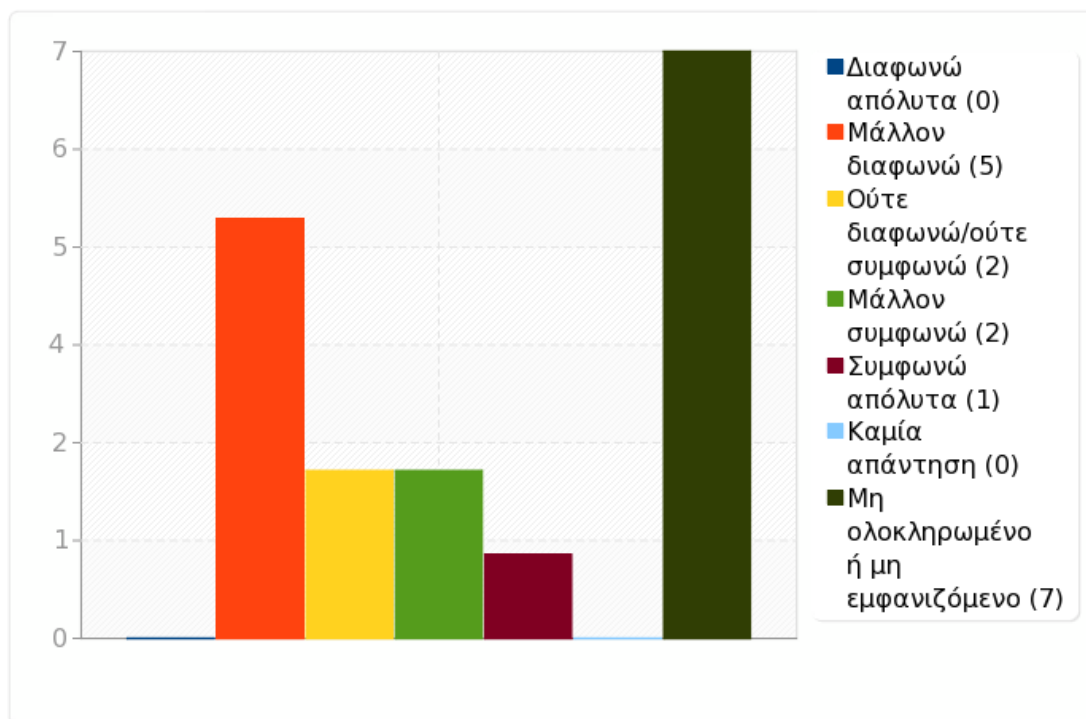




Ομάδα: Α3. ΤΟ ΠΡΟΓΡΑΜΜΑ ΣΠΟΥΔΩΝ

Ερώτηση: 14. Το πρόγραμμα σπουδών είναι συστηματικά και προσεκτικά δομημένο

Απάντηση	Μέτρηση	Ποσοστό
Διαφωνώ απόλυτα (1)	0	0.00%
Μάλλον διαφωνώ (2)	5	29.41%
Ούτε διαφωνώ/ούτε συμφωνώ (3)	2	11.76%
Μάλλον συμφωνώ (4)	2	11.76%
Συμφωνώ απόλυτα (5)	1	5.88%
Καμία απάντηση	0	0.00%
Μη ολοκληρωμένο ή μη εμφανιζόμενο	7	41.18%

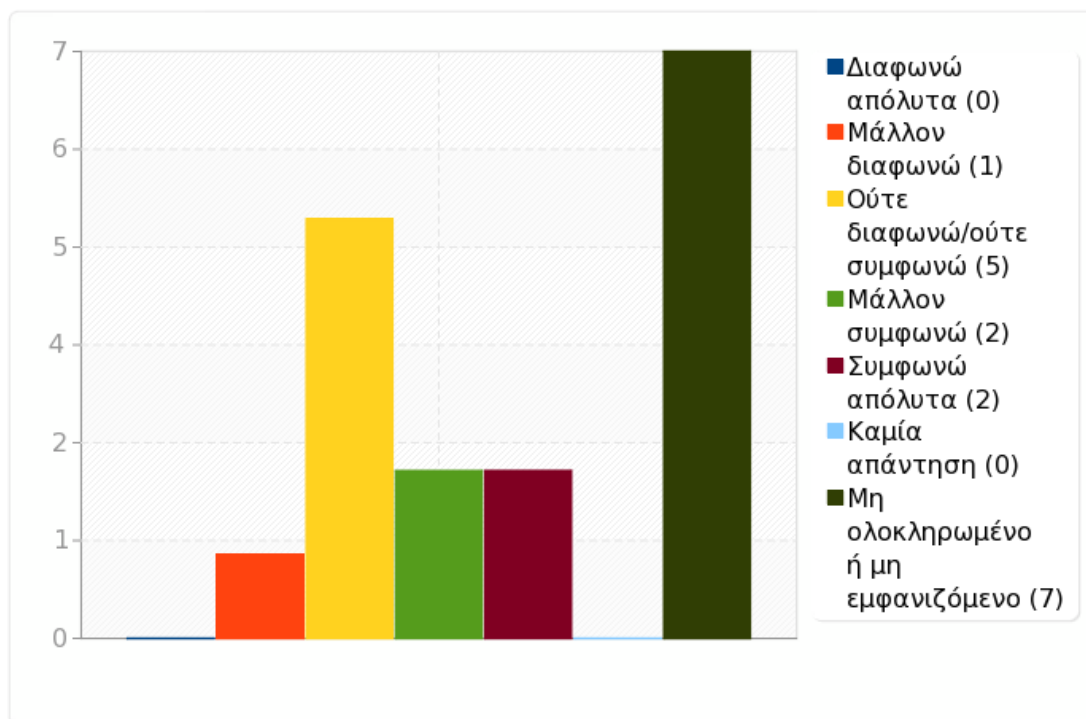




Ομάδα: Α3. ΤΟ ΠΡΟΓΡΑΜΜΑ ΣΠΟΥΔΩΝ

Ερώτηση: 15. Η διδασκαλία των μαθημάτων διευρύνει το ενδιαφέρον των φοιτητών για την επιστήμη

Απάντηση	Μέτρηση	Ποσοστό
Διαφωνώ απόλυτα (1)	0	0.00%
Μάλλον διαφωνώ (2)	1	5.88%
Ούτε διαφωνώ/ούτε συμφωνώ (3)	5	29.41%
Μάλλον συμφωνώ (4)	2	11.76%
Συμφωνώ απόλυτα (5)	2	11.76%
Καμία απάντηση	0	0.00%
Μη ολοκληρωμένο ή μη εμφανιζόμενο	7	41.18%

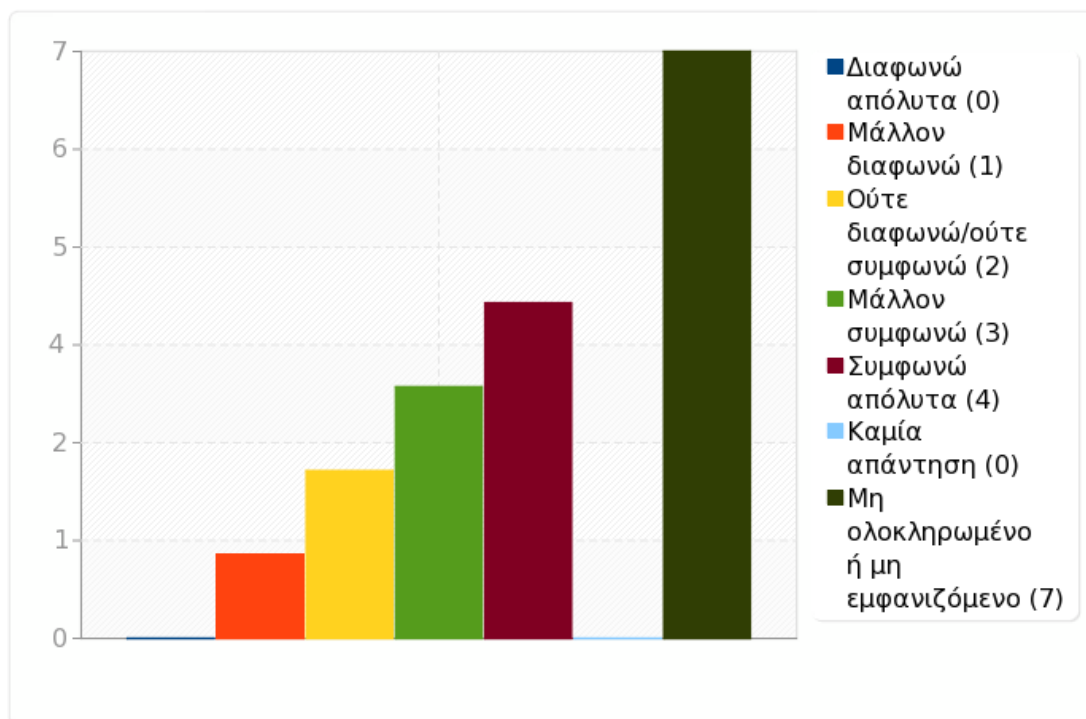




Ομάδα: Α3. ΤΟ ΠΡΟΓΡΑΜΜΑ ΣΠΟΥΔΩΝ

Ερώτηση: 16. Οι διδάσκοντες είναι καλά προετοιμασμένοι στο μάθημα που διδάσκουν

Απάντηση	Μέτρηση	Ποσοστό
Διαφωνώ απόλυτα (1)	0	0.00%
Μάλλον διαφωνώ (2)	1	5.88%
Ούτε διαφωνώ/ούτε συμφωνώ (3)	2	11.76%
Μάλλον συμφωνώ (4)	3	17.65%
Συμφωνώ απόλυτα (5)	4	23.53%
Καμία απάντηση	0	0.00%
Μη ολοκληρωμένο ή μη εμφανιζόμενο	7	41.18%

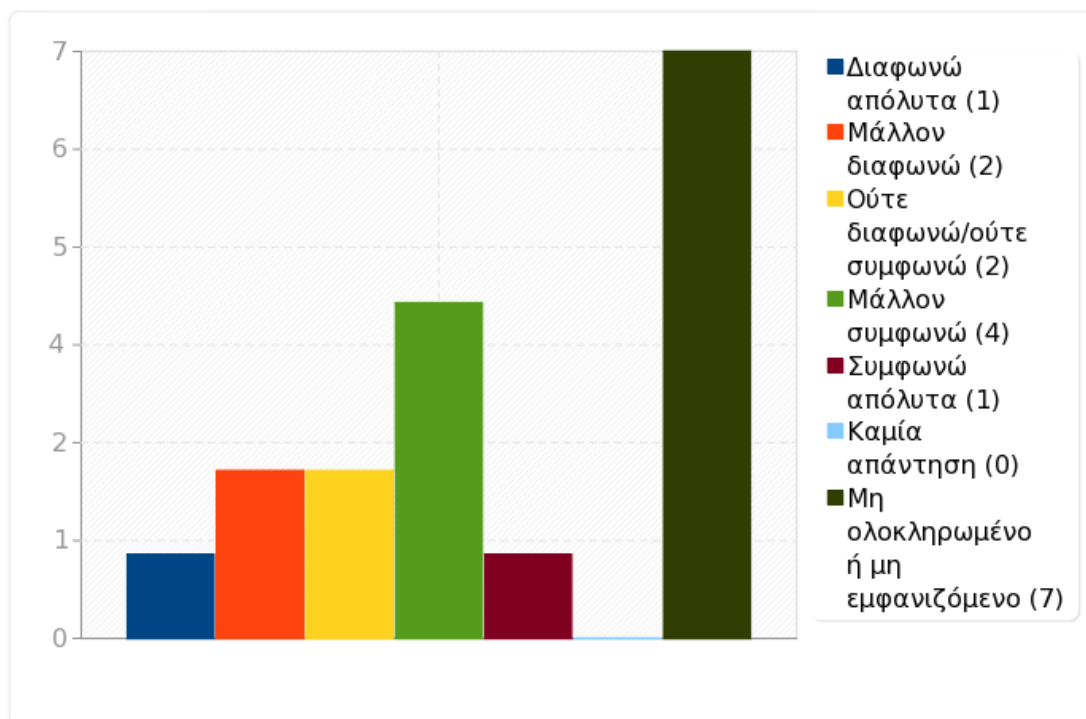




Ομάδα: Α3. ΤΟ ΠΡΟΓΡΑΜΜΑ ΣΠΟΥΔΩΝ

Ερώτηση: 17. Η διδασκαλία περιλαμβάνει αναφορές σε διεθνείς εξελίξεις στο επιστημονικό πεδίο

Απάντηση	Μέτρηση	Ποσοστό
Διαφωνώ απόλυτα (1)	1	5.88%
Μάλλον διαφωνώ (2)	2	11.76%
Ούτε διαφωνώ/ούτε συμφωνώ (3)	2	11.76%
Μάλλον συμφωνώ (4)	4	23.53%
Συμφωνώ απόλυτα (5)	1	5.88%
Καμία απάντηση	0	0.00%
Μη ολοκληρωμένο ή μη εμφανιζόμενο	7	41.18%

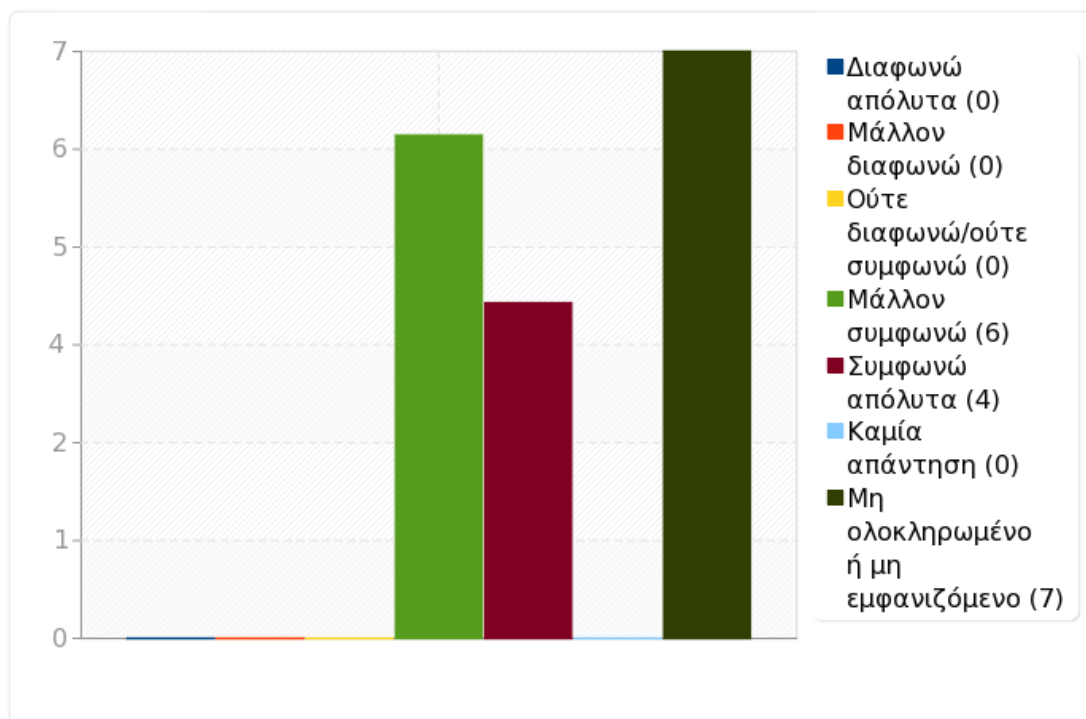




Ομάδα: Α3. ΤΟ ΠΡΟΓΡΑΜΜΑ ΣΠΟΥΔΩΝ

Ερώτηση: 18. Τα μαθήματα έχουν διεπιστημονική προσέγγιση

Απάντηση	Μέτρηση	Ποσοστό
Διαφωνώ απόλυτα (1)	0	0.00%
Μάλλον διαφωνώ (2)	0	0.00%
Ούτε διαφωνώ/ούτε συμφωνώ (3)	0	0.00%
Μάλλον συμφωνώ (4)	6	35.29%
Συμφωνώ απόλυτα (5)	4	23.53%
Καμία απάντηση	0	0.00%
Μη ολοκληρωμένο ή μη εμφανιζόμενο	7	41.18%

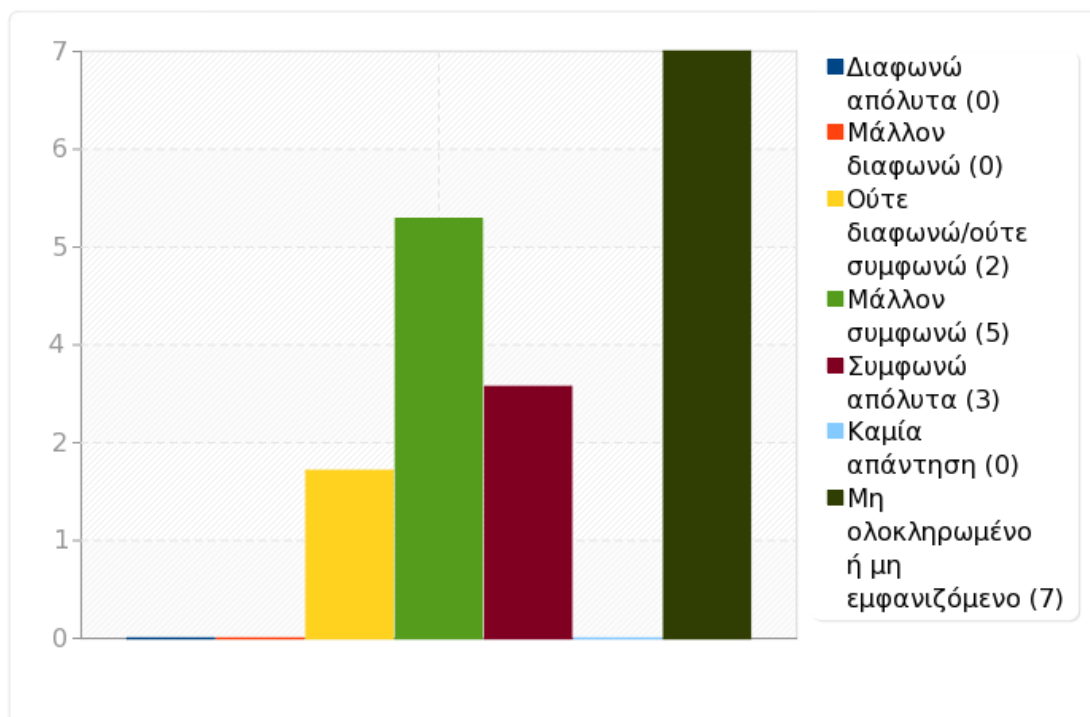




Ομάδα: Α3. ΤΟ ΠΡΟΓΡΑΜΜΑ ΣΠΟΥΔΩΝ

Ερώτηση: 19. Το διαθέσιμο εκπαιδευτικό υλικό εμπλούτισε τις γνώσεις μου στο επιστημονικό πεδίο

Απάντηση	Μέτρηση	Ποσοστό
Διαφωνώ απόλυτα (1)	0	0.00%
Μάλλον διαφωνώ (2)	0	0.00%
Ούτε διαφωνώ/ούτε συμφωνώ (3)	2	11.76%
Μάλλον συμφωνώ (4)	5	29.41%
Συμφωνώ απόλυτα (5)	3	17.65%
Καμία απάντηση	0	0.00%
Μη ολοκληρωμένο ή μη εμφανιζόμενο	7	41.18%

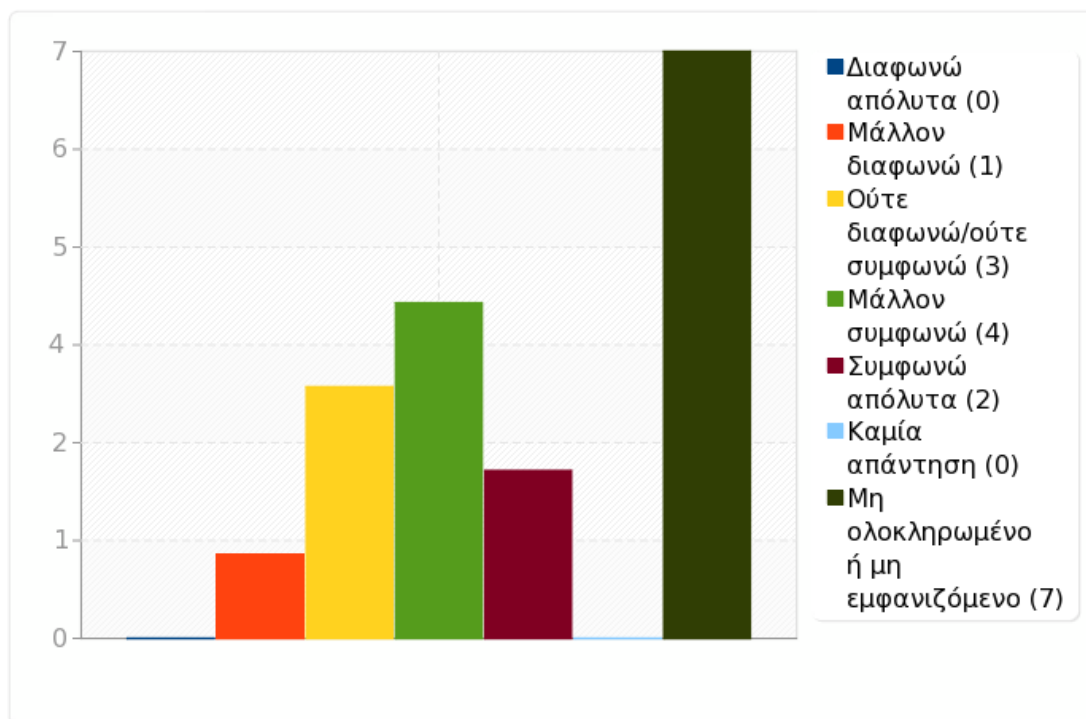




Ομάδα: Α3. ΤΟ ΠΡΟΓΡΑΜΜΑ ΣΠΟΥΔΩΝ

Ερώτηση: 20. Η εκπαίδευση σε ερευνητικές τεχνικές και στατιστική ανάλυση ήταν ικανοποιητική

Απάντηση	Μέτρηση	Ποσοστό
Διαφωνώ απόλυτα (1)	0	0.00%
Μάλλον διαφωνώ (2)	1	5.88%
Ούτε διαφωνώ/ούτε συμφωνώ (3)	3	17.65%
Μάλλον συμφωνώ (4)	4	23.53%
Συμφωνώ απόλυτα (5)	2	11.76%
Καμία απάντηση	0	0.00%
Μη ολοκληρωμένο ή μη εμφανιζόμενο	7	41.18%

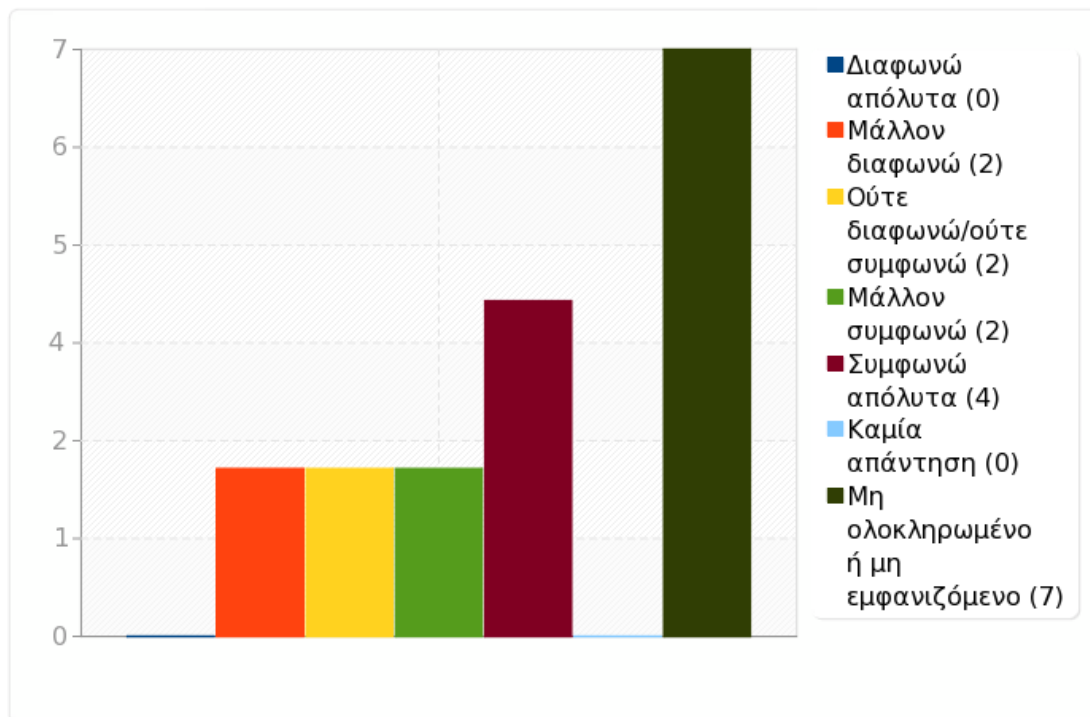




Ομάδα: Β1. Η ΠΡΑΚΤΙΚΗ ΑΣΚΗΣΗ & ΤΟ ΠΡΟΓΡΑΜΜΑ ΣΠΟΥΔΩΝ

Ερώτηση: 21. Υπάρχει ικανοποιητική πληροφόρηση για την σύνδεση του αντικειμένου των σπουδών με τομείς της αγοράς εργασίας

Απάντηση	Μέτρηση	Ποσοστό
Διαφωνώ απόλυτα (1)	0	0.00%
Μάλλον διαφωνώ (2)	2	11.76%
Ούτε διαφωνώ/ούτε συμφωνώ (3)	2	11.76%
Μάλλον συμφωνώ (4)	2	11.76%
Συμφωνώ απόλυτα (5)	4	23.53%
Καμία απάντηση	0	0.00%
Μη ολοκληρωμένο ή μη εμφανιζόμενο	7	41.18%

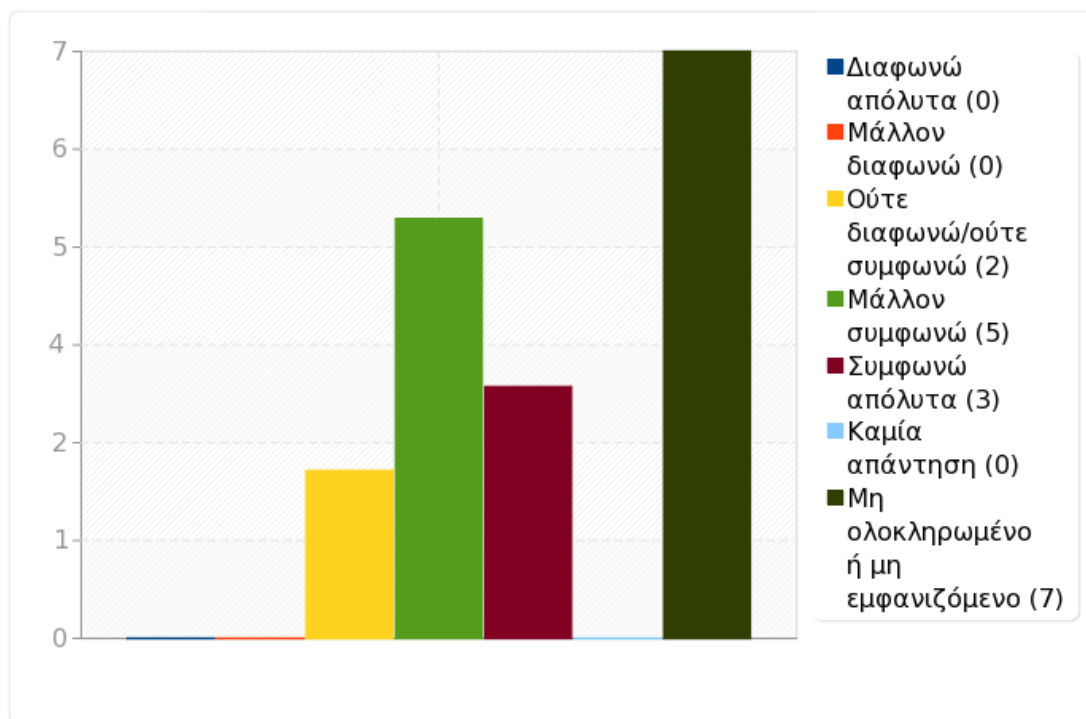




Ομάδα: Β1. Η ΠΡΑΚΤΙΚΗ ΑΣΚΗΣΗ & ΤΟ ΠΡΟΓΡΑΜΜΑ ΣΠΟΥΔΩΝ

Ερώτηση: 22. Το Πρόγραμμα Σπουδών δίνει την δυνατότητα εφαρμογής της θεωρίας στην πράξη

Απάντηση	Μέτρηση	Ποσοστό
Διαφωνώ απόλυτα (1)	0	0.00%
Μάλλον διαφωνώ (2)	0	0.00%
Ούτε διαφωνώ/ούτε συμφωνώ (3)	2	11.76%
Μάλλον συμφωνώ (4)	5	29.41%
Συμφωνώ απόλυτα (5)	3	17.65%
Καμία απάντηση	0	0.00%
Μη ολοκληρωμένο ή μη εμφανιζόμενο	7	41.18%

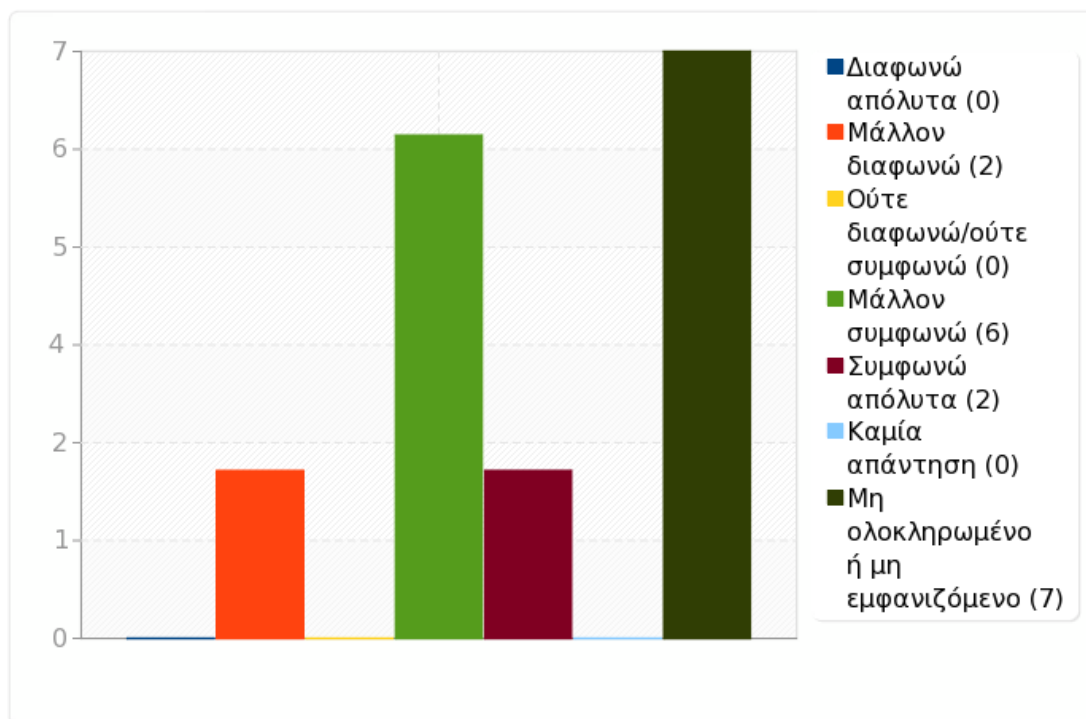




Ομάδα: Β1. Η ΠΡΑΚΤΙΚΗ ΑΣΚΗΣΗ & ΤΟ ΠΡΟΓΡΑΜΜΑ ΣΠΟΥΔΩΝ

Ερώτηση: 23. Οι εργασίες/εργαστήρια/σεμινάρια είναι υψηλού επιπέδου

Απάντηση	Μέτρηση	Ποσοστό
Διαφωνώ απόλυτα (1)	0	0.00%
Μάλλον διαφωνώ (2)	2	11.76%
Ούτε διαφωνώ/ούτε συμφωνώ (3)	0	0.00%
Μάλλον συμφωνώ (4)	6	35.29%
Συμφωνώ απόλυτα (5)	2	11.76%
Καμία απάντηση	0	0.00%
Μη ολοκληρωμένο ή μη εμφανιζόμενο	7	41.18%

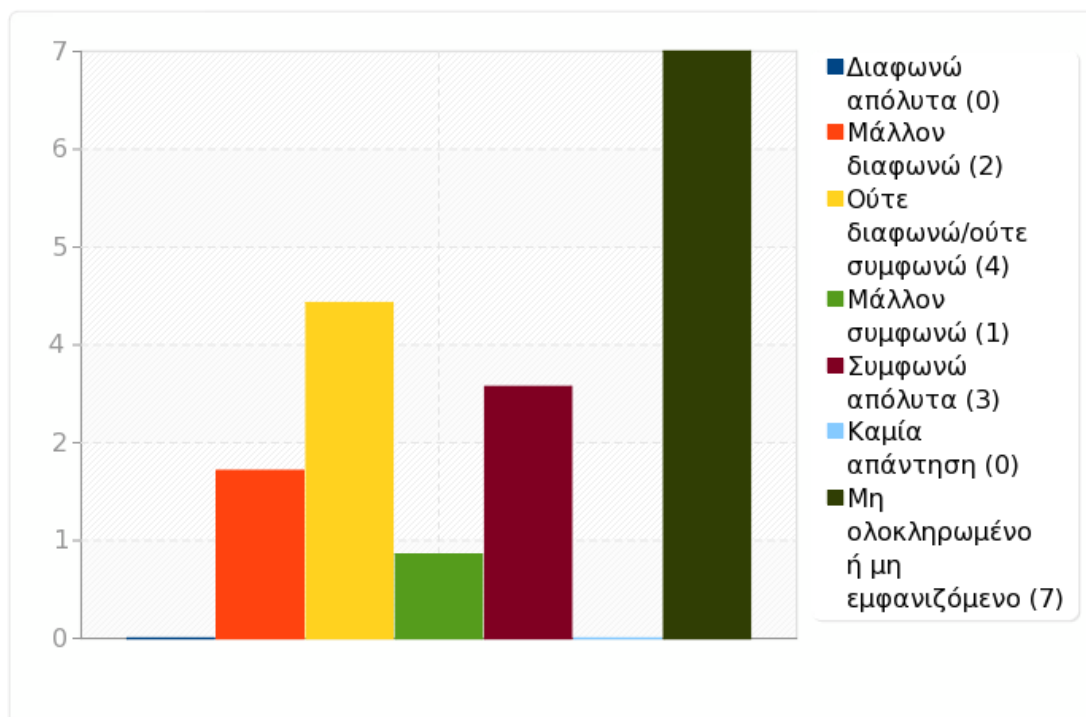




Ομάδα: Β2. Η ΠΡΑΚΤΙΚΗ ΑΣΚΗΣΗ & ΤΟ ΠΡΟΓΡΑΜΜΑ ΣΠΟΥΔΩΝ

Ερώτηση: 24. Ο χρόνος πρακτικής άσκησης είναι επαρκής

Απάντηση	Μέτρηση	Ποσοστό
Διαφωνώ απόλυτα (1)	0	0.00%
Μάλλον διαφωνώ (2)	2	11.76%
Ούτε διαφωνώ/ούτε συμφωνώ (3)	4	23.53%
Μάλλον συμφωνώ (4)	1	5.88%
Συμφωνώ απόλυτα (5)	3	17.65%
Καμία απάντηση	0	0.00%
Μη ολοκληρωμένο ή μη εμφανιζόμενο	7	41.18%

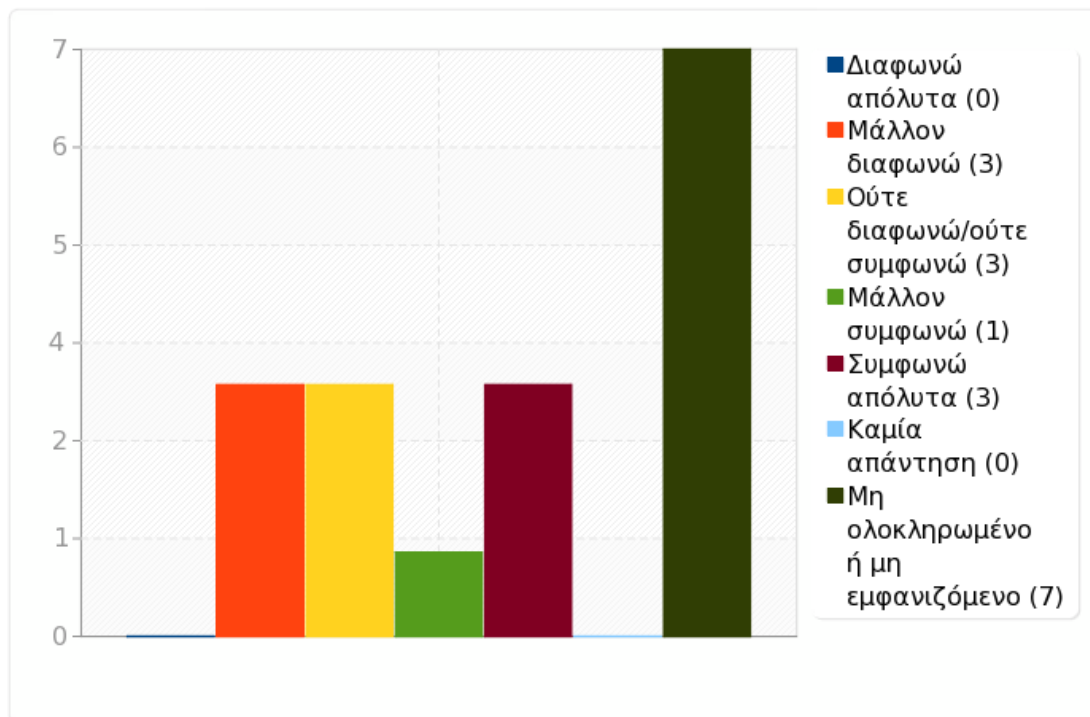




Ομάδα: Β2. Η ΠΡΑΚΤΙΚΗ ΑΣΚΗΣΗ & ΤΟ ΠΡΟΓΡΑΜΜΑ ΣΠΟΥΔΩΝ

Ερώτηση: 25. Η επίβλεψη της πρακτικής άσκησης από τους διδάσκοντες είναι ικανοποιητική, παρά τα προβλήματα έλλειψης προσωπικού και υλικοτεχνικής υποδομής

Απάντηση	Μέτρηση	Ποσοστό
Διαφωνώ απόλυτα (1)	0	0.00%
Μάλλον διαφωνώ (2)	3	17.65%
Ούτε διαφωνώ/ούτε συμφωνώ (3)	3	17.65%
Μάλλον συμφωνώ (4)	1	5.88%
Συμφωνώ απόλυτα (5)	3	17.65%
Καμία απάντηση	0	0.00%
Μη ολοκληρωμένο ή μη εμφανιζόμενο	7	41.18%

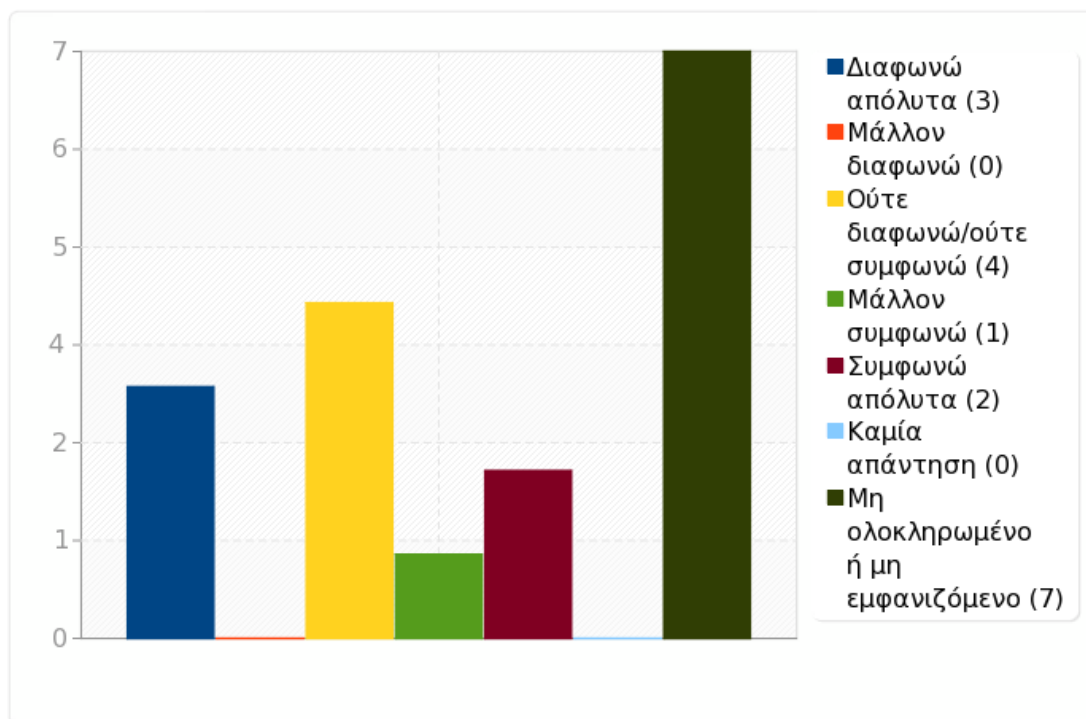




Ομάδα: Β2. Η ΠΡΑΚΤΙΚΗ ΑΣΚΗΣΗ & ΤΟ ΠΡΟΓΡΑΜΜΑ ΣΠΟΥΔΩΝ

Ερώτηση: 26. Η χρονική περίοδος υλοποίησης της πρακτικής άσκησης επηρέασε τις φοιτητικές μου υποχρεώσεις

Απάντηση	Μέτρηση	Ποσοστό
Διαφωνώ απόλυτα (1)	3	17.65%
Μάλλον διαφωνώ (2)	0	0.00%
Ούτε διαφωνώ/ούτε συμφωνώ (3)	4	23.53%
Μάλλον συμφωνώ (4)	1	5.88%
Συμφωνώ απόλυτα (5)	2	11.76%
Καμία απάντηση	0	0.00%
Μη ολοκληρωμένο ή μη εμφανιζόμενο	7	41.18%

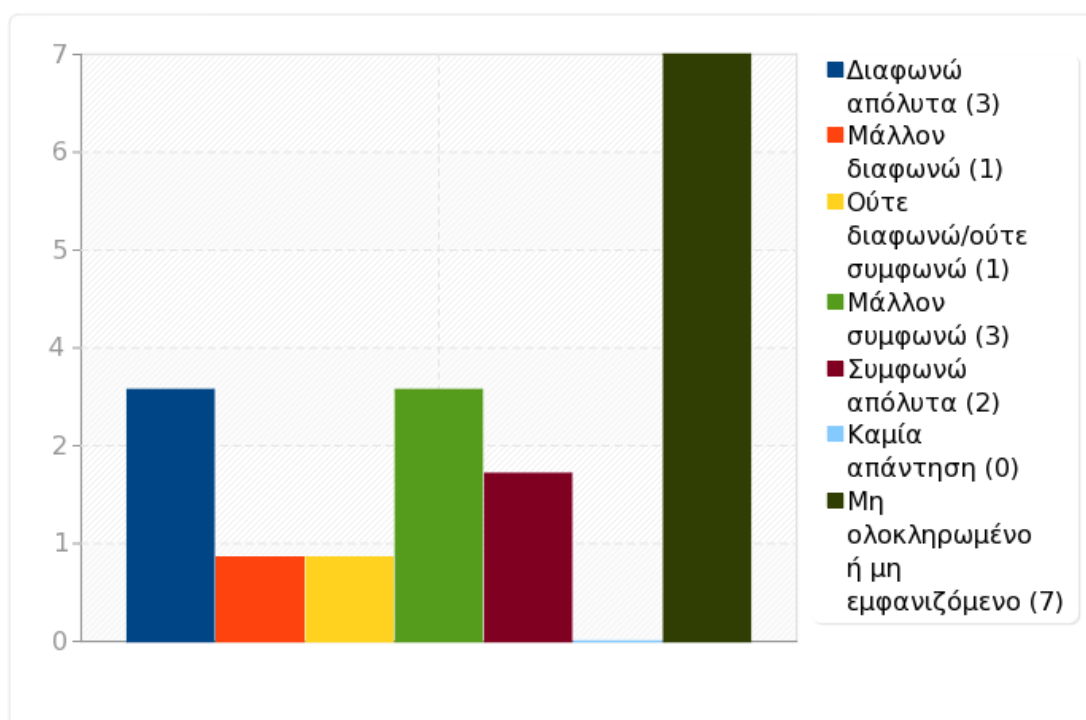




Ομάδα: Β2. Η ΠΡΑΚΤΙΚΗ ΑΣΚΗΣΗ & ΤΟ ΠΡΟΓΡΑΜΜΑ ΣΠΟΥΔΩΝ

Ερώτηση: 27. Η υποστήριξη για την εύρεση θέσης πρακτικής άσκησης από τις αρμόδιες υπηρεσίες του πανεπιστημίου είναι ικανοποιητική

Απάντηση	Μέτρηση	Ποσοστό
Διαφωνώ απόλυτα (1)	3	17.65%
Μάλλον διαφωνώ (2)	1	5.88%
Ούτε διαφωνώ/ούτε συμφωνώ (3)	1	5.88%
Μάλλον συμφωνώ (4)	3	17.65%
Συμφωνώ απόλυτα (5)	2	11.76%
Καμία απάντηση	0	0.00%
Μη ολοκληρωμένο ή μη εμφανιζόμενο	7	41.18%

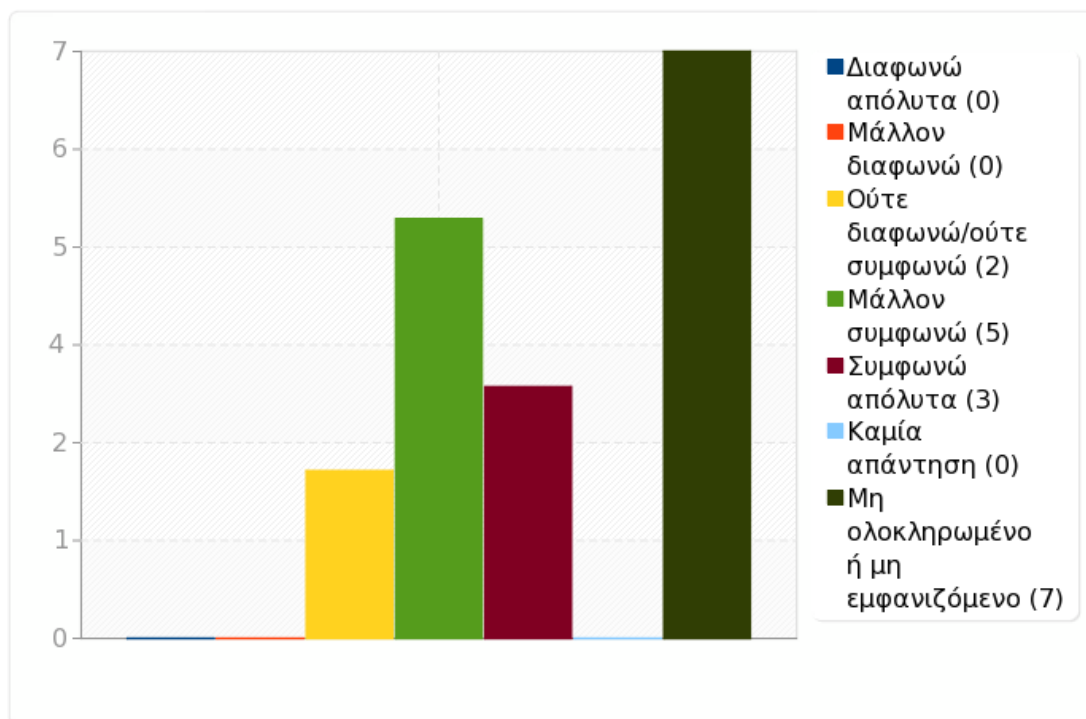




Ομάδα: Β2. Η ΠΡΑΚΤΙΚΗ ΑΣΚΗΣΗ & ΤΟ ΠΡΟΓΡΑΜΜΑ ΣΠΟΥΔΩΝ

Ερώτηση: 28. Υπάρχει σύνδεση της πρακτικής άσκησης με το περιεχόμενο των σπουδών

Απάντηση	Μέτρηση	Ποσοστό
Διαφωνώ απόλυτα (1)	0	0.00%
Μάλλον διαφωνώ (2)	0	0.00%
Ούτε διαφωνώ/ούτε συμφωνώ (3)	2	11.76%
Μάλλον συμφωνώ (4)	5	29.41%
Συμφωνώ απόλυτα (5)	3	17.65%
Καμία απάντηση	0	0.00%
Μη ολοκληρωμένο ή μη εμφανιζόμενο	7	41.18%

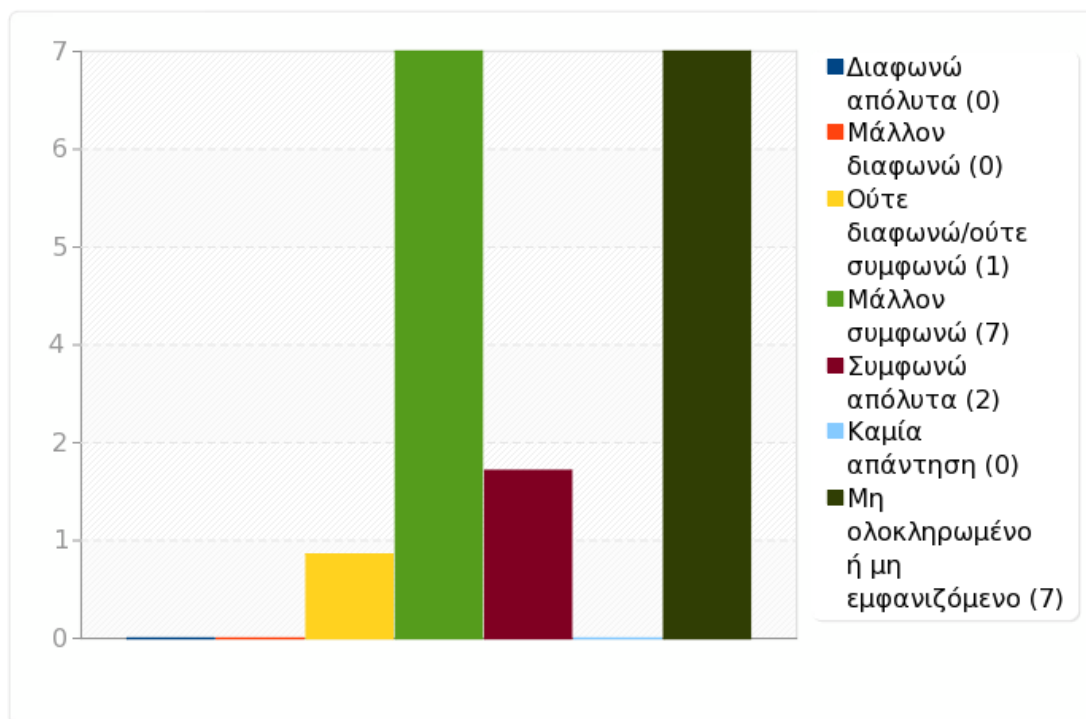




Ομάδα: Γ. Η ΥΠΟΣΤΗΡΙΞΗ ΤΩΝ ΔΙΔΑΣΚΟΝΤΩΝ

Ερώτηση: 29. Οι διδάσκοντες είναι διαθέσιμοι (ώρες γραφείου, επικοινωνία με ηλεκτρονικό ταχυδρομείο)

Απάντηση	Μέτρηση	Ποσοστό
Διαφωνώ απόλυτα (1)	0	0.00%
Μάλλον διαφωνώ (2)	0	0.00%
Ούτε διαφωνώ/ούτε συμφωνώ (3)	1	5.88%
Μάλλον συμφωνώ (4)	7	41.18%
Συμφωνώ απόλυτα (5)	2	11.76%
Καμία απάντηση	0	0.00%
Μη ολοκληρωμένο ή μη εμφανιζόμενο	7	41.18%

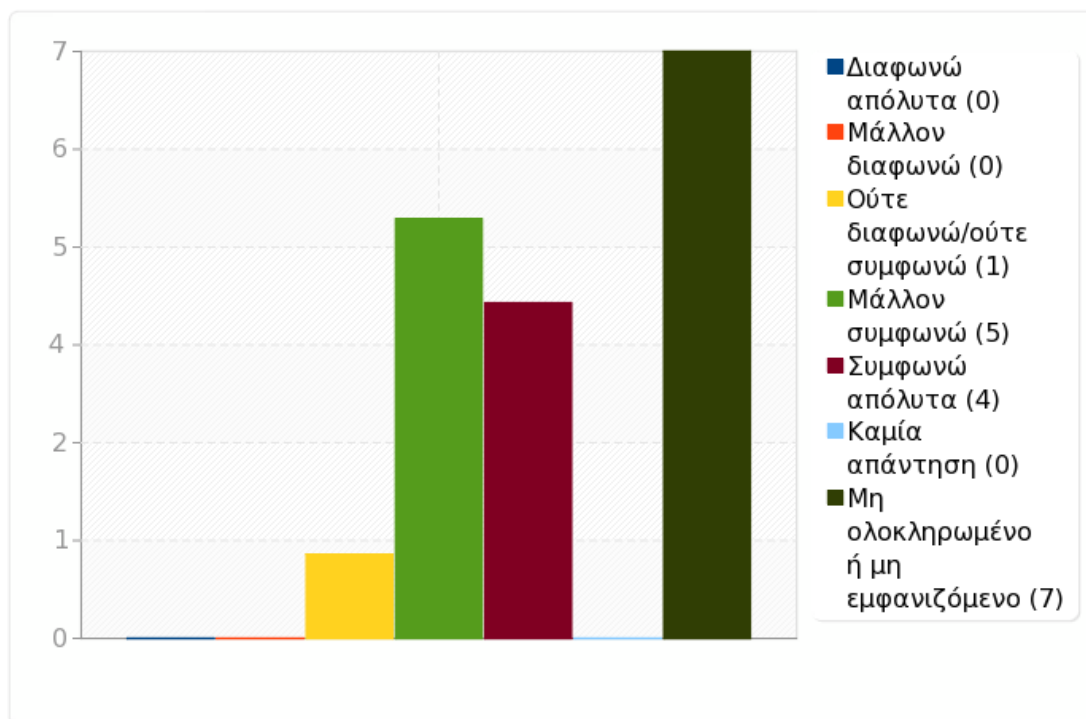




Ομάδα: Γ. Η ΥΠΟΣΤΗΡΙΞΗ ΤΩΝ ΔΙΔΑΣΚΟΝΤΩΝ

Ερώτηση: 30. Οι διδάσκοντες παρέχουν συμβουλές και υποστήριξη όποτε χρειάζεται

Απάντηση	Μέτρηση	Ποσοστό
Διαφωνώ απόλυτα (1)	0	0.00%
Μάλλον διαφωνώ (2)	0	0.00%
Ούτε διαφωνώ/ούτε συμφωνώ (3)	1	5.88%
Μάλλον συμφωνώ (4)	5	29.41%
Συμφωνώ απόλυτα (5)	4	23.53%
Καμία απάντηση	0	0.00%
Μη ολοκληρωμένο ή μη εμφανιζόμενο	7	41.18%

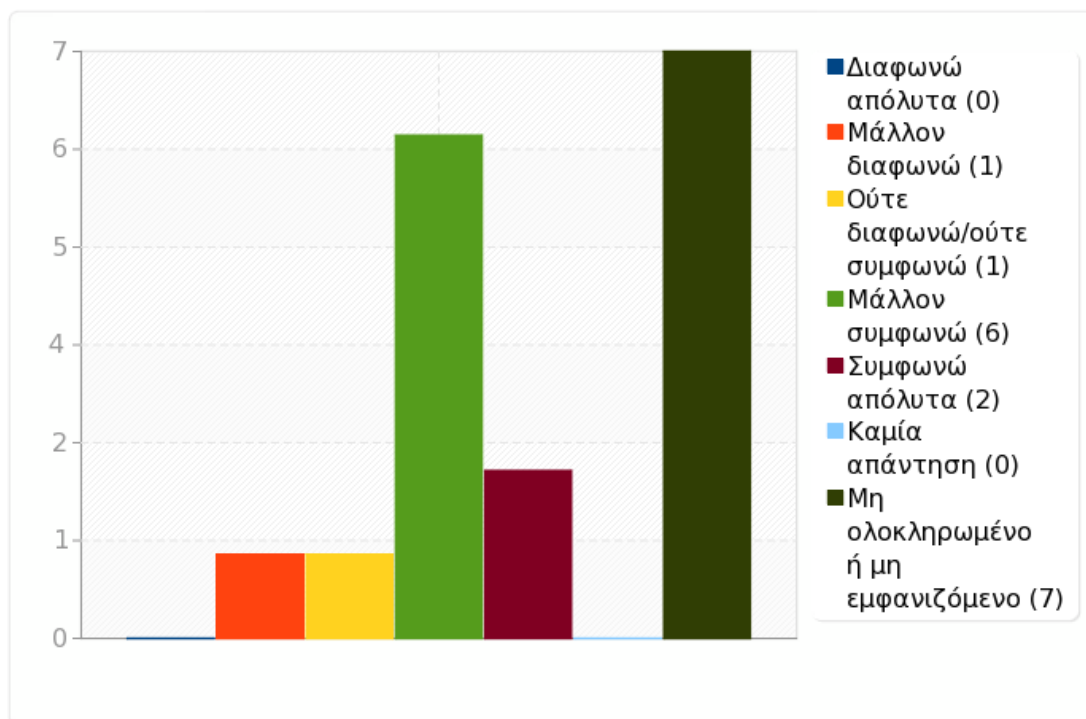




Ομάδα: Γ. Η ΥΠΟΣΤΗΡΙΞΗ ΤΩΝ ΔΙΔΑΣΚΟΝΤΩΝ

Ερώτηση: 31. Οι διδάσκοντες παρέχουν ικανοποιητική ανατροφοδότηση στον φοιτητή (π.χ. σχολιασμός εξετάσεων, εργασιών, παρουσιάσεων)

Απάντηση	Μέτρηση	Ποσοστό
Διαφωνώ απόλυτα (1)	0	0.00%
Μάλλον διαφωνώ (2)	1	5.88%
Ούτε διαφωνώ/ούτε συμφωνώ (3)	1	5.88%
Μάλλον συμφωνώ (4)	6	35.29%
Συμφωνώ απόλυτα (5)	2	11.76%
Καμία απάντηση	0	0.00%
Μη ολοκληρωμένο ή μη εμφανιζόμενο	7	41.18%

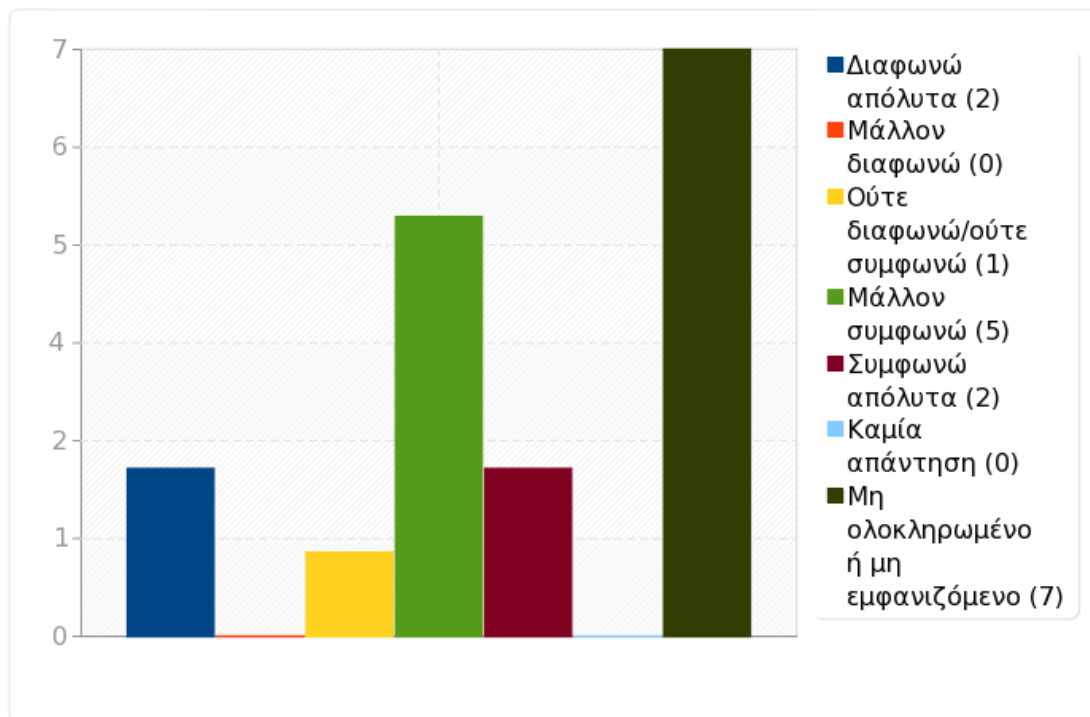




Ομάδα: Γ. Η ΥΠΟΣΤΗΡΙΞΗ ΤΩΝ ΔΙΔΑΣΚΟΝΤΩΝ

Ερώτηση: 32. Οι διδάσκοντες παρέχουν ικανοποιητική επίβλεψη στα εργαστήρια

Απάντηση	Μέτρηση	Ποσοστό
Διαφωνώ απόλυτα (1)	2	11.76%
Μάλλον διαφωνώ (2)	0	0.00%
Ούτε διαφωνώ/ούτε συμφωνώ (3)	1	5.88%
Μάλλον συμφωνώ (4)	5	29.41%
Συμφωνώ απόλυτα (5)	2	11.76%
Καμία απάντηση	0	0.00%
Μη ολοκληρωμένο ή μη εμφανιζόμενο	7	41.18%

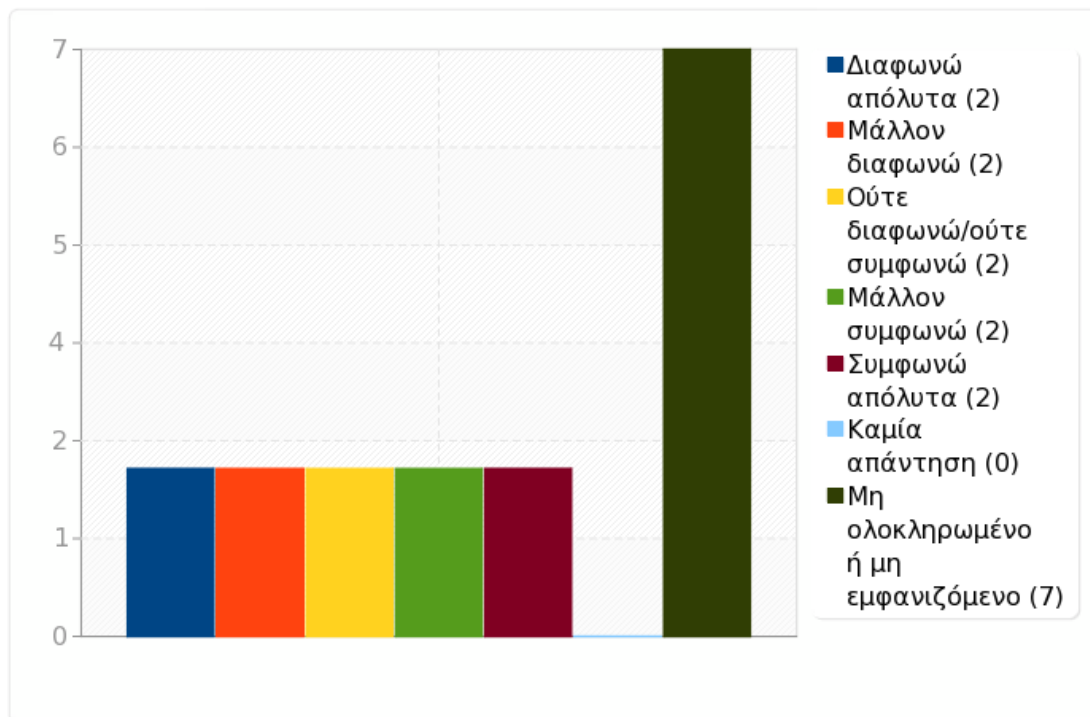




Ομάδα: Γ. Η ΥΠΟΣΤΗΡΙΞΗ ΤΩΝ ΔΙΔΑΣΚΟΝΤΩΝ

Ερώτηση: 33. Υπάρχει επαρκής υποστήριξη της ατομικής μου μελέτης μέσω της χρήσης ηλεκτρονικών πλατφορμών ανάρτησης εκπαιδευτικού υλικού (moodle, e-class, ClassWeb κ.λ.π.) από τους διδάσκοντες

Απάντηση	Μέτρηση	Ποσοστό
Διαφωνώ απόλυτα (1)	2	11.76%
Μάλλον διαφωνώ (2)	2	11.76%
Ούτε διαφωνώ/ούτε συμφωνώ (3)	2	11.76%
Μάλλον συμφωνώ (4)	2	11.76%
Συμφωνώ απόλυτα (5)	2	11.76%
Καμία απάντηση	0	0.00%
Μη ολοκληρωμένο ή μη εμφανιζόμενο	7	41.18%

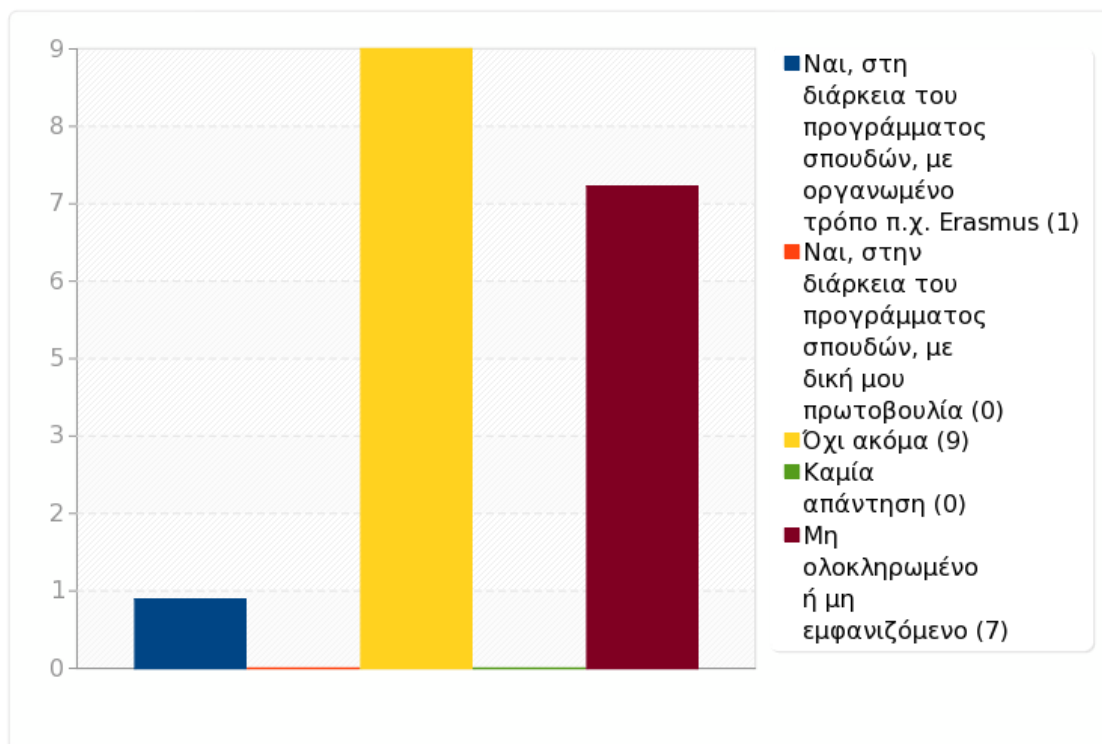




Ομάδα: Δ. ΣΠΟΥΔΕΣ ΣΤΟ ΕΞΩΤΕΡΙΚΟ

Ερώτηση: 34. Έχετε διανύσει μια περίοδο σπουδών στο εξωτερικό;

Απάντηση	Μέτρηση	Ποσοστό
Ναι, στη διάρκεια του προγράμματος σπουδών, με οργανωμένο τρόπο π.χ. Erasmus (Q341)	1	5.88%
Ναι, στην διάρκεια του προγράμματος σπουδών, με δική μου πρωτοβουλία (Q342)	0	0.00%
Όχι ακόμα (Q343)	9	52.94%
Καμία απάντηση	0	0.00%
Μη ολοκληρωμένο ή μη εμφανιζόμενο	7	41.18%

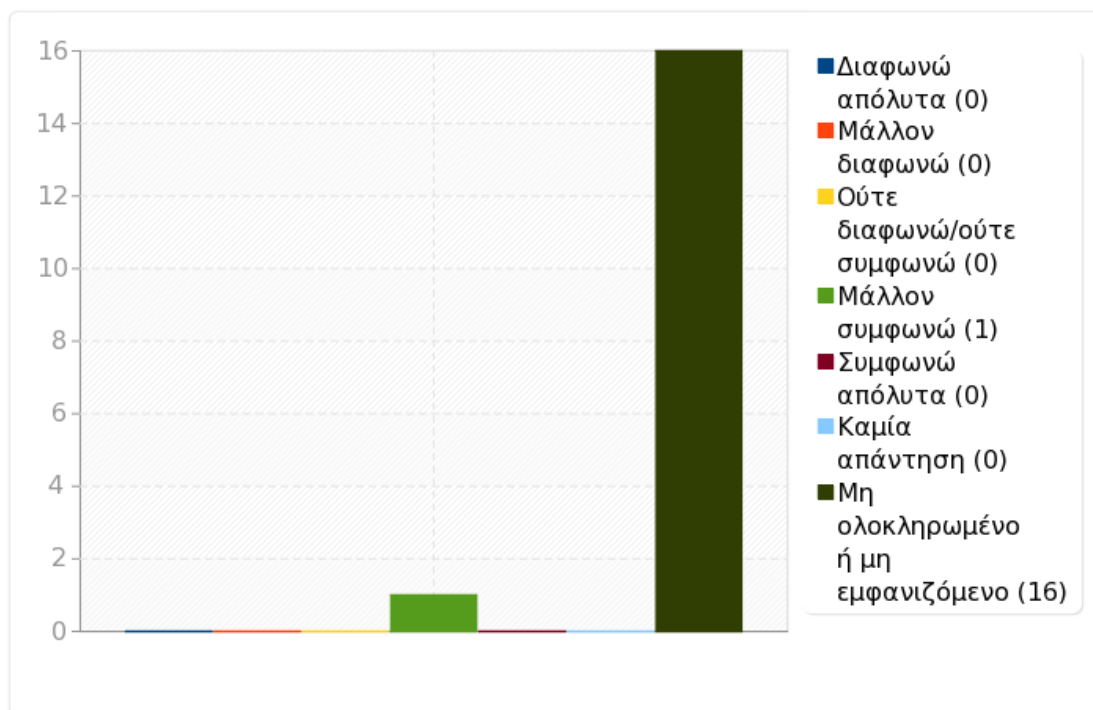




Ομάδα: Δ. ΣΠΟΥΔΕΣ ΣΤΟ ΕΞΩΤΕΡΙΚΟ

Ερώτηση: 35. Τα συνεργαζόμενα με το Τμήμα μου πανεπιστήμια του εξωτερικού είναι αξιόλογα

Απάντηση	Μέτρηση	Ποσοστό
Διαφωνώ απόλυτα (1)	0	0.00%
Μάλλον διαφωνώ (2)	0	0.00%
Ούτε διαφωνώ/ούτε συμφωνώ (3)	0	0.00%
Μάλλον συμφωνώ (4)	1	5.88%
Συμφωνώ απόλυτα (5)	0	0.00%
Καμία απάντηση	0	0.00%
Μη ολοκληρωμένο ή μη εμφανιζόμενο	16	94.12%

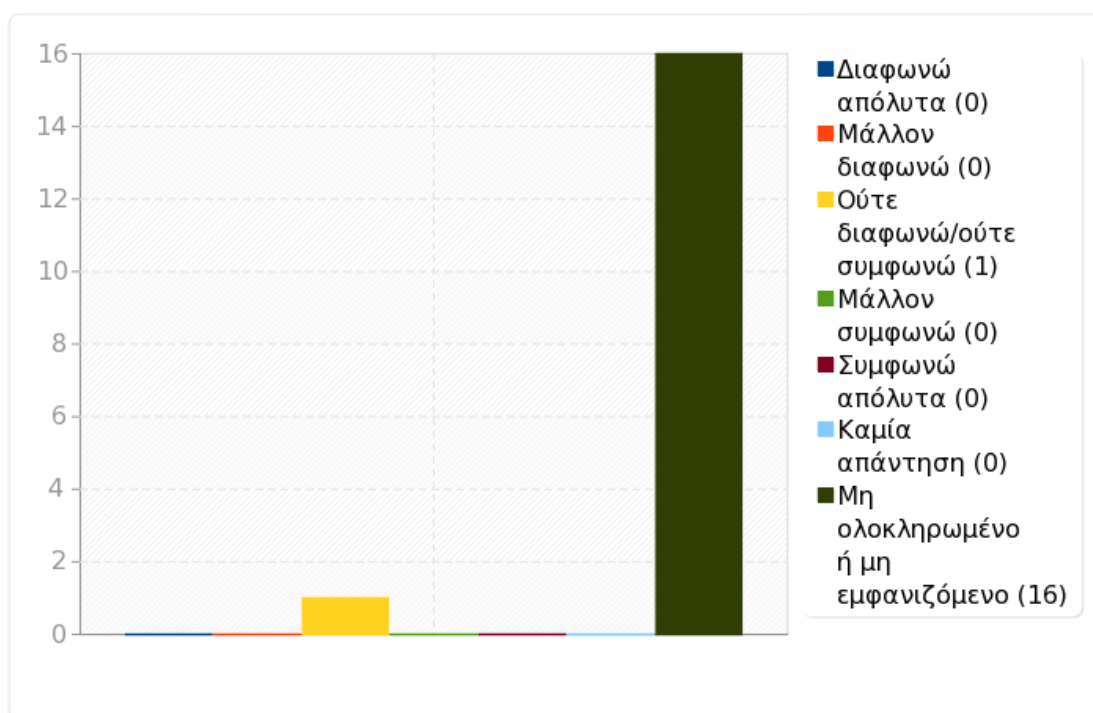




Ομάδα: Δ. ΣΠΟΥΔΕΣ ΣΤΟ ΕΞΩΤΕΡΙΚΟ

Ερώτηση: 36. Υπάρχουν αρκετές διαθέσιμες θέσεις για να μετακινηθούμε σε συνεργαζόμενα πανεπιστήμια του εξωτερικού

Απάντηση	Μέτρηση	Ποσοστό
Διαφωνώ απόλυτα (1)	0	0.00%
Μάλλον διαφωνώ (2)	0	0.00%
Ούτε διαφωνώ/ούτε συμφωνώ (3)	1	5.88%
Μάλλον συμφωνώ (4)	0	0.00%
Συμφωνώ απόλυτα (5)	0	0.00%
Καμία απάντηση	0	0.00%
Μη ολοκληρωμένο ή μη εμφανιζόμενο	16	94.12%

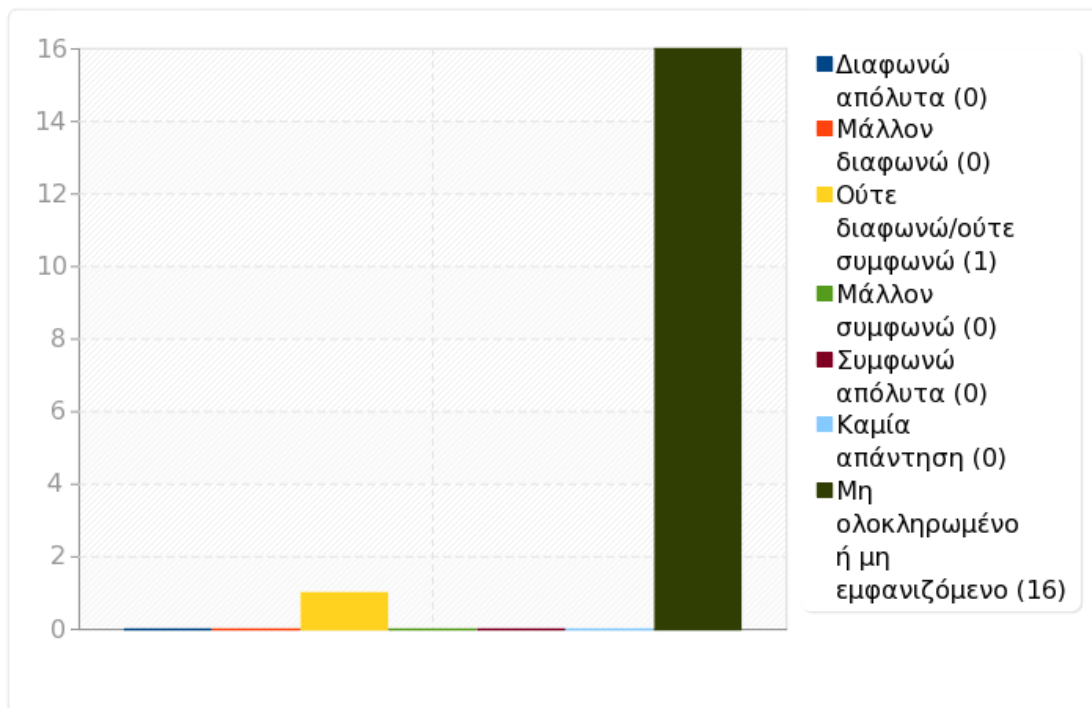




Ομάδα: Δ. ΣΠΟΥΔΕΣ ΣΤΟ ΕΞΩΤΕΡΙΚΟ

Ερώτηση: 37. Η υποστήριξη και καθοδήγηση από τους διδάσκοντες στην μετακίνηση μου είναι ικανοποιητική

Απάντηση	Μέτρηση	Ποσοστό
Διαφωνώ απόλυτα (1)	0	0.00%
Μάλλον διαφωνώ (2)	0	0.00%
Ούτε διαφωνώ/ούτε συμφωνώ (3)	1	5.88%
Μάλλον συμφωνώ (4)	0	0.00%
Συμφωνώ απόλυτα (5)	0	0.00%
Καμία απάντηση	0	0.00%
Μη ολοκληρωμένο ή μη εμφανιζόμενο	16	94.12%

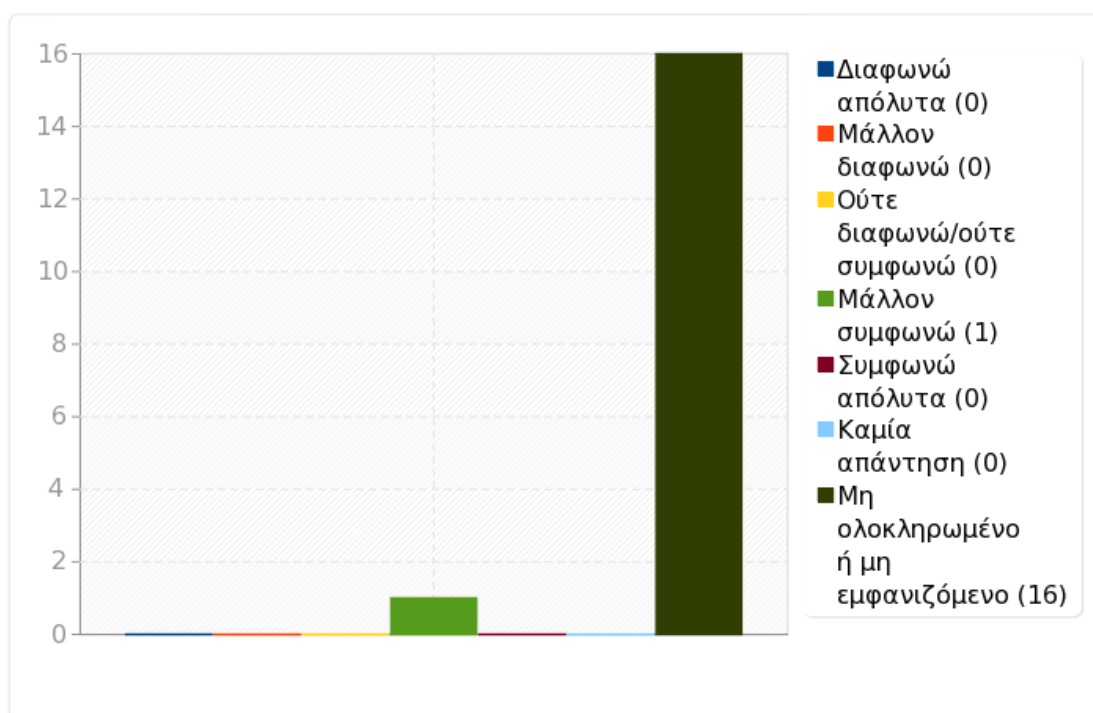




Ομάδα: Δ. ΣΠΟΥΔΕΣ ΣΤΟ ΕΞΩΤΕΡΙΚΟ

Ερώτηση: 38. Η πληροφόρηση και υποστήριξη από τις αρμόδιες υπηρεσίες είναι ικανοποιητική

Απάντηση	Μέτρηση	Ποσοστό
Διαφωνώ απόλυτα (1)	0	0.00%
Μάλλον διαφωνώ (2)	0	0.00%
Ούτε διαφωνώ/ούτε συμφωνώ (3)	0	0.00%
Μάλλον συμφωνώ (4)	1	5.88%
Συμφωνώ απόλυτα (5)	0	0.00%
Καμία απάντηση	0	0.00%
Μη ολοκληρωμένο ή μη εμφανιζόμενο	16	94.12%

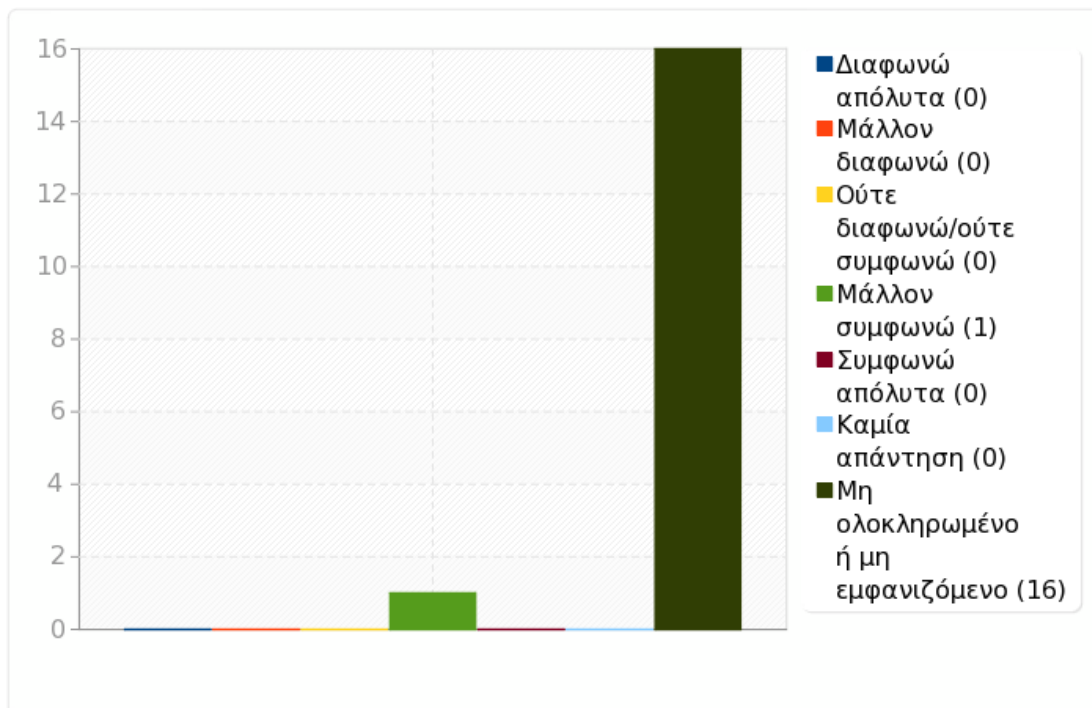




Ομάδα: Δ. ΣΠΟΥΔΕΣ ΣΤΟ ΕΞΩΤΕΡΙΚΟ

Ερώτηση: 39. Η αναγνώριση των διδακτικών μονάδων από το εξωτερικό είναι εύκολη στο τμήμα μου

Απάντηση	Μέτρηση	Ποσοστό
Διαφωνώ απόλυτα (1)	0	0.00%
Μάλλον διαφωνώ (2)	0	0.00%
Ούτε διαφωνώ/ούτε συμφωνώ (3)	0	0.00%
Μάλλον συμφωνώ (4)	1	5.88%
Συμφωνώ απόλυτα (5)	0	0.00%
Καμία απάντηση	0	0.00%
Μη ολοκληρωμένο ή μη εμφανιζόμενο	16	94.12%

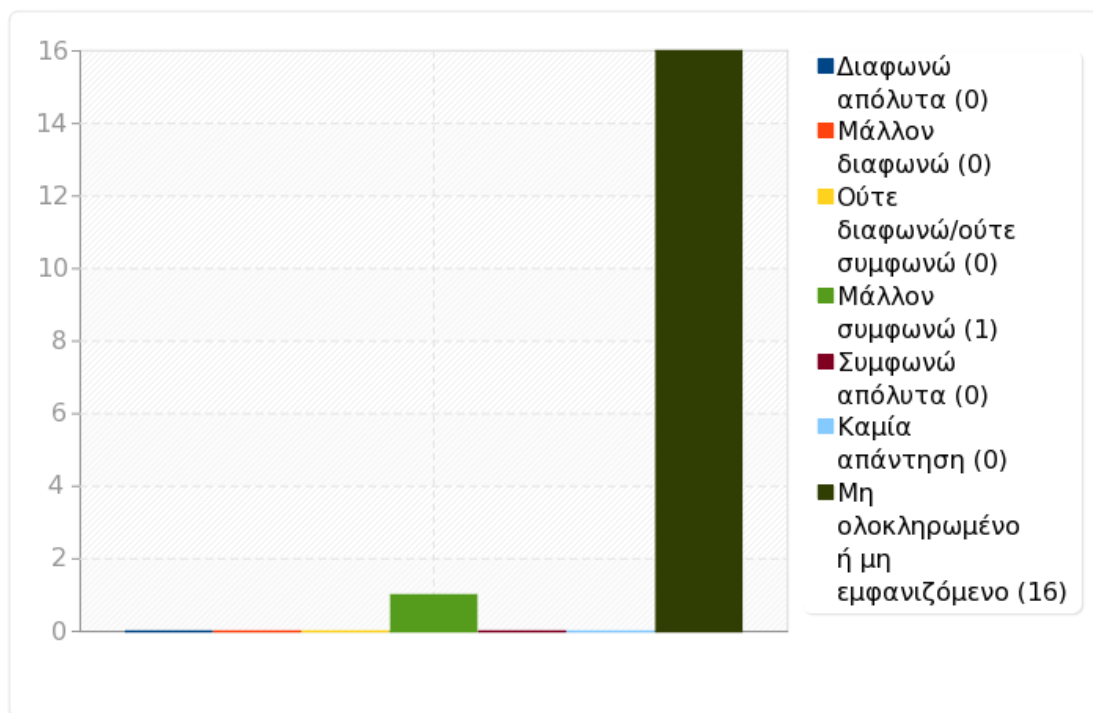




Ομάδα: Δ. ΣΠΟΥΔΕΣ ΣΤΟ ΕΞΩΤΕΡΙΚΟ

Ερώτηση: 40. Η περίοδος σπουδών στο εξωτερικό δεν δημιουργεί εμπόδια στην παρακολούθηση του προγράμματος σπουδών μου

Απάντηση	Μέτρηση	Ποσοστό
Διαφωνώ απόλυτα (1)	0	0.00%
Μάλλον διαφωνώ (2)	0	0.00%
Ούτε διαφωνώ/ούτε συμφωνώ (3)	0	0.00%
Μάλλον συμφωνώ (4)	1	5.88%
Συμφωνώ απόλυτα (5)	0	0.00%
Καμία απάντηση	0	0.00%
Μη ολοκληρωμένο ή μη εμφανιζόμενο	16	94.12%

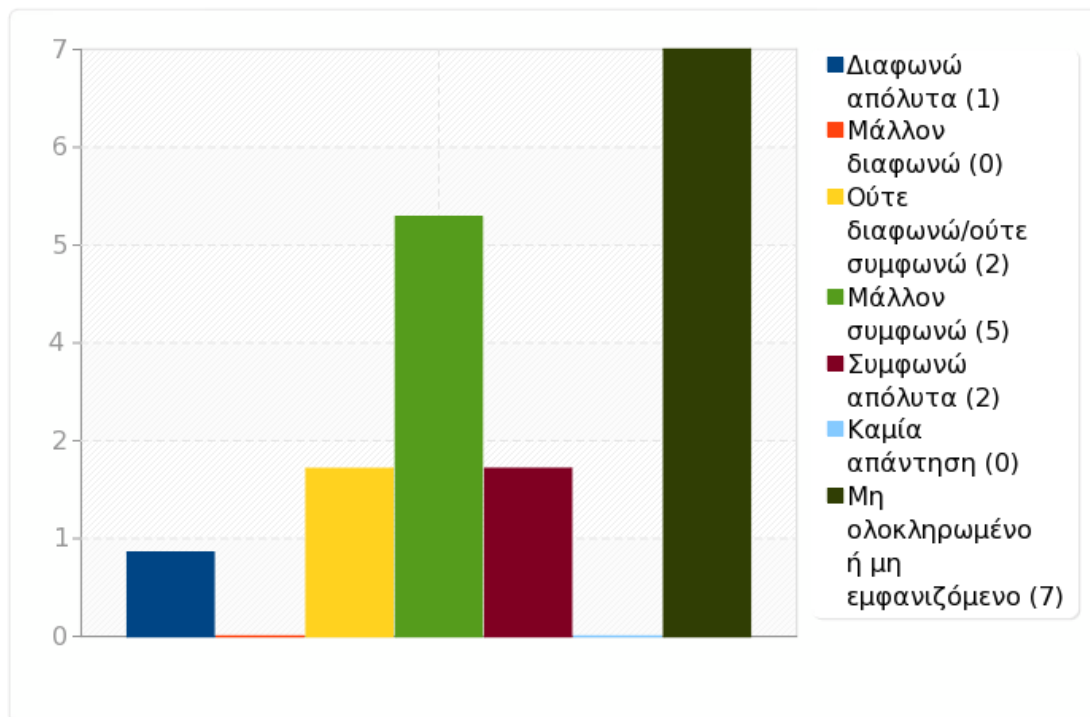




Ομάδα: Ε. Η ΔΙΑΔΙΚΑΣΙΑ ΑΞΙΟΛΟΓΗΣΗΣ ΣΤΟ ΤΜΗΜΑ ΜΟΥ

Ερώτηση: 41. Η αξιολόγηση των μαθημάτων γίνεται συστηματικά (σε όλα τα μαθήματα και σε τακτά χρονικά διαστήματα)

Απάντηση	Μέτρηση	Ποσοστό
Διαφωνώ απόλυτα (1)	1	5.88%
Μάλλον διαφωνώ (2)	0	0.00%
Ούτε διαφωνώ/ούτε συμφωνώ (3)	2	11.76%
Μάλλον συμφωνώ (4)	5	29.41%
Συμφωνώ απόλυτα (5)	2	11.76%
Καμία απάντηση	0	0.00%
Μη ολοκληρωμένο ή μη εμφανιζόμενο	7	41.18%

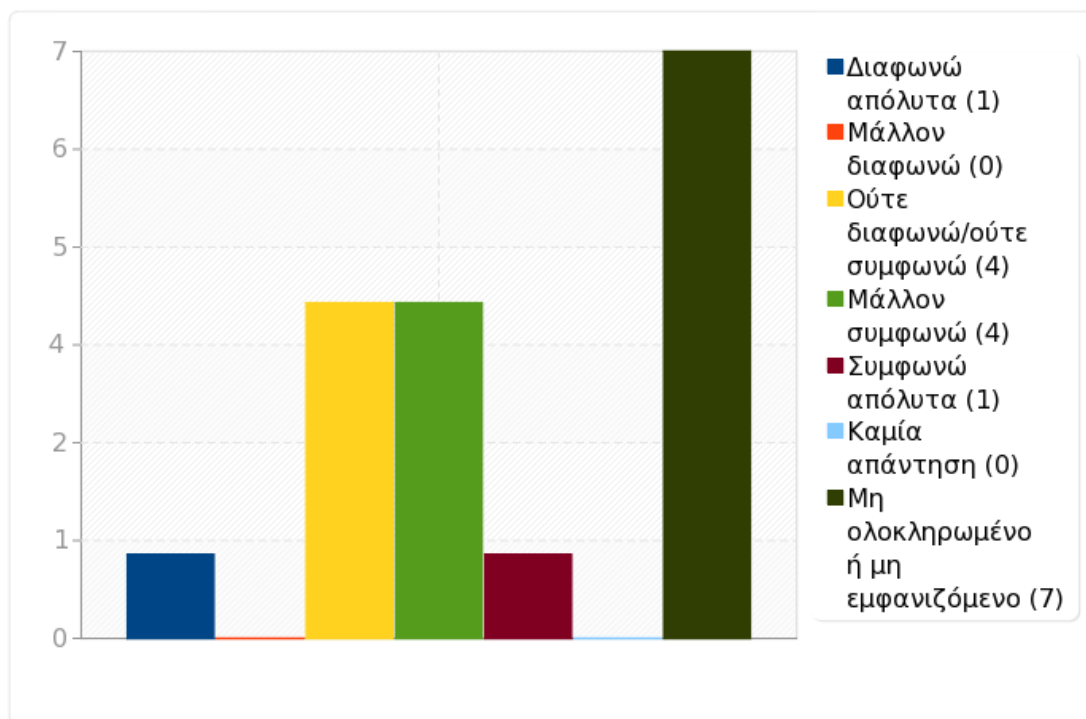




Ομάδα: Ε. Η ΔΙΑΔΙΚΑΣΙΑ ΑΞΙΟΛΟΓΗΣΗΣ ΣΤΟ ΤΜΗΜΑ ΜΟΥ

Ερώτηση: 42. Το περιεχόμενο των ερωτήσεων του ερωτηματολογίου αξιολόγησης μαθήματος είναι σχετικό με το αντικείμενο της αξιολόγησης (π.χ. υλη, διδάσκων κ.λ.π.)

Απάντηση	Μέτρηση	Ποσοστό
Διαφωνώ απόλυτα (1)	1	5.88%
Μάλλον διαφωνώ (2)	0	0.00%
Ούτε διαφωνώ/ούτε συμφωνώ (3)	4	23.53%
Μάλλον συμφωνώ (4)	4	23.53%
Συμφωνώ απόλυτα (5)	1	5.88%
Καμία απάντηση	0	0.00%
Μη ολοκληρωμένο ή μη εμφανιζόμενο	7	41.18%

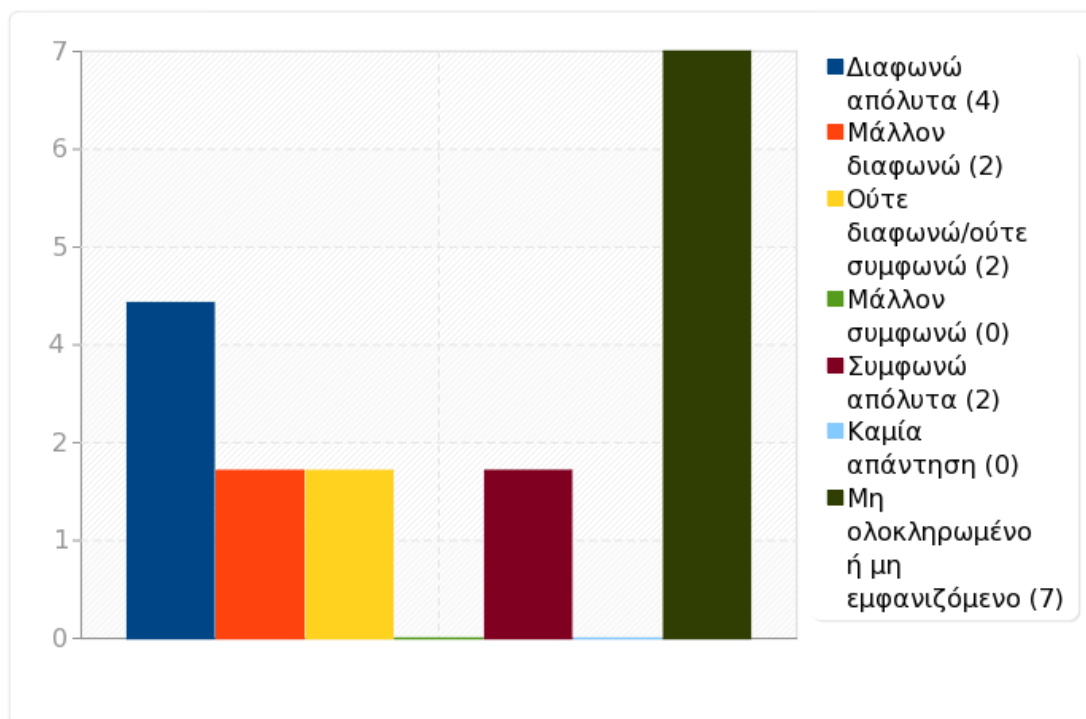




Ομάδα: Ε. Η ΔΙΑΔΙΚΑΣΙΑ ΑΞΙΟΛΟΓΗΣΗΣ ΣΤΟ ΤΜΗΜΑ ΜΟΥ

Ερώτηση: 43. Ενημερώνομαι για τα αποτελέσματα της αξιολόγησης

Απάντηση	Μέτρηση	Ποσοστό
Διαφωνώ απόλυτα (1)	4	23.53%
Μάλλον διαφωνώ (2)	2	11.76%
Ούτε διαφωνώ/ούτε συμφωνώ (3)	2	11.76%
Μάλλον συμφωνώ (4)	0	0.00%
Συμφωνώ απόλυτα (5)	2	11.76%
Καμία απάντηση	0	0.00%
Μη ολοκληρωμένο ή μη εμφανιζόμενο	7	41.18%

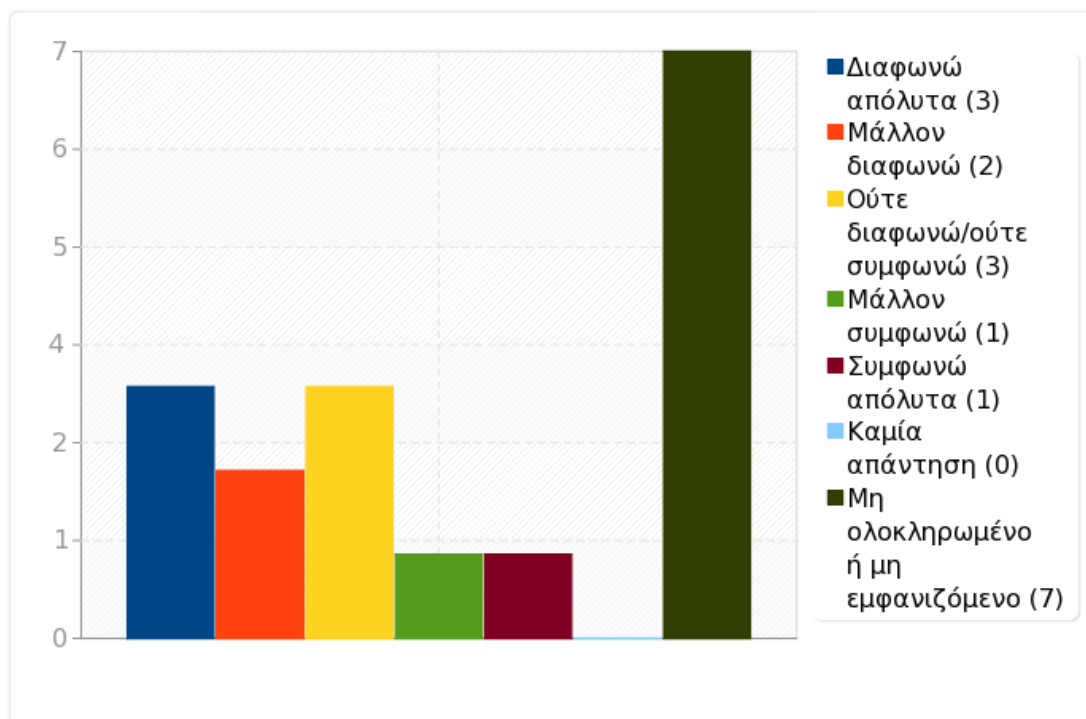




Ομάδα: Ε. Η ΔΙΑΔΙΚΑΣΙΑ ΑΞΙΟΛΟΓΗΣΗΣ ΣΤΟ ΤΜΗΜΑ ΜΟΥ

Ερώτηση: 44. Τα αποτελέσματα της αξιολόγησης λαμβάνονται υπόψη στο Τμήμα

Απάντηση	Μέτρηση	Ποσοστό
Διαφωνώ απόλυτα (1)	3	17.65%
Μάλλον διαφωνώ (2)	2	11.76%
Ούτε διαφωνώ/ούτε συμφωνώ (3)	3	17.65%
Μάλλον συμφωνώ (4)	1	5.88%
Συμφωνώ απόλυτα (5)	1	5.88%
Καμία απάντηση	0	0.00%
Μη ολοκληρωμένο ή μη εμφανιζόμενο	7	41.18%

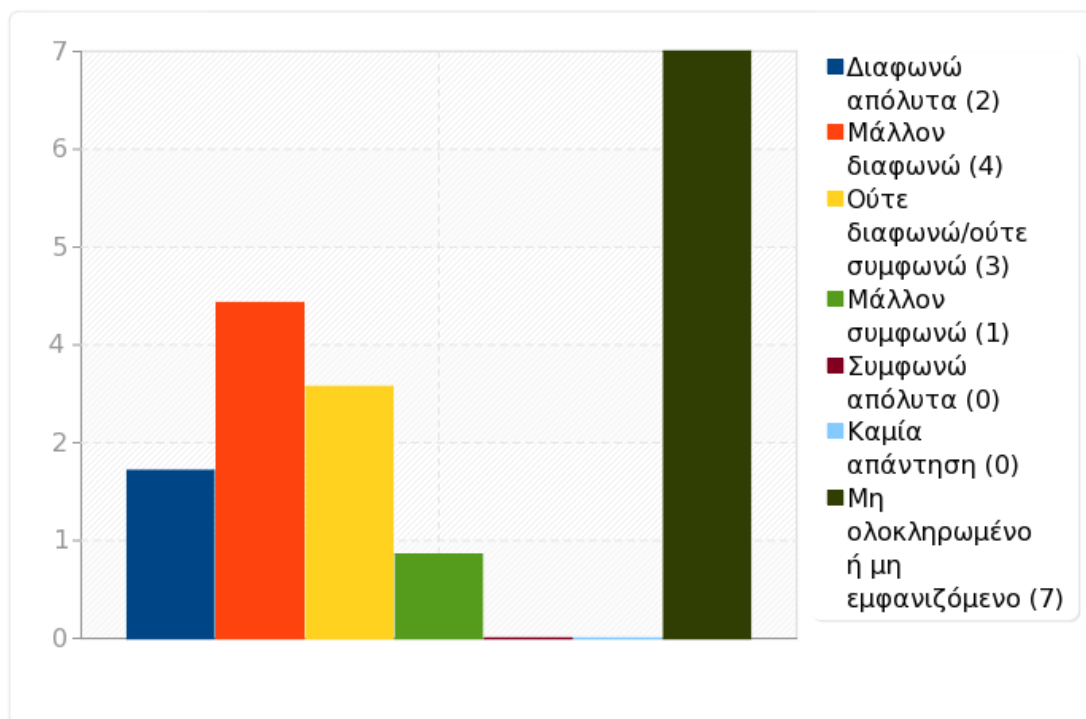




Ομάδα: Ε. Η ΔΙΑΔΙΚΑΣΙΑ ΑΞΙΟΛΟΓΗΣΗΣ ΣΤΟ ΤΜΗΜΑ ΜΟΥ

Ερώτηση: 45. Υπάρχει συμμετοχή των φοιτητών σε διαδικασίες εσωτερικής και εξωτερικής αξιολόγησης

Απάντηση	Μέτρηση	Ποσοστό
Διαφωνώ απόλυτα (1)	2	11.76%
Μάλλον διαφωνώ (2)	4	23.53%
Ούτε διαφωνώ/ούτε συμφωνώ (3)	3	17.65%
Μάλλον συμφωνώ (4)	1	5.88%
Συμφωνώ απόλυτα (5)	0	0.00%
Καμία απάντηση	0	0.00%
Μη ολοκληρωμένο ή μη εμφανιζόμενο	7	41.18%

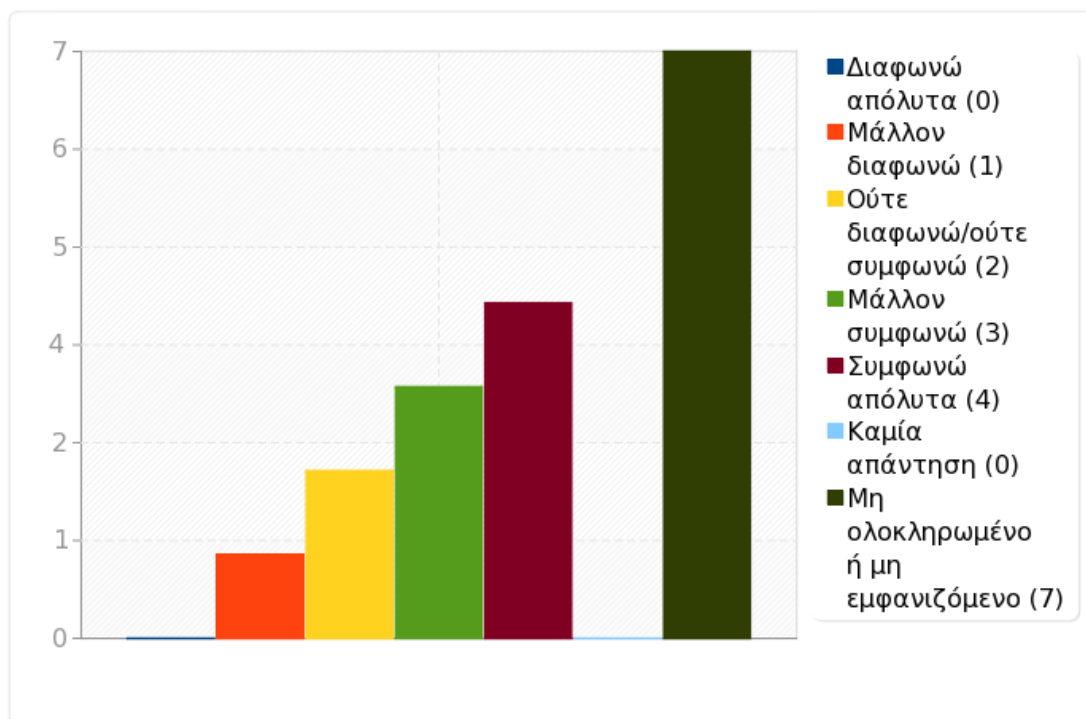




Ομάδα: ΣΤ1. ΥΠΗΡΕΣΙΕΣ & ΥΠΟΔΟΜΕΣ

Ερώτηση: 46. Η απαραίτητη βιβλιογραφία για τις σπουδές είναι διαθέσιμη οποτεδήποτε χρειάζεται

Απάντηση	Μέτρηση	Ποσοστό
Διαφωνώ απόλυτα (1)	0	0.00%
Μάλλον διαφωνώ (2)	1	5.88%
Ούτε διαφωνώ/ούτε συμφωνώ (3)	2	11.76%
Μάλλον συμφωνώ (4)	3	17.65%
Συμφωνώ απόλυτα (5)	4	23.53%
Καμία απάντηση	0	0.00%
Μη ολοκληρωμένο ή μη εμφανιζόμενο	7	41.18%

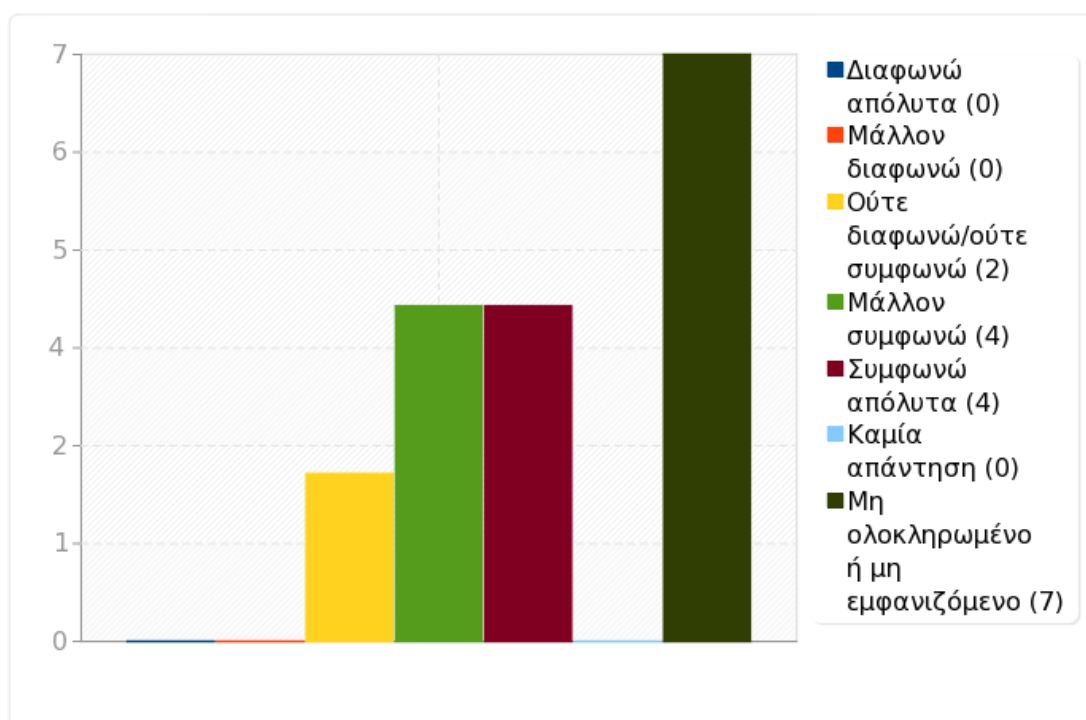




Ομάδα: ΣΤ1. ΥΠΗΡΕΣΙΕΣ & ΥΠΟΔΟΜΕΣ

Ερώτηση: 47. Υπάρχει ικανοποιητικός αριθμός του απαραίτητου έντυπου υλικού (βιβλία, άρθρα κ.λ.π.) για τις σπουδές μου

Απάντηση	Μέτρηση	Ποσοστό
Διαφωνώ απόλυτα (1)	0	0.00%
Μάλλον διαφωνώ (2)	0	0.00%
Ούτε διαφωνώ/ούτε συμφωνώ (3)	2	11.76%
Μάλλον συμφωνώ (4)	4	23.53%
Συμφωνώ απόλυτα (5)	4	23.53%
Καμία απάντηση	0	0.00%
Μη ολοκληρωμένο ή μη εμφανιζόμενο	7	41.18%

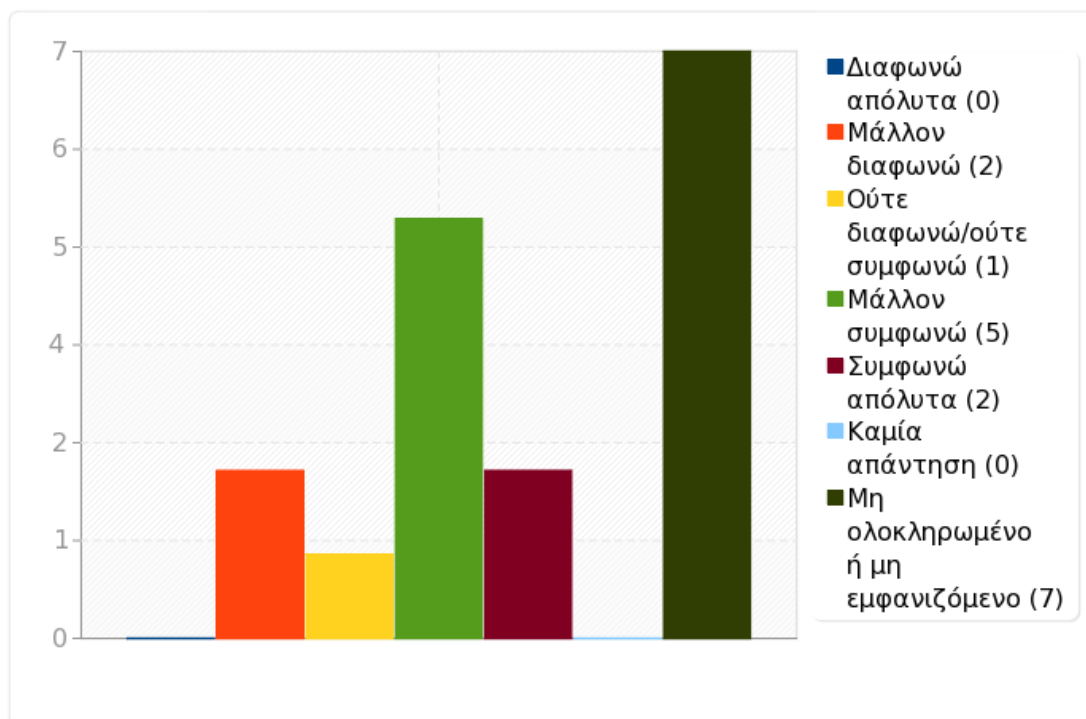




Ομάδα: ΣΤ1. ΥΠΗΡΕΣΙΕΣ & ΥΠΟΔΟΜΕΣ

Ερώτηση: 48. Υπάρχει ικανοποιητική πρόσβαση σε ηλεκτρονικό βιβλιογραφικό υλικό

Απάντηση	Μέτρηση	Ποσοστό
Διαφωνώ απόλυτα (1)	0	0.00%
Μάλλον διαφωνώ (2)	2	11.76%
Ούτε διαφωνώ/ούτε συμφωνώ (3)	1	5.88%
Μάλλον συμφωνώ (4)	5	29.41%
Συμφωνώ απόλυτα (5)	2	11.76%
Καμία απάντηση	0	0.00%
Μη ολοκληρωμένο ή μη εμφανιζόμενο	7	41.18%

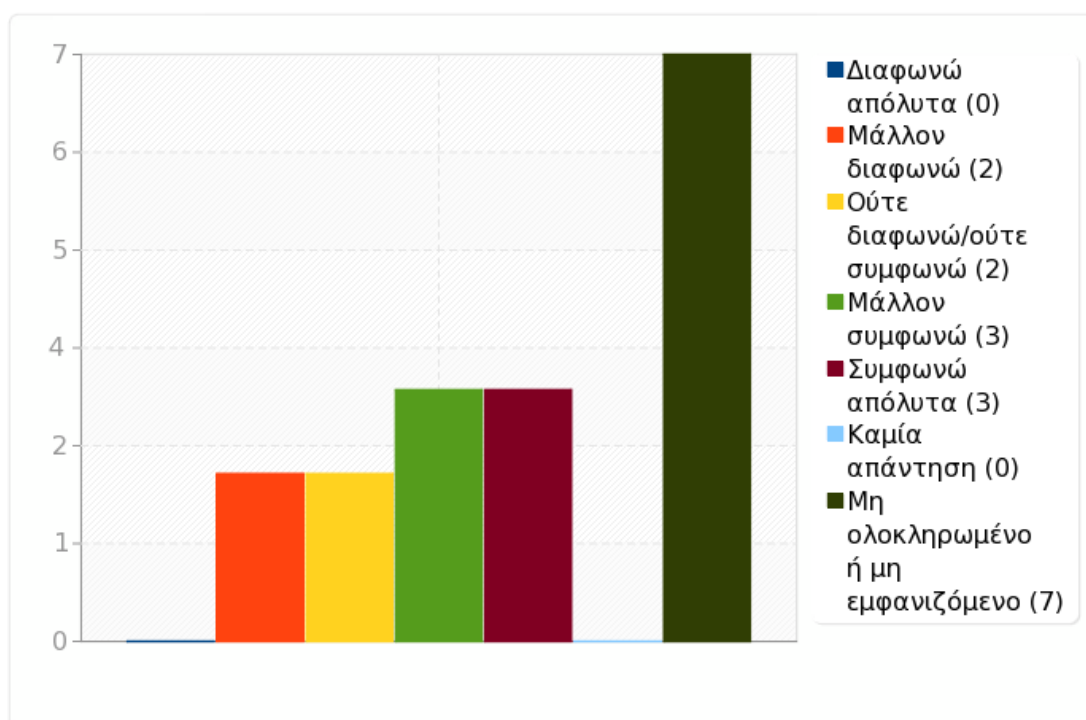




Ομάδα: ΣΤ1. ΥΠΗΡΕΣΙΕΣ & ΥΠΟΔΟΜΕΣ

Ερώτηση: 49. Οι διαθέσιμες ηλεκτρονικές βάσεις δεδομένων καλύπτουν με επάρκεια το αντικείμενο των σπουδών μου

Απάντηση	Μέτρηση	Ποσοστό
Διαφωνώ απόλυτα (1)	0	0.00%
Μάλλον διαφωνώ (2)	2	11.76%
Ούτε διαφωνώ/ούτε συμφωνώ (3)	2	11.76%
Μάλλον συμφωνώ (4)	3	17.65%
Συμφωνώ απόλυτα (5)	3	17.65%
Καμία απάντηση	0	0.00%
Μη ολοκληρωμένο ή μη εμφανιζόμενο	7	41.18%

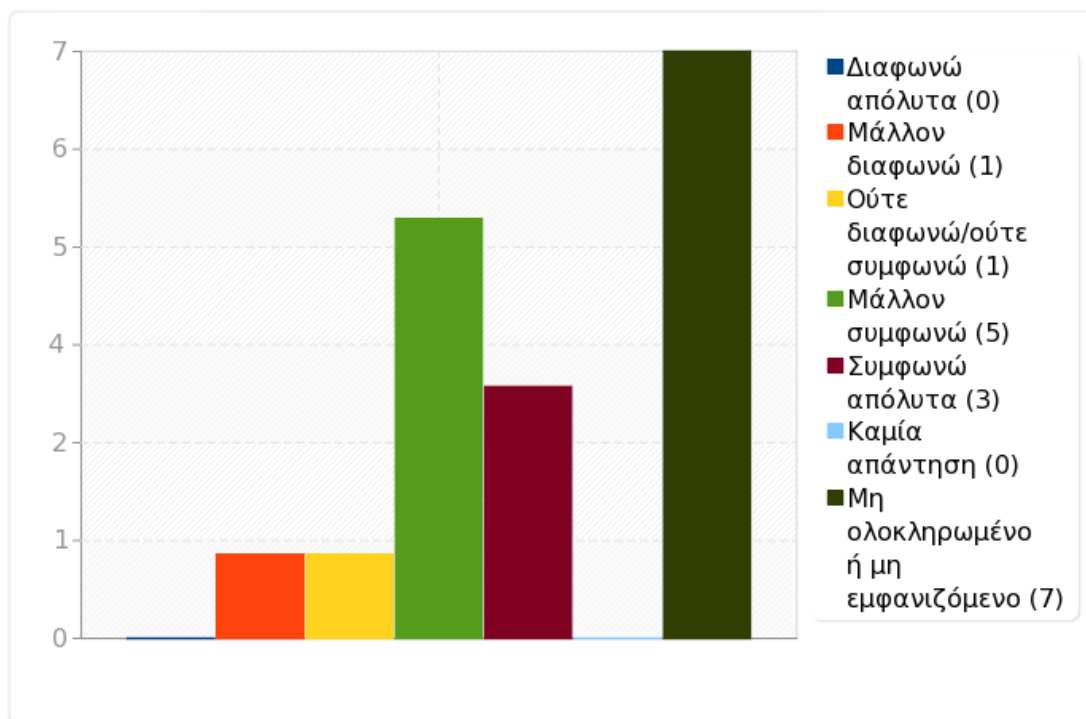




Ομάδα: ΣΤ1. ΥΠΗΡΕΣΙΕΣ & ΥΠΟΔΟΜΕΣ

Ερώτηση: 50. Η υποστήριξη των χρηστών από το προσωπικό της βιβλιοθήκης είναι ικανοποιητική

Απάντηση	Μέτρηση	Ποσοστό
Διαφωνώ απόλυτα (1)	0	0.00%
Μάλλον διαφωνώ (2)	1	5.88%
Ούτε διαφωνώ/ούτε συμφωνώ (3)	1	5.88%
Μάλλον συμφωνώ (4)	5	29.41%
Συμφωνώ απόλυτα (5)	3	17.65%
Καμία απάντηση	0	0.00%
Μη ολοκληρωμένο ή μη εμφανιζόμενο	7	41.18%

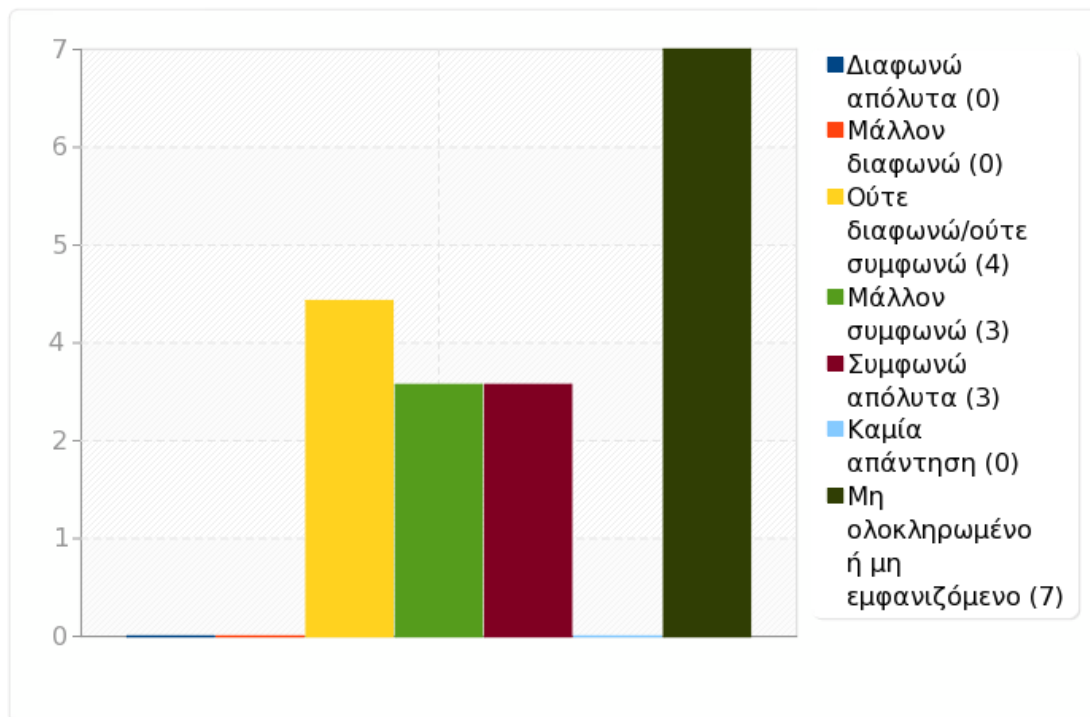




Ομάδα: ΣΤ1. ΥΠΗΡΕΣΙΕΣ & ΥΠΟΔΟΜΕΣ

Ερώτηση: 51. Η ηλεκτρονική υπηρεσία παραγγελίας και κράτησης βιβλίων είναι ικανοποιητική

Απάντηση	Μέτρηση	Ποσοστό
Διαφωνώ απόλυτα (1)	0	0.00%
Μάλλον διαφωνώ (2)	0	0.00%
Ούτε διαφωνώ/ούτε συμφωνώ (3)	4	23.53%
Μάλλον συμφωνώ (4)	3	17.65%
Συμφωνώ απόλυτα (5)	3	17.65%
Καμία απάντηση	0	0.00%
Μη ολοκληρωμένο ή μη εμφανιζόμενο	7	41.18%

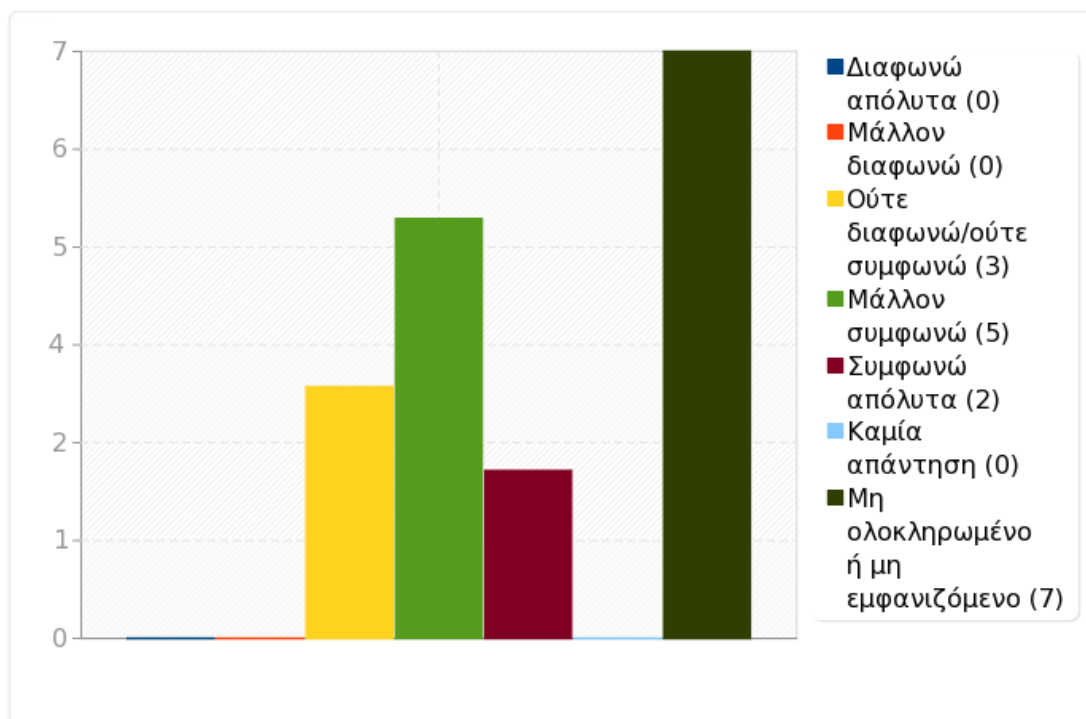




Ομάδα: ΣΤ1. ΥΠΗΡΕΣΙΕΣ & ΥΠΟΔΟΜΕΣ

Ερώτηση: 52. Οι χώροι της βιβλιοθήκης είναι άνετοι και επιτρέπουν την απερίσπαστη μελέτη των φοιτητών

Απάντηση	Μέτρηση	Ποσοστό
Διαφωνώ απόλυτα (1)	0	0.00%
Μάλλον διαφωνώ (2)	0	0.00%
Ούτε διαφωνώ/ούτε συμφωνώ (3)	3	17.65%
Μάλλον συμφωνώ (4)	5	29.41%
Συμφωνώ απόλυτα (5)	2	11.76%
Καμία απάντηση	0	0.00%
Μη ολοκληρωμένο ή μη εμφανιζόμενο	7	41.18%

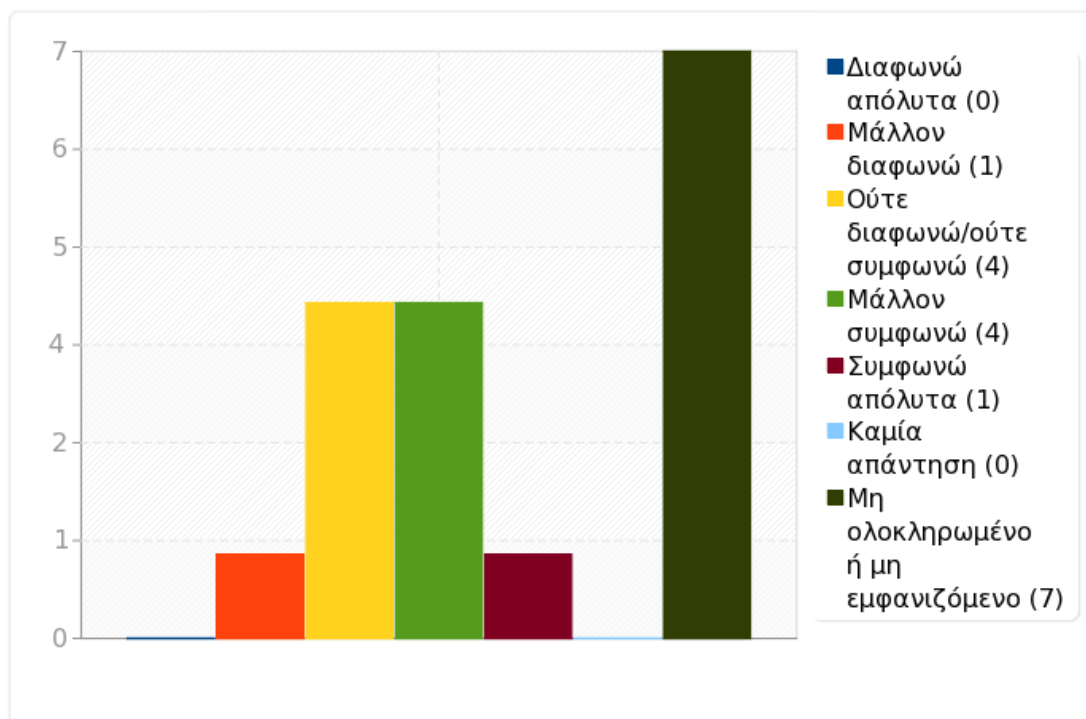




Ομάδα: ΣΤ1. ΥΠΗΡΕΣΙΕΣ & ΥΠΟΔΟΜΕΣ

Ερώτηση: 53. Οι ώρες λειτουργίας της Βιβλιοθήκης είναι επαρκείς

Απάντηση	Μέτρηση	Ποσοστό
Διαφωνώ απόλυτα (1)	0	0.00%
Μάλλον διαφωνώ (2)	1	5.88%
Ούτε διαφωνώ/ούτε συμφωνώ (3)	4	23.53%
Μάλλον συμφωνώ (4)	4	23.53%
Συμφωνώ απόλυτα (5)	1	5.88%
Καμία απάντηση	0	0.00%
Μη ολοκληρωμένο ή μη εμφανιζόμενο	7	41.18%

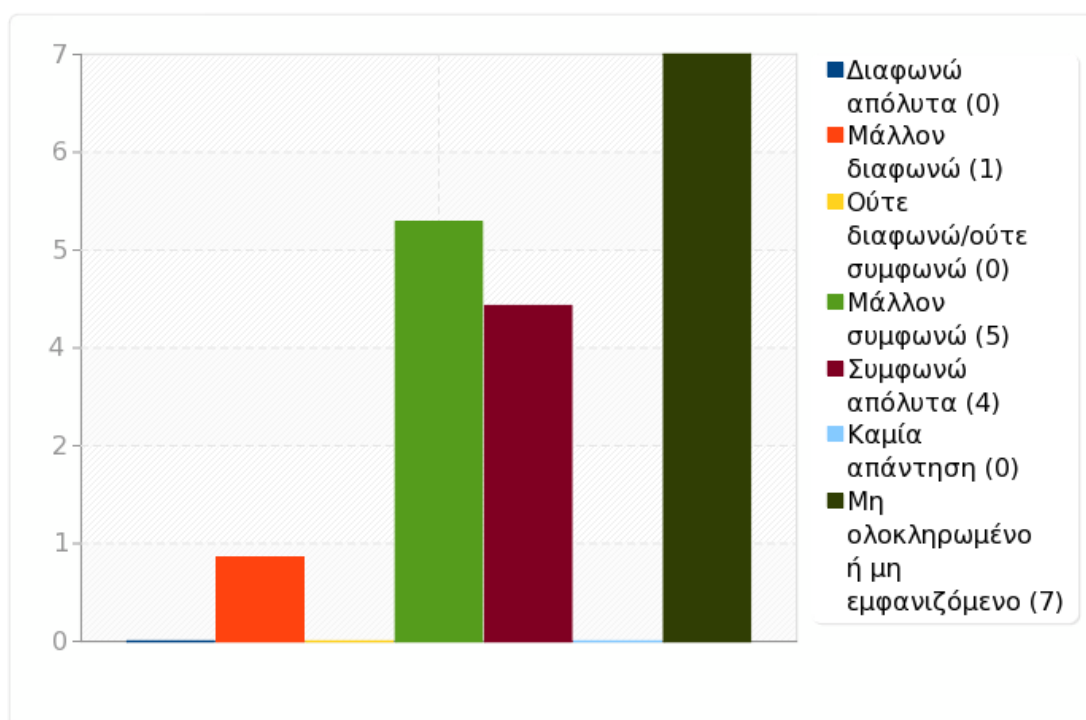




Ομάδα: ΣΤ2. ΥΠΗΡΕΣΙΕΣ & ΥΠΟΔΟΜΕΣ

Ερώτηση: 54. Οι αίθουσες διδασκαλίας/σεμιναρίων/εργαστηρίων είναι σε καλή κατάσταση

Απάντηση	Μέτρηση	Ποσοστό
Διαφωνώ απόλυτα (1)	0	0.00%
Μάλλον διαφωνώ (2)	1	5.88%
Ούτε διαφωνώ/ούτε συμφωνώ (3)	0	0.00%
Μάλλον συμφωνώ (4)	5	29.41%
Συμφωνώ απόλυτα (5)	4	23.53%
Καμία απάντηση	0	0.00%
Μη ολοκληρωμένο ή μη εμφανιζόμενο	7	41.18%

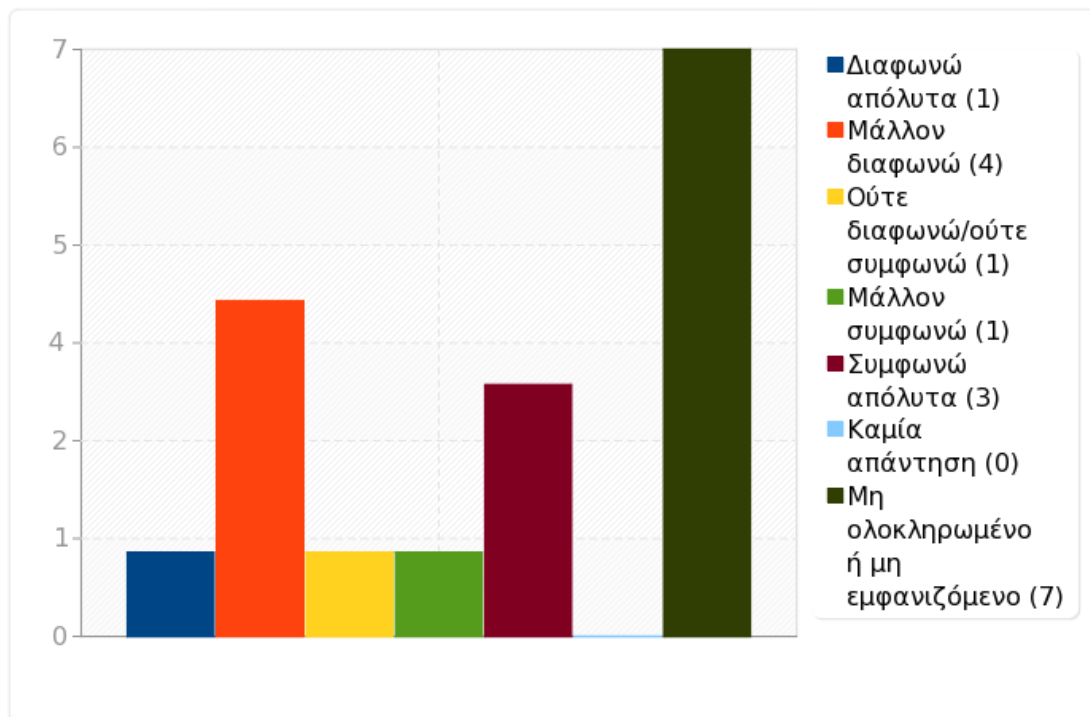




Ομάδα: ΣΤ2. ΥΠΗΡΕΣΙΕΣ & ΥΠΟΔΟΜΕΣ

Ερώτηση: 55. Οι αίθουσες διδασκαλίας/σεμιναρίων/εργαστηρίων είναι επαρκείς για τα άτομα που παρακολουθούν

Απάντηση	Μέτρηση	Ποσοστό
Διαφωνώ απόλυτα (1)	1	5.88%
Μάλλον διαφωνώ (2)	4	23.53%
Ούτε διαφωνώ/ούτε συμφωνώ (3)	1	5.88%
Μάλλον συμφωνώ (4)	1	5.88%
Συμφωνώ απόλυτα (5)	3	17.65%
Καμία απάντηση	0	0.00%
Μη ολοκληρωμένο ή μη εμφανιζόμενο	7	41.18%

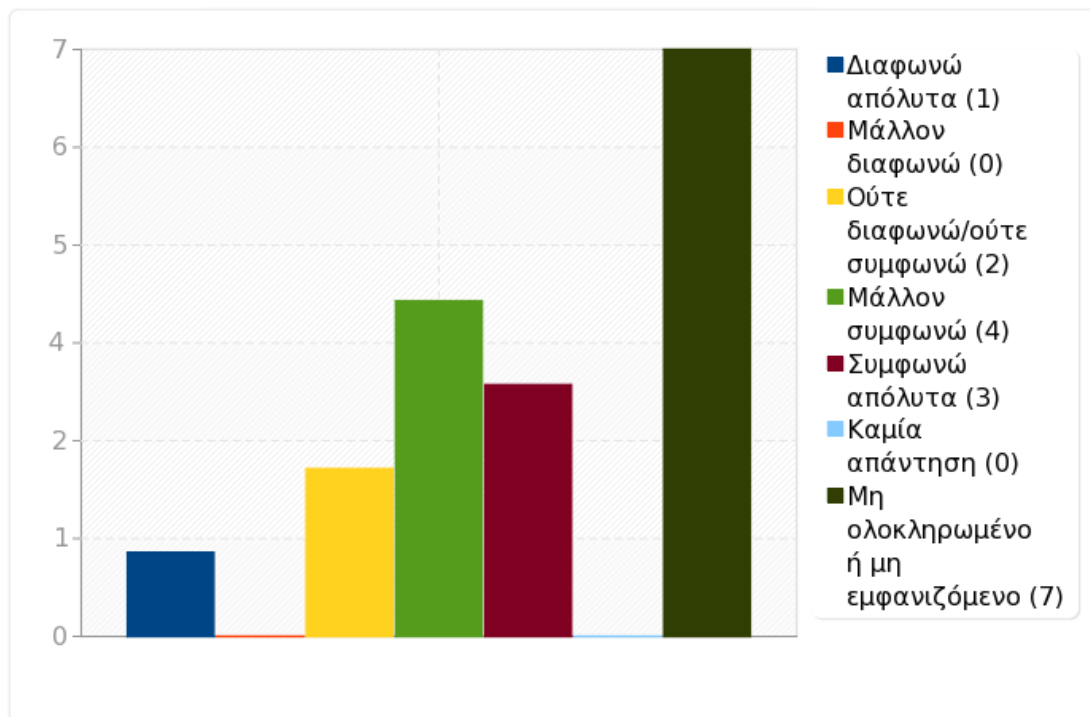




Ομάδα: ΣΤ2. ΥΠΗΡΕΣΙΕΣ & ΥΠΟΔΟΜΕΣ

Ερώτηση: 56. Γενικά η αρχιτεκτονική των κτηρίων στην Πανεπιστημιούπολη δημιουργούσε μια θετική αίσθηση

Απάντηση	Μέτρηση	Ποσοστό
Διαφωνώ απόλυτα (1)	1	5.88%
Μάλλον διαφωνώ (2)	0	0.00%
Ούτε διαφωνώ/ούτε συμφωνώ (3)	2	11.76%
Μάλλον συμφωνώ (4)	4	23.53%
Συμφωνώ απόλυτα (5)	3	17.65%
Καμία απάντηση	0	0.00%
Μη ολοκληρωμένο ή μη εμφανιζόμενο	7	41.18%

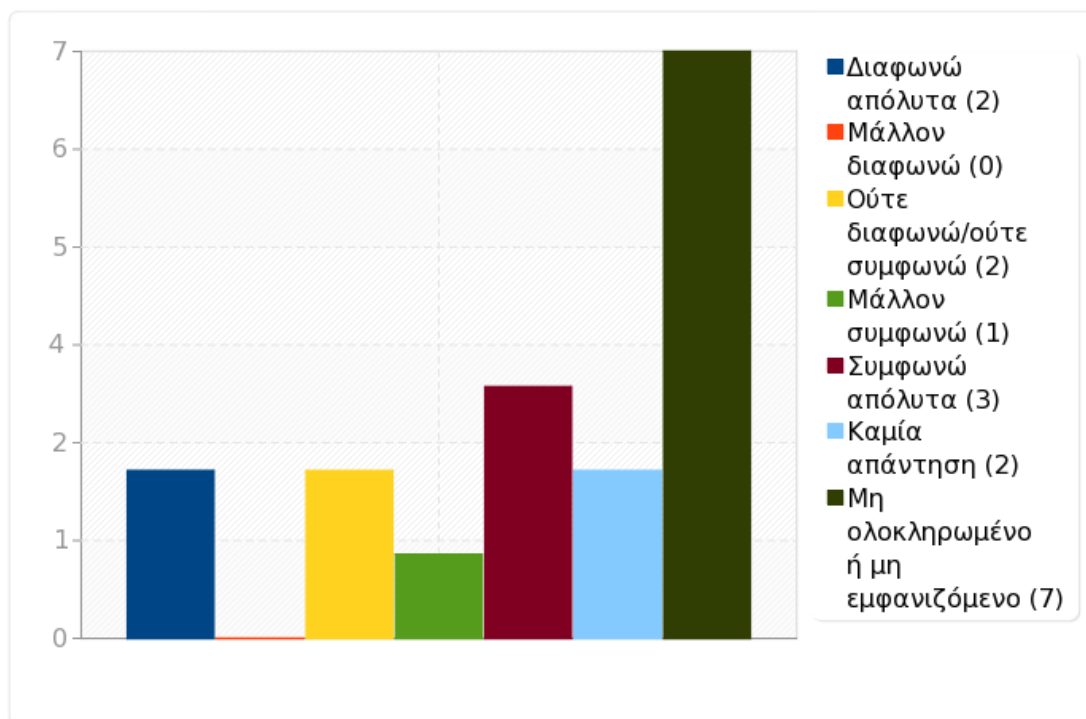




Ομάδα: ΣΤ3. ΥΠΗΡΕΣΙΕΣ & ΥΠΟΔΟΜΕΣ

Ερώτηση: 57. Μεγάλος αριθμός μαθημάτων χρησιμοποιεί τις ηλεκτρονικές υπηρεσίες για την ανάρτηση του εκπαιδευτικού υλικού

Απάντηση	Μέτρηση	Ποσοστό
Διαφωνώ απόλυτα (1)	2	11.76%
Μάλλον διαφωνώ (2)	0	0.00%
Ούτε διαφωνώ/ούτε συμφωνώ (3)	2	11.76%
Μάλλον συμφωνώ (4)	1	5.88%
Συμφωνώ απόλυτα (5)	3	17.65%
Καμία απάντηση	2	11.76%
Μη ολοκληρωμένο ή μη εμφανιζόμενο	7	41.18%

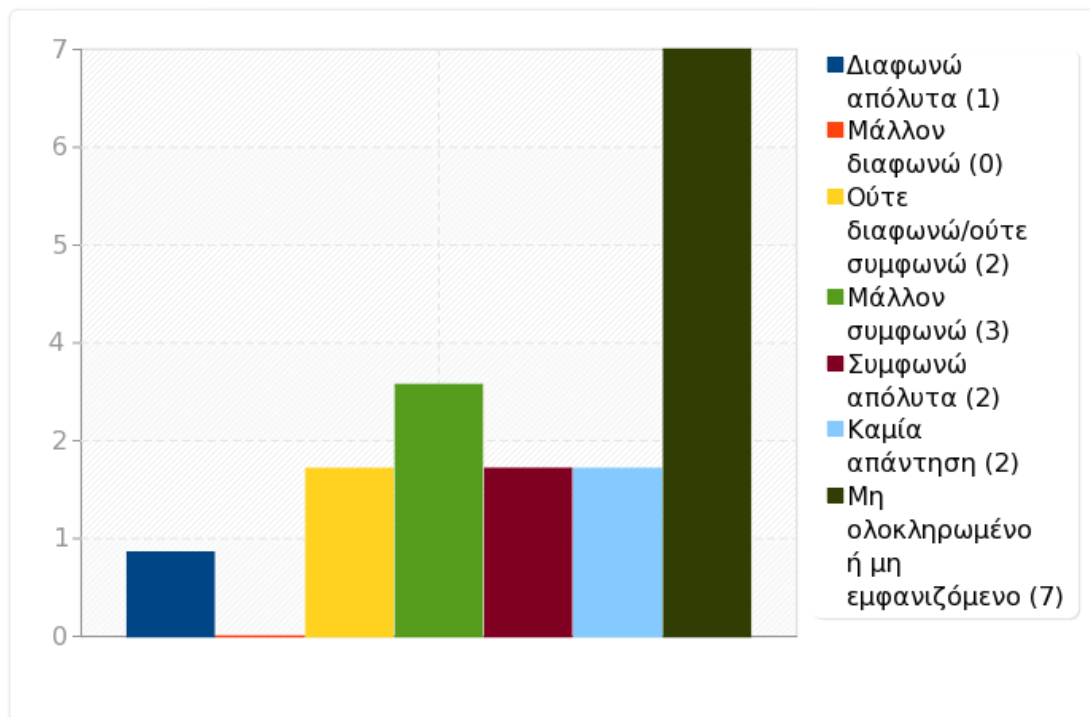




Ομάδα: ΣΤ3. ΥΠΗΡΕΣΙΕΣ & ΥΠΟΔΟΜΕΣ

Ερώτηση: 58. Το εκπαιδευτικό υλικό που αναρτάται είναι υψηλής ποιότητας

Απάντηση	Μέτρηση	Ποσοστό
Διαφωνώ απόλυτα (1)	1	5.88%
Μάλλον διαφωνώ (2)	0	0.00%
Ούτε διαφωνώ/ούτε συμφωνώ (3)	2	11.76%
Μάλλον συμφωνώ (4)	3	17.65%
Συμφωνώ απόλυτα (5)	2	11.76%
Καμία απάντηση	2	11.76%
Μη ολοκληρωμένο ή μη εμφανιζόμενο	7	41.18%

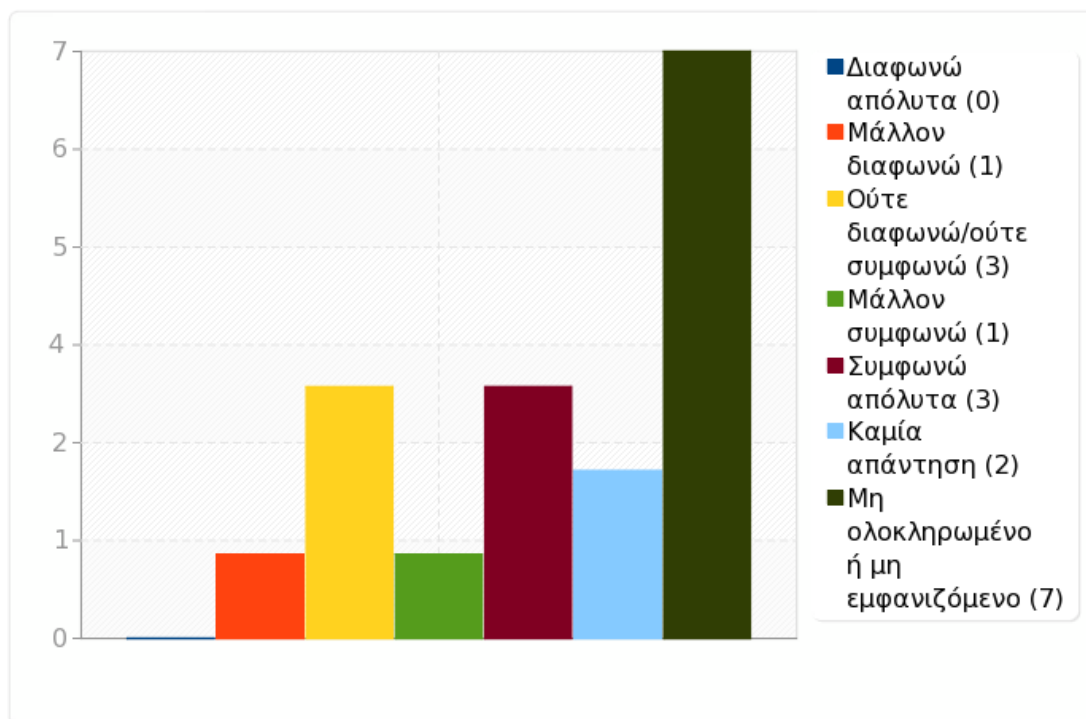




Ομάδα: ΣΤ3. ΥΠΗΡΕΣΙΕΣ & ΥΠΟΔΟΜΕΣ

Ερώτηση: 59. Οι διδάσκοντες χρησιμοποιούν τις ηλεκτρονικές υπηρεσίες για την επικοινωνία τους με τους φοιτητές (ηλεκτρονικό ταχυδρομείο, συζητήσεις κ.λ.π.)

Απάντηση	Μέτρηση	Ποσοστό
Διαφωνώ απόλυτα (1)	0	0.00%
Μάλλον διαφωνώ (2)	1	5.88%
Ούτε διαφωνώ/ούτε συμφωνώ (3)	3	17.65%
Μάλλον συμφωνώ (4)	1	5.88%
Συμφωνώ απόλυτα (5)	3	17.65%
Καμία απάντηση	2	11.76%
Μη ολοκληρωμένο ή μη εμφανιζόμενο	7	41.18%

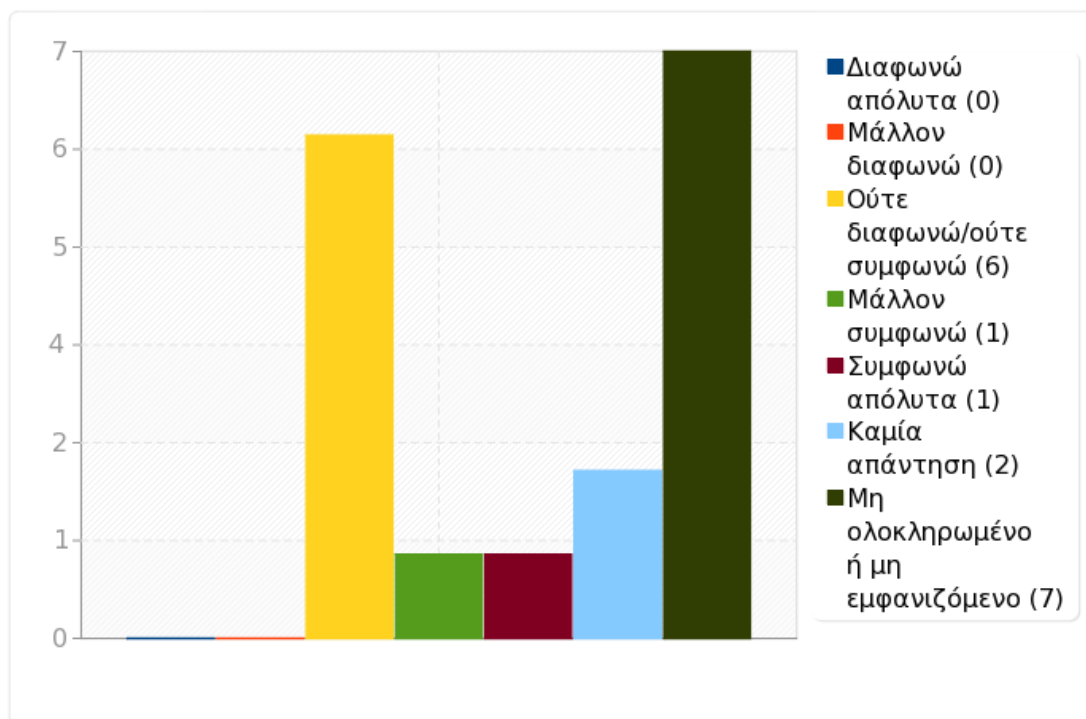




Ομάδα: ΣΤ3. ΥΠΗΡΕΣΙΕΣ & ΥΠΟΔΟΜΕΣ

Ερώτηση: 60. Οι προσφερόμενες ηλεκτρονικές υπηρεσίες είναι υψηλής ποιότητας

Απάντηση	Μέτρηση	Ποσοστό
Διαφωνώ απόλυτα (1)	0	0.00%
Μάλλον διαφωνώ (2)	0	0.00%
Ούτε διαφωνώ/ούτε συμφωνώ (3)	6	35.29%
Μάλλον συμφωνώ (4)	1	5.88%
Συμφωνώ απόλυτα (5)	1	5.88%
Καμία απάντηση	2	11.76%
Μη ολοκληρωμένο ή μη εμφανιζόμενο	7	41.18%

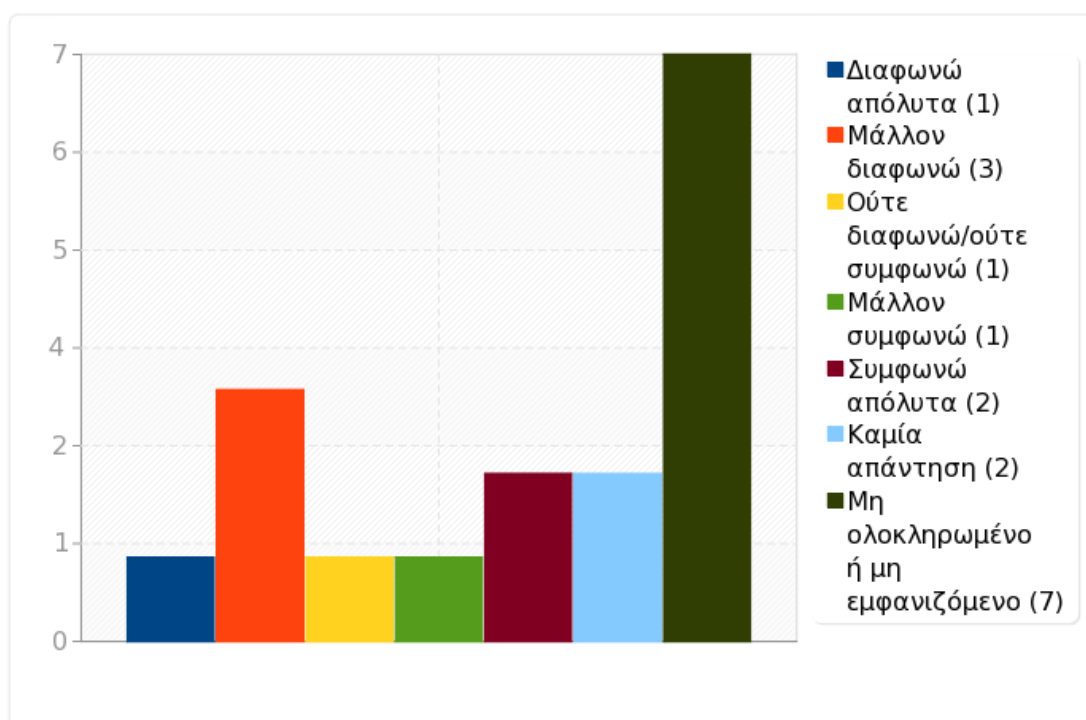




Ομάδα: ΣΤ3. ΥΠΗΡΕΣΙΕΣ & ΥΠΟΔΟΜΕΣ

Ερώτηση: 61. Υπάρχει ανάπτυξη ηλεκτρονικών εργαλείων που προωθούν την αυτόνομη μάθηση

Απάντηση	Μέτρηση	Ποσοστό
Διαφωνώ απόλυτα (1)	1	5.88%
Μάλλον διαφωνώ (2)	3	17.65%
Ούτε διαφωνώ/ούτε συμφωνώ (3)	1	5.88%
Μάλλον συμφωνώ (4)	1	5.88%
Συμφωνώ απόλυτα (5)	2	11.76%
Καμία απάντηση	2	11.76%
Μη ολοκληρωμένο ή μη εμφανιζόμενο	7	41.18%

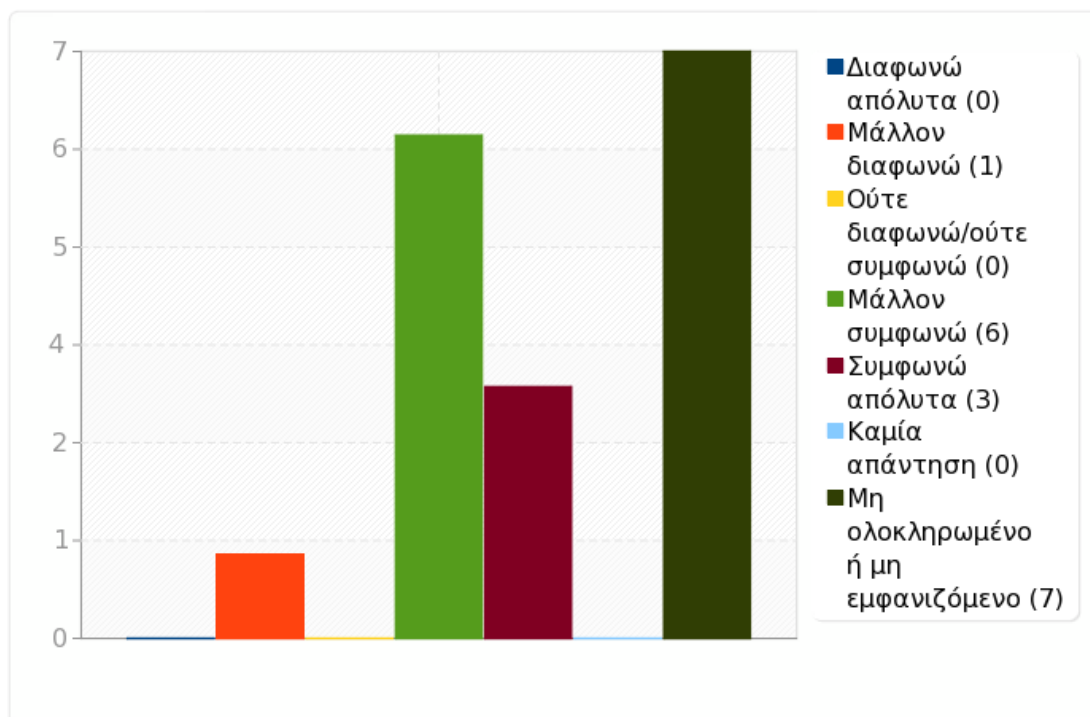




Ομάδα: ΣΤ4. ΥΠΗΡΕΣΙΕΣ & ΥΠΟΔΟΜΕΣ

Ερώτηση: 62. Η πρόσβαση σε υπηρεσίες του διαδικτύου στο Πανεπιστήμιο είναι ικανοποιητική

Απάντηση	Μέτρηση	Ποσοστό
Διαφωνώ απόλυτα (1)	0	0.00%
Μάλλον διαφωνώ (2)	1	5.88%
Ούτε διαφωνώ/ούτε συμφωνώ (3)	0	0.00%
Μάλλον συμφωνώ (4)	6	35.29%
Συμφωνώ απόλυτα (5)	3	17.65%
Καμία απάντηση	0	0.00%
Μη ολοκληρωμένο ή μη εμφανιζόμενο	7	41.18%

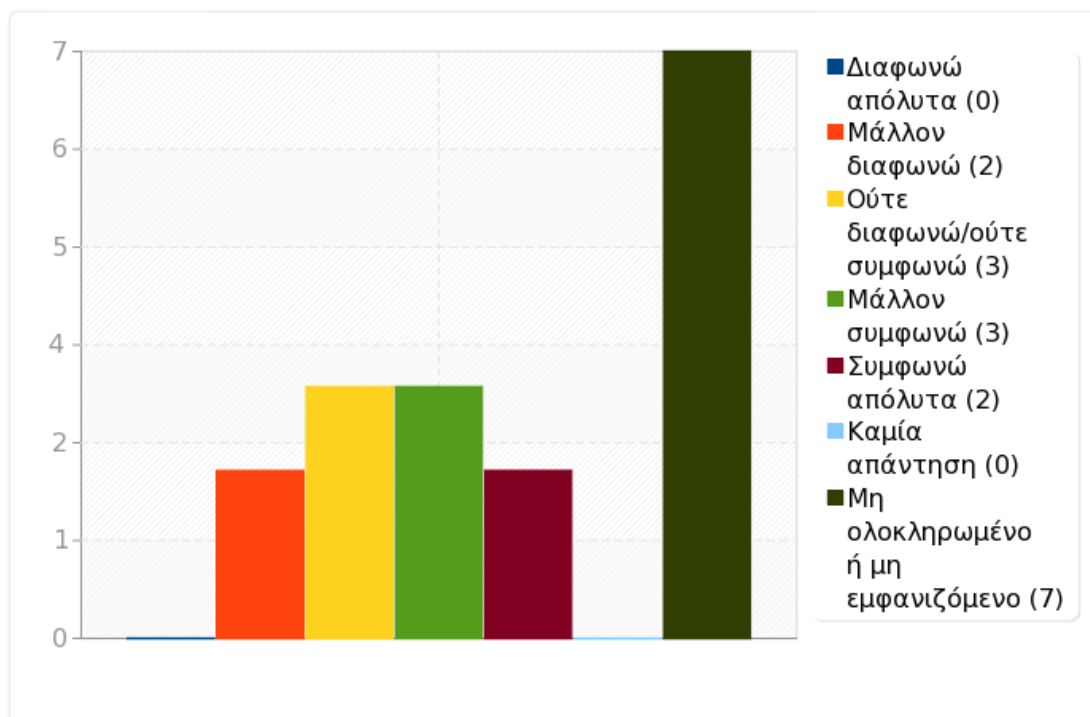




Ομάδα: ΣΤ4. ΥΠΗΡΕΣΙΕΣ & ΥΠΟΔΟΜΕΣ

Ερώτηση: 63. Ο διαθέσιμος εξοπλισμός σε ηλεκτρονικούς υπολογιστές είναι σύγχρονος και επαρκής

Απάντηση	Μέτρηση	Ποσοστό
Διαφωνώ απόλυτα (1)	0	0.00%
Μάλλον διαφωνώ (2)	2	11.76%
Ούτε διαφωνώ/ούτε συμφωνώ (3)	3	17.65%
Μάλλον συμφωνώ (4)	3	17.65%
Συμφωνώ απόλυτα (5)	2	11.76%
Καμία απάντηση	0	0.00%
Μη ολοκληρωμένο ή μη εμφανιζόμενο	7	41.18%

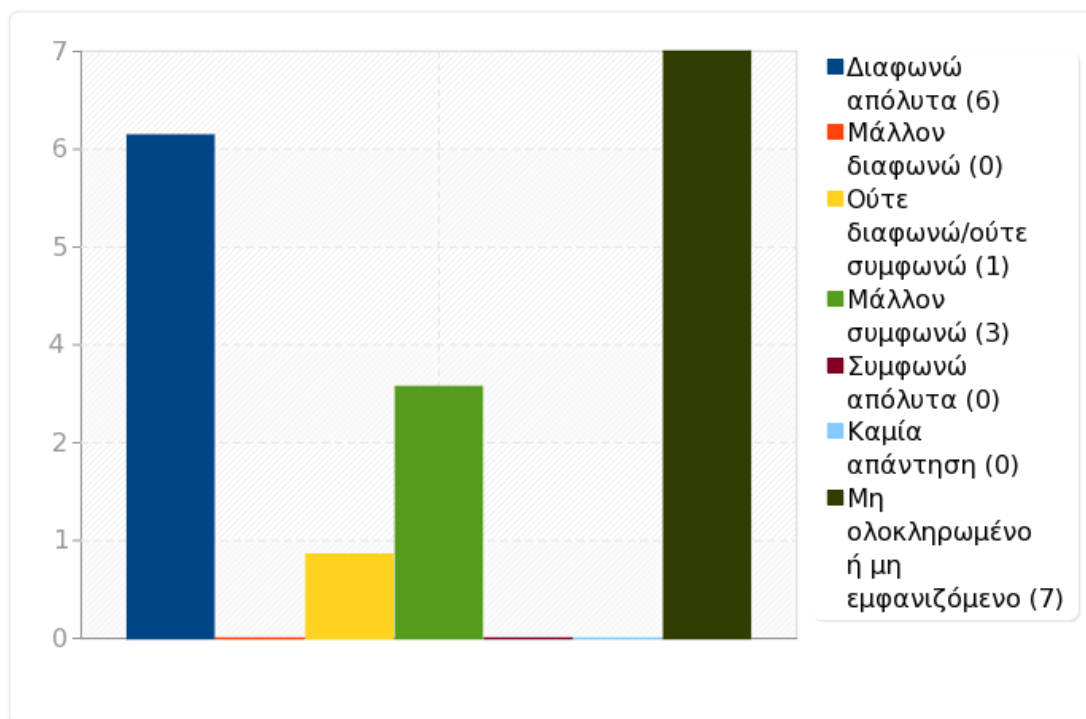




Ομάδα: ΣΤ4. ΥΠΗΡΕΣΙΕΣ & ΥΠΟΔΟΜΕΣ

Ερώτηση: 64. Υπάρχει δυνατότητα εκτυπώσεων

Απάντηση	Μέτρηση	Ποσοστό
Διαφωνώ απόλυτα (1)	6	35.29%
Μάλλον διαφωνώ (2)	0	0.00%
Ούτε διαφωνώ/ούτε συμφωνώ (3)	1	5.88%
Μάλλον συμφωνώ (4)	3	17.65%
Συμφωνώ απόλυτα (5)	0	0.00%
Καμία απάντηση	0	0.00%
Μη ολοκληρωμένο ή μη εμφανιζόμενο	7	41.18%

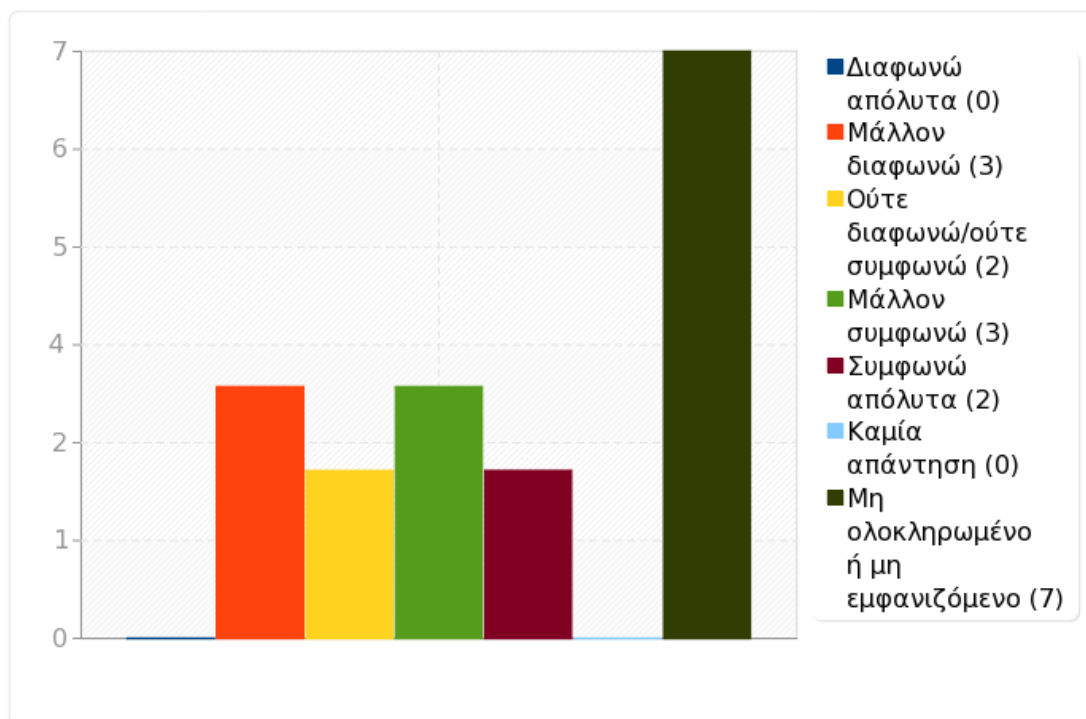




Ομάδα: ΣΤ4. ΥΠΗΡΕΣΙΕΣ & ΥΠΟΔΟΜΕΣ

Ερώτηση: 65. Το λογισμικό είναι σύγχρονο και ανταποκρίνεται στις μαθησιακές ανάγκες του φοιτητή

Απάντηση	Μέτρηση	Ποσοστό
Διαφωνώ απόλυτα (1)	0	0.00%
Μάλλον διαφωνώ (2)	3	17.65%
Ούτε διαφωνώ/ούτε συμφωνώ (3)	2	11.76%
Μάλλον συμφωνώ (4)	3	17.65%
Συμφωνώ απόλυτα (5)	2	11.76%
Καμία απάντηση	0	0.00%
Μη ολοκληρωμένο ή μη εμφανιζόμενο	7	41.18%

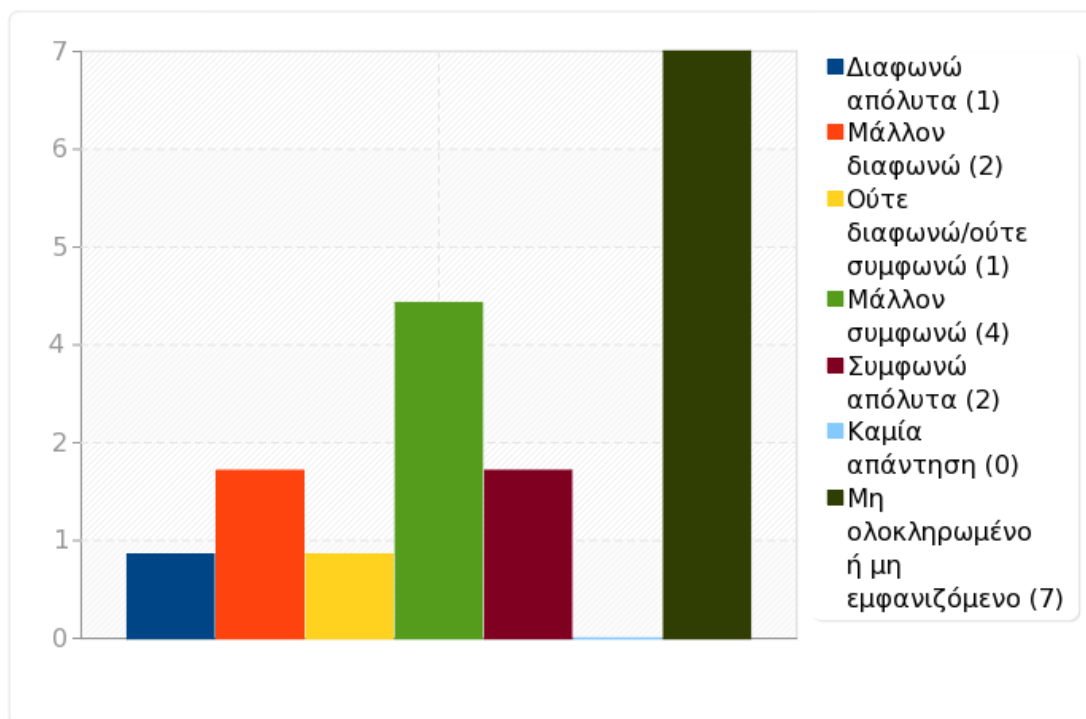




Ομάδα: ΣΤ4. ΥΠΗΡΕΣΙΕΣ & ΥΠΟΔΟΜΕΣ

Ερώτηση: 66. Η συντήρηση του ηλεκτρονικού εξοπλισμού είναι ικανοποιητική

Απάντηση	Μέτρηση	Ποσοστό
Διαφωνώ απόλυτα (1)	1	5.88%
Μάλλον διαφωνώ (2)	2	11.76%
Ούτε διαφωνώ/ούτε συμφωνώ (3)	1	5.88%
Μάλλον συμφωνώ (4)	4	23.53%
Συμφωνώ απόλυτα (5)	2	11.76%
Καμία απάντηση	0	0.00%
Μη ολοκληρωμένο ή μη εμφανιζόμενο	7	41.18%

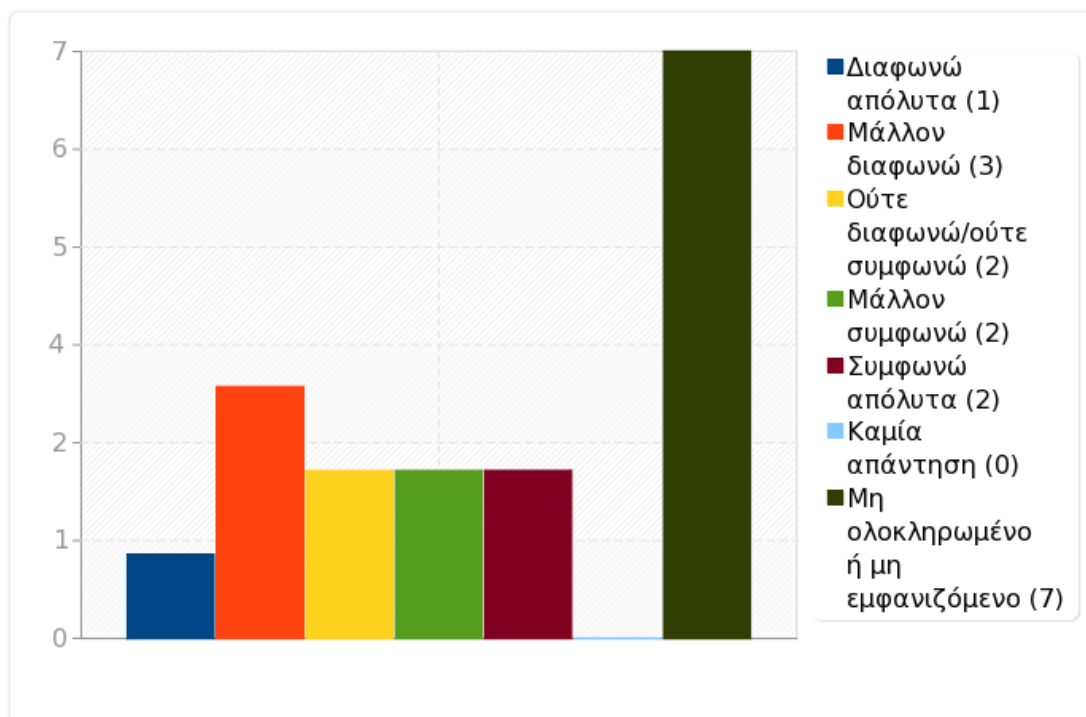




Ομάδα: ΣΤ4. ΥΠΗΡΕΣΙΕΣ & ΥΠΟΔΟΜΕΣ

Ερώτηση: 67. Η υποστήριξη των φοιτητών στην χρήση των ηλεκτρονικών υπηρεσιών είναι ικανοποιητική

Απάντηση	Μέτρηση	Ποσοστό
Διαφωνώ απόλυτα (1)	1	5.88%
Μάλλον διαφωνώ (2)	3	17.65%
Ούτε διαφωνώ/ούτε συμφωνώ (3)	2	11.76%
Μάλλον συμφωνώ (4)	2	11.76%
Συμφωνώ απόλυτα (5)	2	11.76%
Καμία απάντηση	0	0.00%
Μη ολοκληρωμένο ή μη εμφανιζόμενο	7	41.18%

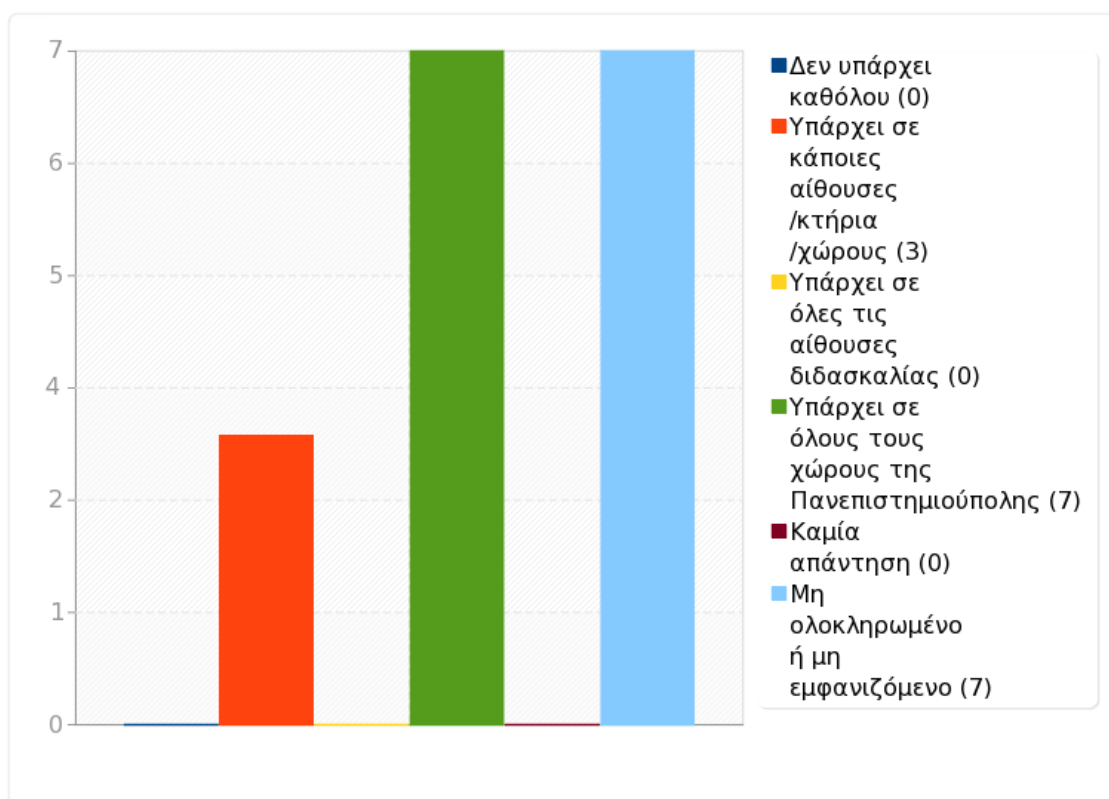




Ομάδα: ΣΤ4. ΥΠΗΡΕΣΙΕΣ & ΥΠΟΔΟΜΕΣ

Ερώτηση: 68. Η πρόσβαση σε ασύρματο δίκτυο στο Πανεπιστήμιο

Απάντηση	Μέτρηση	Ποσοστό
Δεν υπάρχει καθόλου (1)	0	0.00%
Υπάρχει σε κάποιες αίθουσες /κτήρια /χώρους (2)	3	17.65%
Υπάρχει σε όλες τις αίθουσες διδασκαλίας (3)	0	0.00%
Υπάρχει σε όλους τους χώρους της Πανεπιστημιούπολης (4)	7	41.18%
Καμία απάντηση	0	0.00%
Μη ολοκληρωμένο ή μη εμφανιζόμενο	7	41.18%

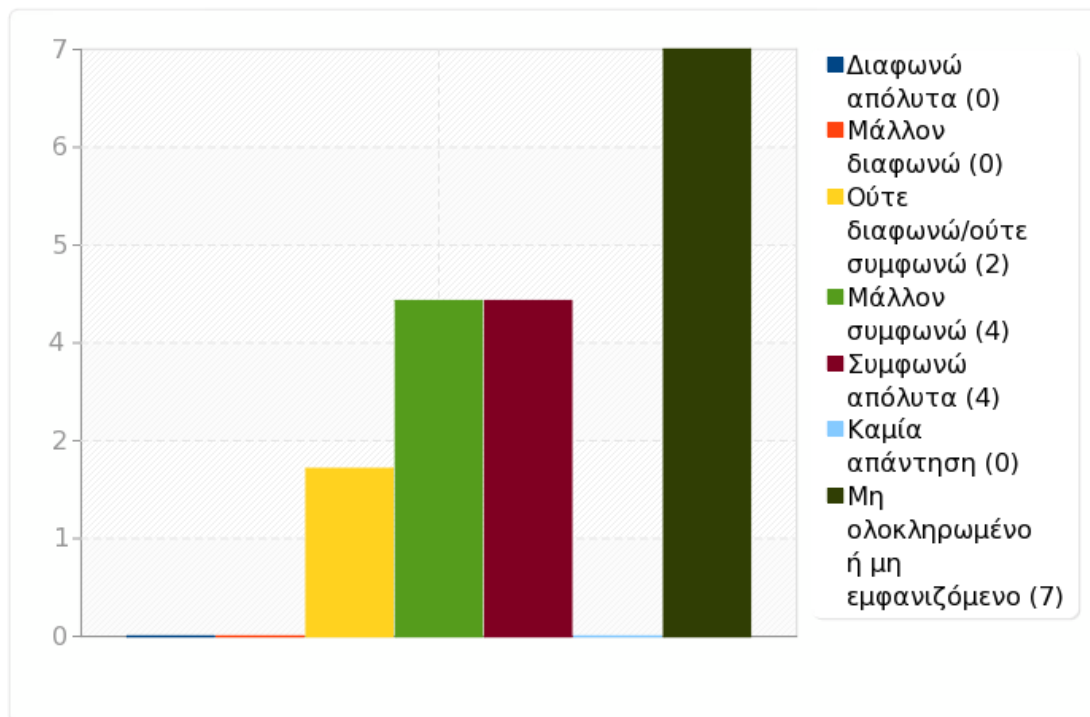




Ομάδα: ΣΤ5. ΥΠΗΡΕΣΙΕΣ & ΥΠΟΔΟΜΕΣ

Ερώτηση: 69. Η πρόσβαση στην πληροφορία είναι εύκολη

Απάντηση	Μέτρηση	Ποσοστό
Διαφωνώ απόλυτα (1)	0	0.00%
Μάλλον διαφωνώ (2)	0	0.00%
Ούτε διαφωνώ/ούτε συμφωνώ (3)	2	11.76%
Μάλλον συμφωνώ (4)	4	23.53%
Συμφωνώ απόλυτα (5)	4	23.53%
Καμία απάντηση	0	0.00%
Μη ολοκληρωμένο ή μη εμφανιζόμενο	7	41.18%

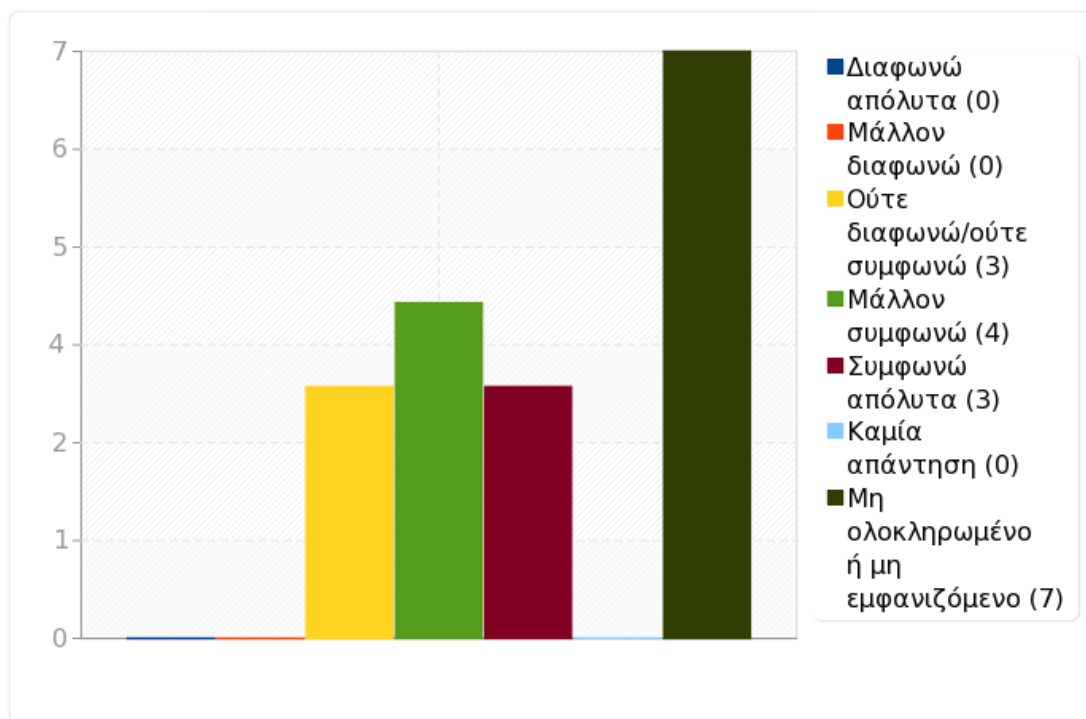




Ομάδα: ΣΤ5. ΥΠΗΡΕΣΙΕΣ & ΥΠΟΔΟΜΕΣ

Ερώτηση: 70. Η ποιότητα και η ποσότητα της παρεχόμενης πληροφορίας είναι ικανοποιητική

Απάντηση	Μέτρηση	Ποσοστό
Διαφωνώ απόλυτα (1)	0	0.00%
Μάλλον διαφωνώ (2)	0	0.00%
Ούτε διαφωνώ/ούτε συμφωνώ (3)	3	17.65%
Μάλλον συμφωνώ (4)	4	23.53%
Συμφωνώ απόλυτα (5)	3	17.65%
Καμία απάντηση	0	0.00%
Μη ολοκληρωμένο ή μη εμφανιζόμενο	7	41.18%

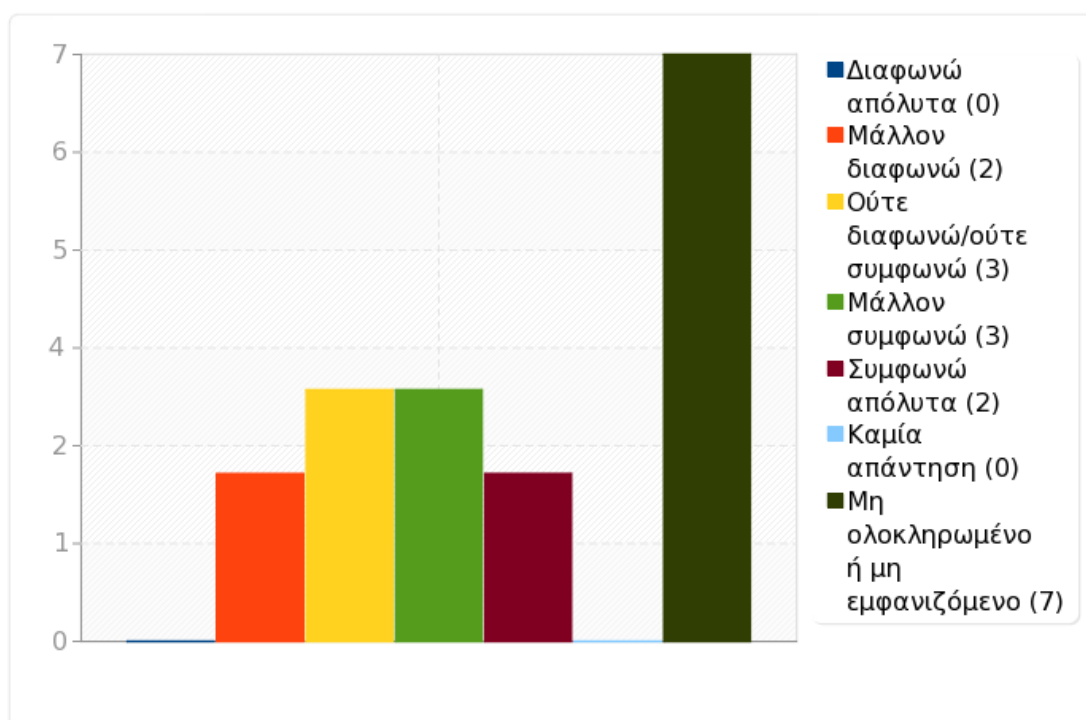




Ομάδα: ΣΤ5. ΥΠΗΡΕΣΙΕΣ & ΥΠΟΔΟΜΕΣ

Ερώτηση: 71. Η πληροφορία που παρέχεται σε άλλη γλώσσα εκτός της ελληνικής είναι ικανοποιητική

Απάντηση	Μέτρηση	Ποσοστό
Διαφωνώ απόλυτα (1)	0	0.00%
Μάλλον διαφωνώ (2)	2	11.76%
Ούτε διαφωνώ/ούτε συμφωνώ (3)	3	17.65%
Μάλλον συμφωνώ (4)	3	17.65%
Συμφωνώ απόλυτα (5)	2	11.76%
Καμία απάντηση	0	0.00%
Μη ολοκληρωμένο ή μη εμφανιζόμενο	7	41.18%

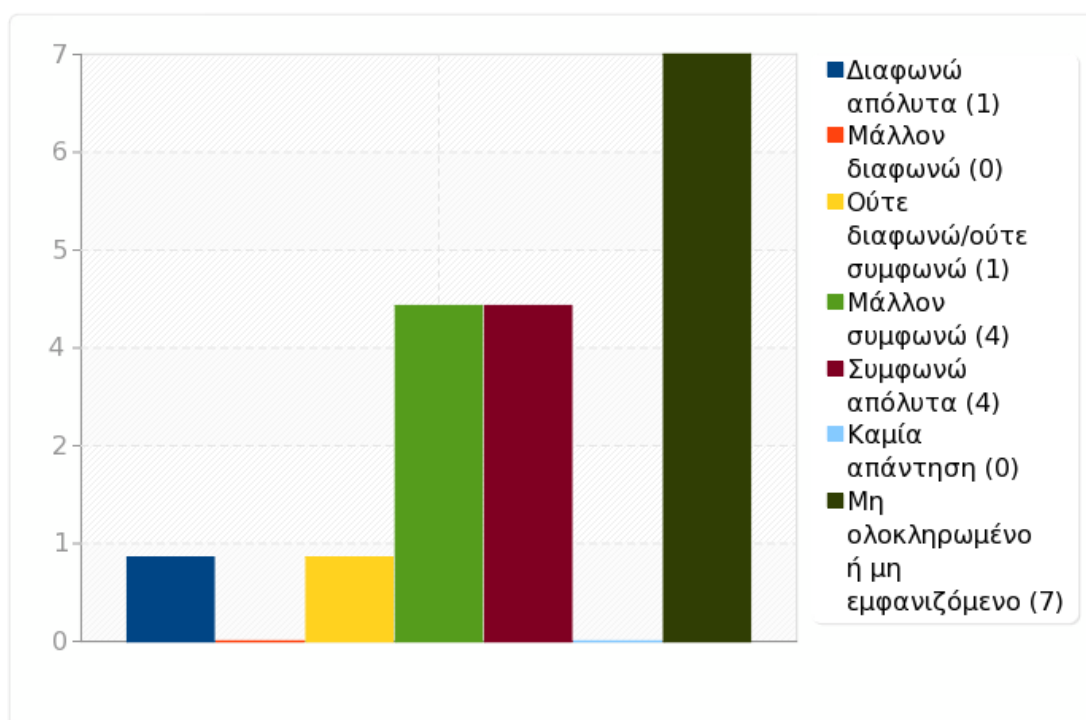




Ομάδα: ΣΤ6. ΥΠΗΡΕΣΙΕΣ & ΥΠΟΔΟΜΕΣ

Ερώτηση: 72. Η πληροφορία που παρέχεται σχετικά με θέματα του προγράμματος σπουδών μου ήταν ικανοποιητική

Απάντηση	Μέτρηση	Ποσοστό
Διαφωνώ απόλυτα (1)	1	5.88%
Μάλλον διαφωνώ (2)	0	0.00%
Ούτε διαφωνώ/ούτε συμφωνώ (3)	1	5.88%
Μάλλον συμφωνώ (4)	4	23.53%
Συμφωνώ απόλυτα (5)	4	23.53%
Καμία απάντηση	0	0.00%
Μη ολοκληρωμένο ή μη εμφανιζόμενο	7	41.18%

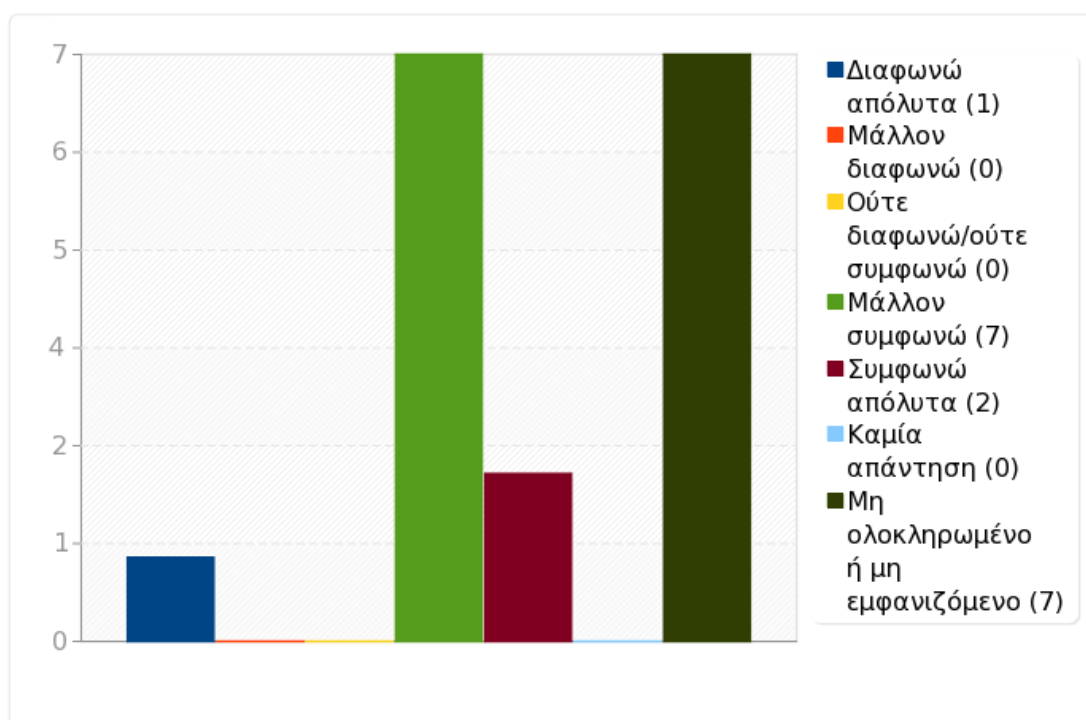




Ομάδα: ΣΤ6. ΥΠΗΡΕΣΙΕΣ & ΥΠΟΔΟΜΕΣ

Ερώτηση: 73. Η πληροφορία που παρέχεται σχετικά με τις ώρες μαθημάτων, την προτεινόμενη βιβλιογραφία, το πρόγραμμα εξετάσεων είναι ικανοποιητική

Απάντηση	Μέτρηση	Ποσοστό
Διαφωνώ απόλυτα (1)	1	5.88%
Μάλλον διαφωνώ (2)	0	0.00%
Ούτε διαφωνώ/ούτε συμφωνώ (3)	0	0.00%
Μάλλον συμφωνώ (4)	7	41.18%
Συμφωνώ απόλυτα (5)	2	11.76%
Καμία απάντηση	0	0.00%
Μη ολοκληρωμένο ή μη εμφανιζόμενο	7	41.18%

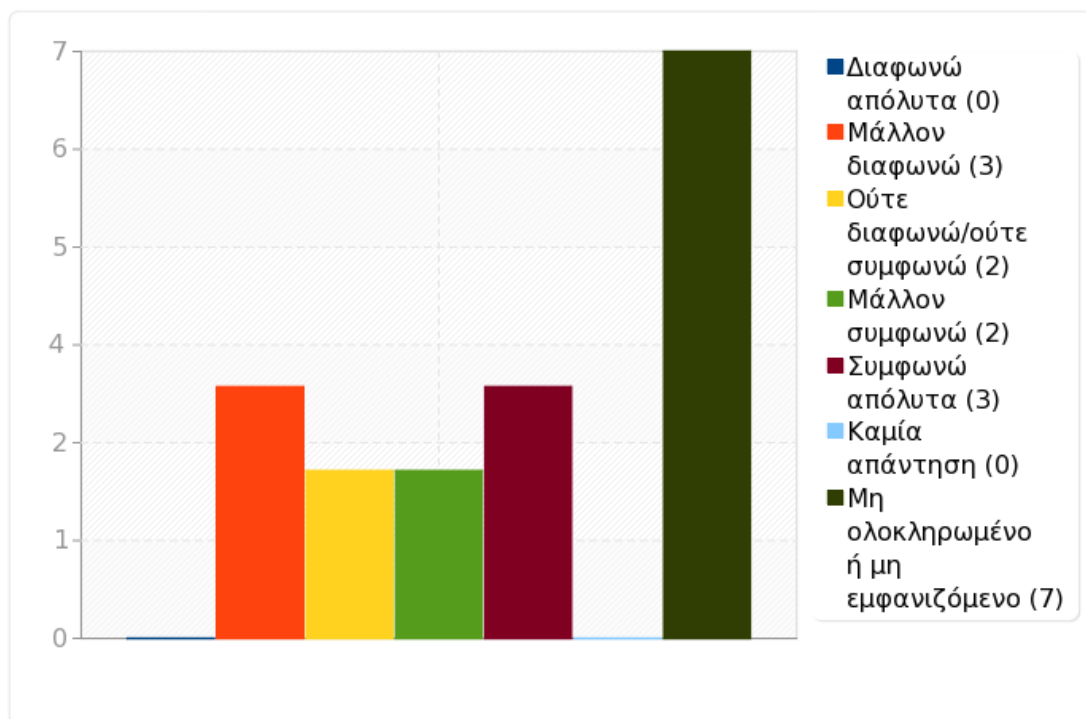




Ομάδα: ΣΤ6. ΥΠΗΡΕΣΙΕΣ & ΥΠΟΔΟΜΕΣ

Ερώτηση: 74. Η πληροφορία που παρέχεται σε άλλη γλώσσα εκτός της ελληνικής είναι ικανοποιητική

Απάντηση	Μέτρηση	Ποσοστό
Διαφωνώ απόλυτα (1)	0	0.00%
Μάλλον διαφωνώ (2)	3	17.65%
Ούτε διαφωνώ/ούτε συμφωνώ (3)	2	11.76%
Μάλλον συμφωνώ (4)	2	11.76%
Συμφωνώ απόλυτα (5)	3	17.65%
Καμία απάντηση	0	0.00%
Μη ολοκληρωμένο ή μη εμφανιζόμενο	7	41.18%

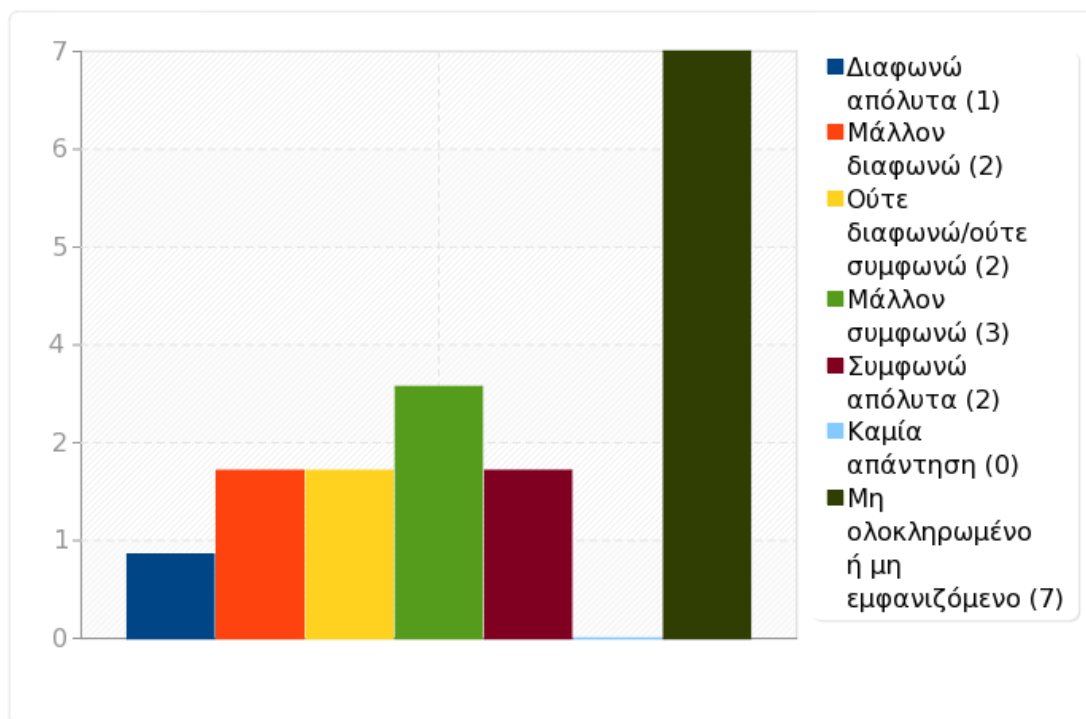




Ομάδα: ΣΤ7. ΥΠΗΡΕΣΙΕΣ & ΥΠΟΔΟΜΕΣ

Ερώτηση: 75. Η γραμματεία του τμήματος παρέχει ικανοποιητικές υπηρεσίες

Απάντηση	Μέτρηση	Ποσοστό
Διαφωνώ απόλυτα (1)	1	5.88%
Μάλλον διαφωνώ (2)	2	11.76%
Ούτε διαφωνώ/ούτε συμφωνώ (3)	2	11.76%
Μάλλον συμφωνώ (4)	3	17.65%
Συμφωνώ απόλυτα (5)	2	11.76%
Καμία απάντηση	0	0.00%
Μη ολοκληρωμένο ή μη εμφανιζόμενο	7	41.18%

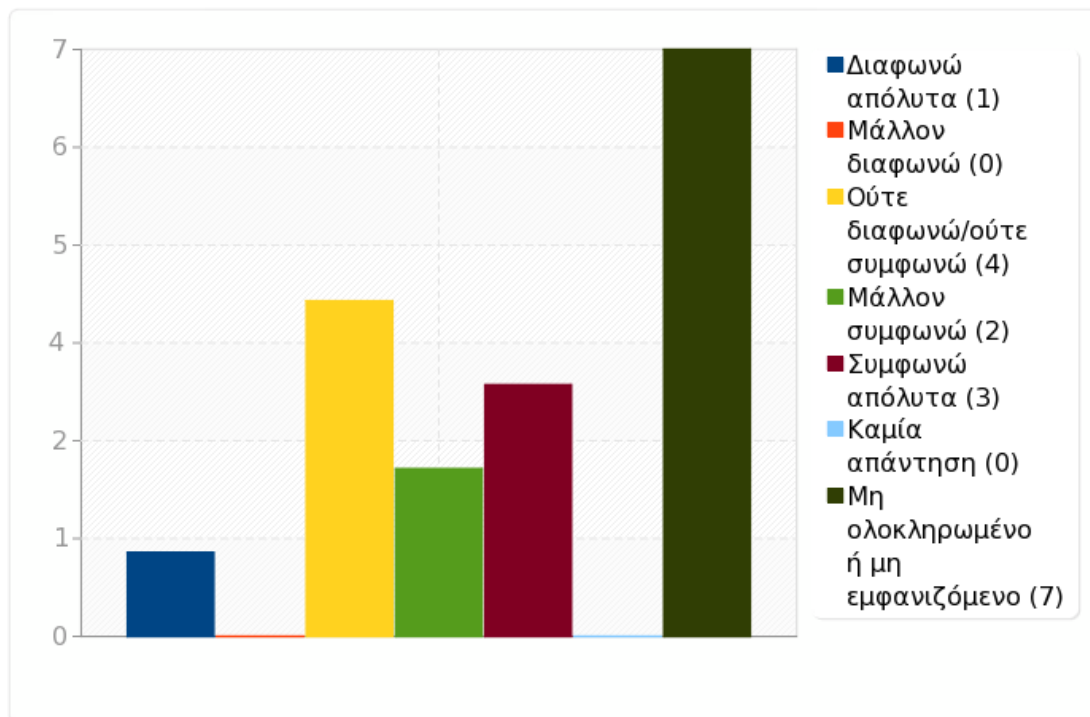




Ομάδα: ΣΤ7. ΥΠΗΡΕΣΙΕΣ & ΥΠΟΔΟΜΕΣ

Ερώτηση: 76. Η πληροφόρηση για θέματα σίτισης/στέγασης είναι ικανοποιητική

Απάντηση	Μέτρηση	Ποσοστό
Διαφωνώ απόλυτα (1)	1	5.88%
Μάλλον διαφωνώ (2)	0	0.00%
Ούτε διαφωνώ/ούτε συμφωνώ (3)	4	23.53%
Μάλλον συμφωνώ (4)	2	11.76%
Συμφωνώ απόλυτα (5)	3	17.65%
Καμία απάντηση	0	0.00%
Μη ολοκληρωμένο ή μη εμφανιζόμενο	7	41.18%

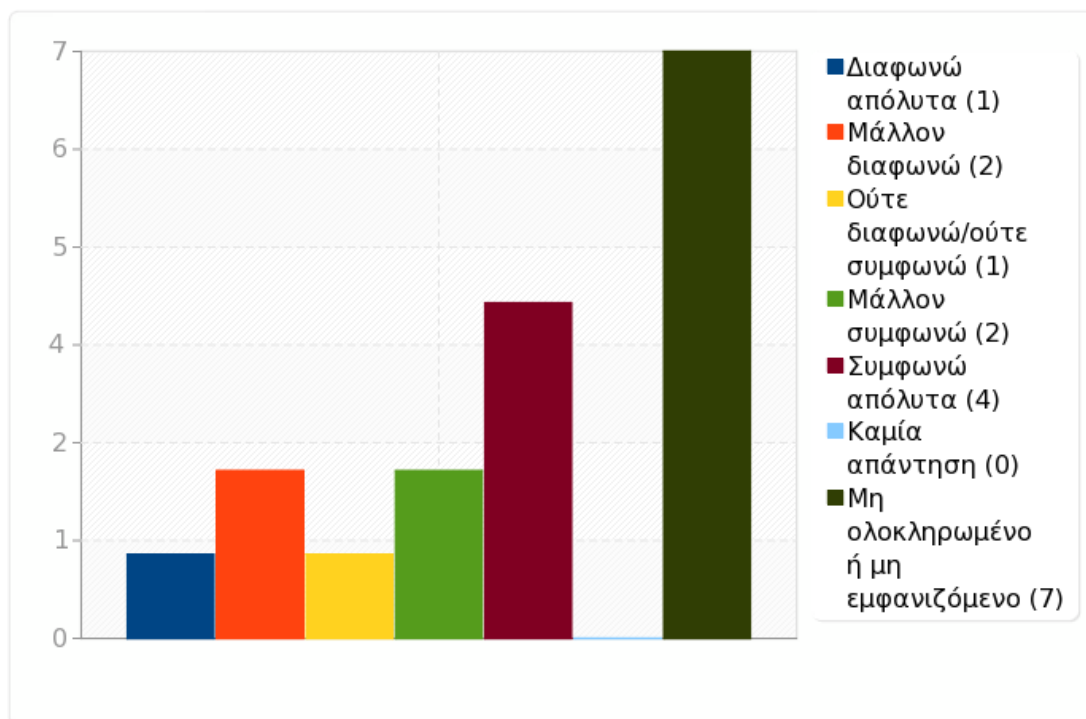




Ομάδα: ΣΤ7. ΥΠΗΡΕΣΙΕΣ & ΥΠΟΔΟΜΕΣ

Ερώτηση: 77. Η πληροφόρηση σχετικά με υποτροφίες, δυνατότητες πρακτικής άσκησης κλπ είναι ικανοποιητική

Απάντηση	Μέτρηση	Ποσοστό
Διαφωνώ απόλυτα (1)	1	5.88%
Μάλλον διαφωνώ (2)	2	11.76%
Ούτε διαφωνώ/ούτε συμφωνώ (3)	1	5.88%
Μάλλον συμφωνώ (4)	2	11.76%
Συμφωνώ απόλυτα (5)	4	23.53%
Καμία απάντηση	0	0.00%
Μη ολοκληρωμένο ή μη εμφανιζόμενο	7	41.18%

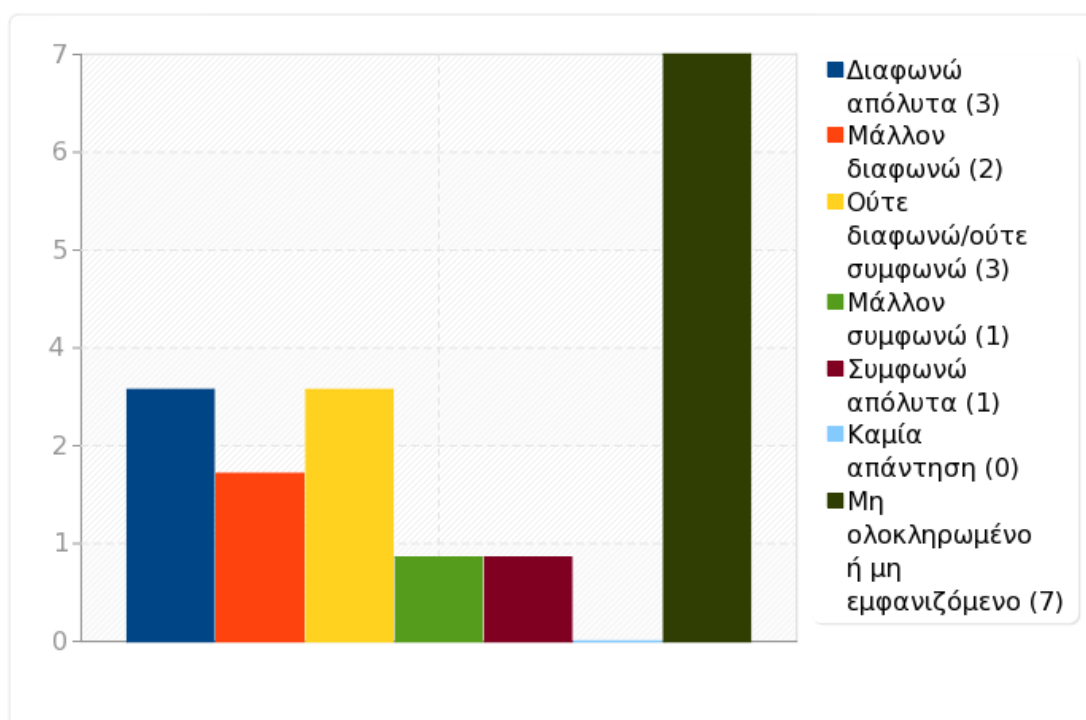




Ομάδα: ΣΤ7. ΥΠΗΡΕΣΙΕΣ & ΥΠΟΔΟΜΕΣ

Ερώτηση: 78. Η πληροφόρηση για δυνατότητες μετακίνησης στο εξωτερικό για σπουδές (Erasmus) είναι ικανοποιητική

Απάντηση	Μέτρηση	Ποσοστό
Διαφωνώ απόλυτα (1)	3	17.65%
Μάλλον διαφωνώ (2)	2	11.76%
Ούτε διαφωνώ/ούτε συμφωνώ (3)	3	17.65%
Μάλλον συμφωνώ (4)	1	5.88%
Συμφωνώ απόλυτα (5)	1	5.88%
Καμία απάντηση	0	0.00%
Μη ολοκληρωμένο ή μη εμφανιζόμενο	7	41.18%

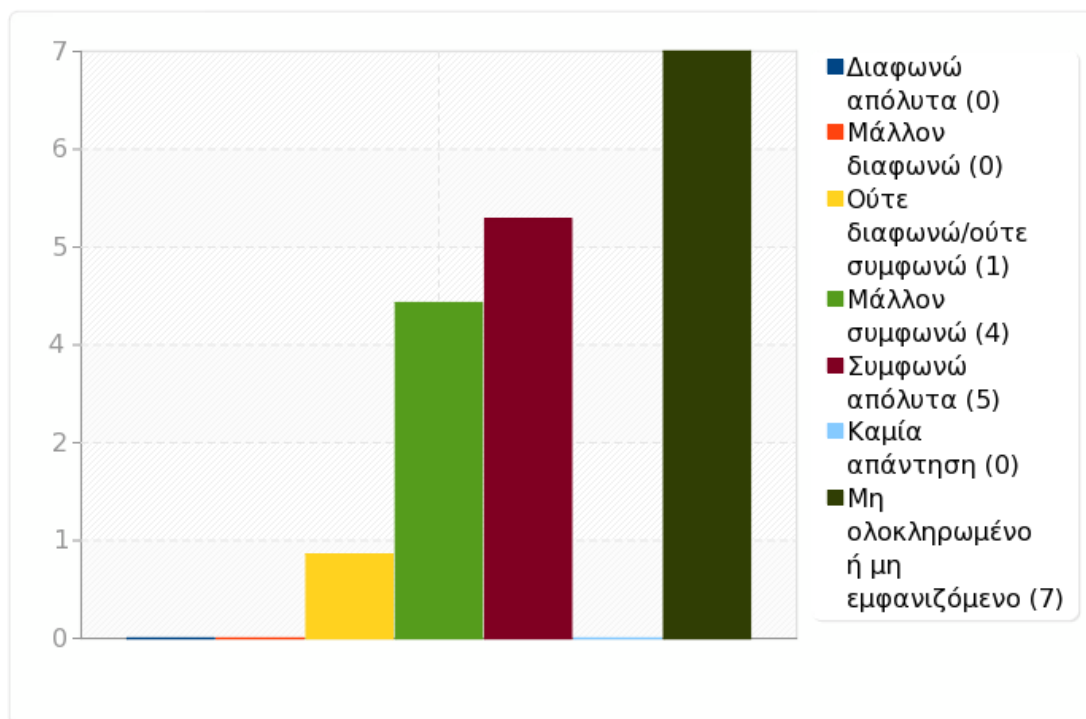




Ομάδα: ΣΤ7. ΥΠΗΡΕΣΙΕΣ & ΥΠΟΔΟΜΕΣ

Ερώτηση: 79. Το StudentWeb διευκολύνει τη συνεργασία με τη Γραμματεία

Απάντηση	Μέτρηση	Ποσοστό
Διαφωνώ απόλυτα (1)	0	0.00%
Μάλλον διαφωνώ (2)	0	0.00%
Ούτε διαφωνώ/ούτε συμφωνώ (3)	1	5.88%
Μάλλον συμφωνώ (4)	4	23.53%
Συμφωνώ απόλυτα (5)	5	29.41%
Καμία απάντηση	0	0.00%
Μη ολοκληρωμένο ή μη εμφανιζόμενο	7	41.18%

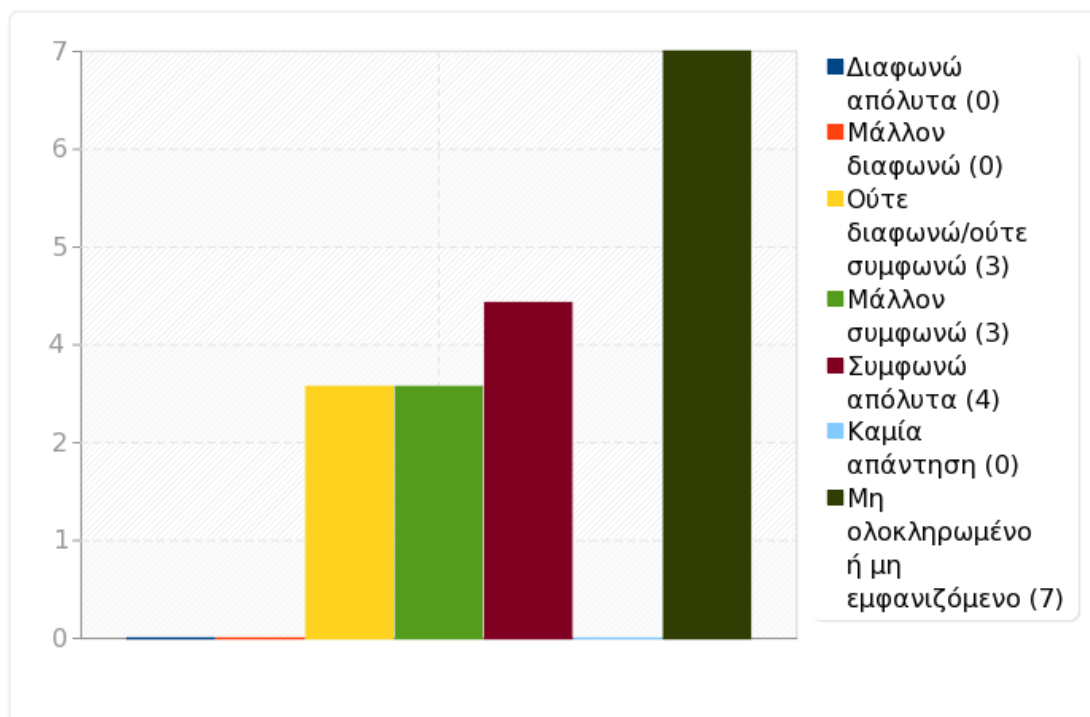




Ομάδα: Ζ. Η κοινωνική ζωή στο Πανεπιστήμιο

Ερώτηση: 80. Οι σχέσεις που αναπτύσσονται μεταξύ των φοιτητών/τριών βοηθούν την εκπαιδευτική διαδικασία και την μάθηση

Απάντηση	Μέτρηση	Ποσοστό
Διαφωνώ απόλυτα (1)	0	0.00%
Μάλλον διαφωνώ (2)	0	0.00%
Ούτε διαφωνώ/ούτε συμφωνώ (3)	3	17.65%
Μάλλον συμφωνώ (4)	3	17.65%
Συμφωνώ απόλυτα (5)	4	23.53%
Καμία απάντηση	0	0.00%
Μη ολοκληρωμένο ή μη εμφανιζόμενο	7	41.18%

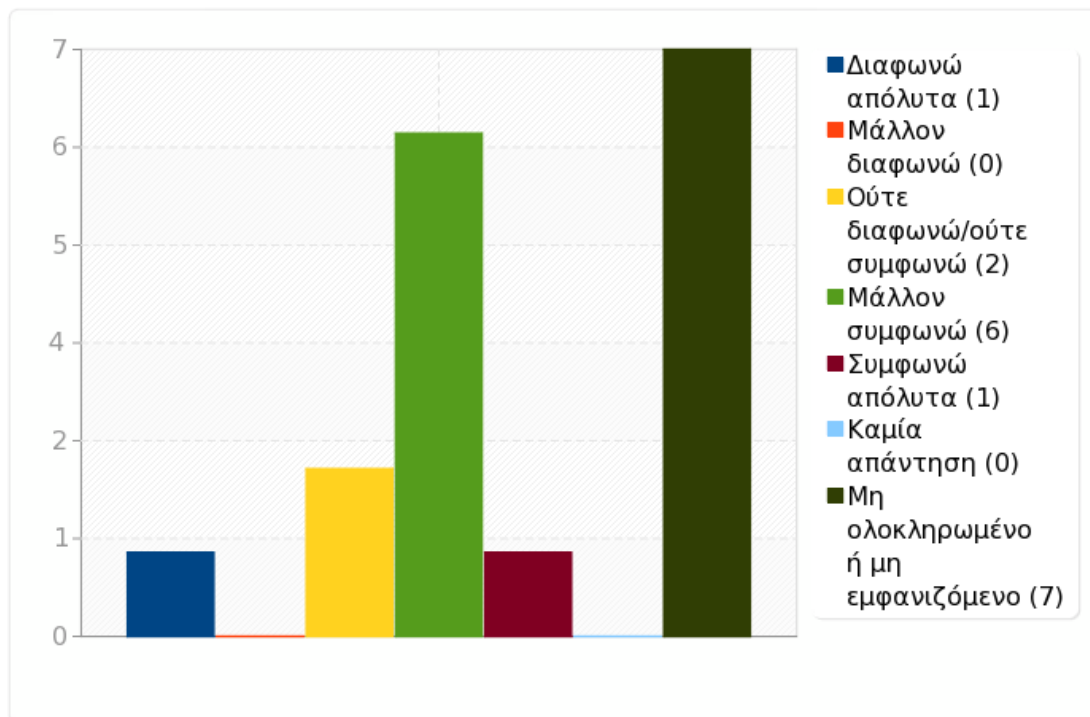




Ομάδα: Ζ. Η κοινωνική ζωή στο Πανεπιστήμιο

Ερώτηση: 81. Οι σχέσεις διδασκόντων και φοιτητών/τριών σε γενικές γραμμές, είναι ικανοποιητικές

Απάντηση	Μέτρηση	Ποσοστό
Διαφωνώ απόλυτα (1)	1	5.88%
Μάλλον διαφωνώ (2)	0	0.00%
Ούτε διαφωνώ/ούτε συμφωνώ (3)	2	11.76%
Μάλλον συμφωνώ (4)	6	35.29%
Συμφωνώ απόλυτα (5)	1	5.88%
Καμία απάντηση	0	0.00%
Μη ολοκληρωμένο ή μη εμφανιζόμενο	7	41.18%

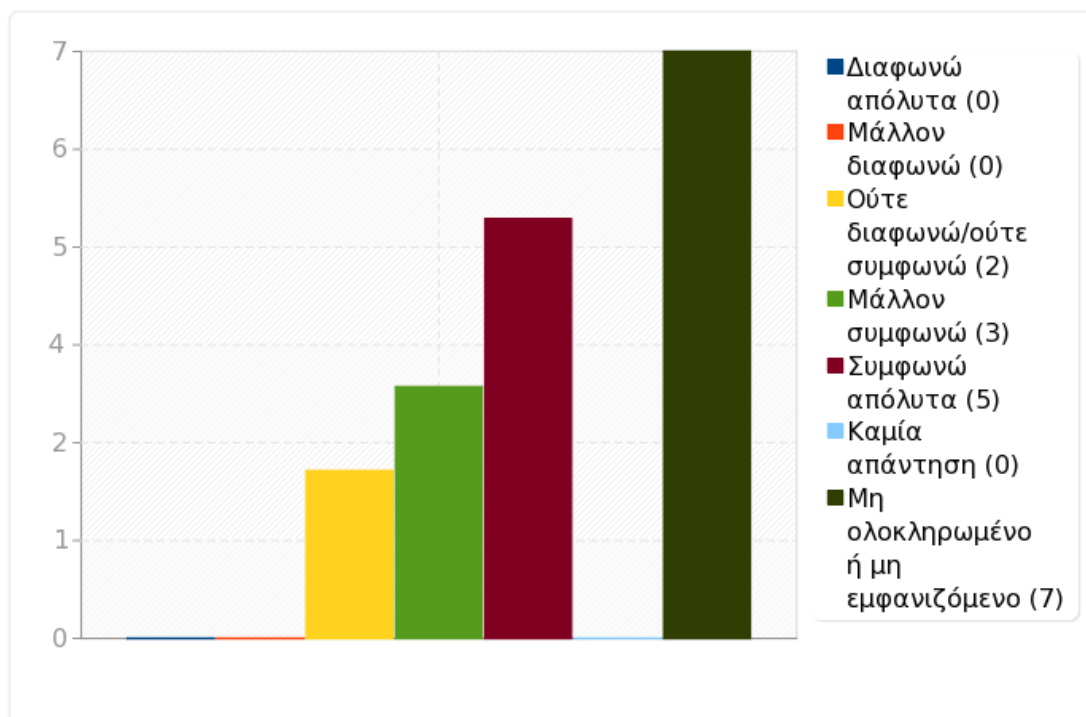




Ομάδα: Ζ. Η κοινωνική ζωή στο Πανεπιστήμιο

Ερώτηση: 82. Η πόλη είναι φιλική και υποστηρικτική στους φοιτητές/τριες

Απάντηση	Μέτρηση	Ποσοστό
Διαφωνώ απόλυτα (1)	0	0.00%
Μάλλον διαφωνώ (2)	0	0.00%
Ούτε διαφωνώ/ούτε συμφωνώ (3)	2	11.76%
Μάλλον συμφωνώ (4)	3	17.65%
Συμφωνώ απόλυτα (5)	5	29.41%
Καμία απάντηση	0	0.00%
Μη ολοκληρωμένο ή μη εμφανιζόμενο	7	41.18%

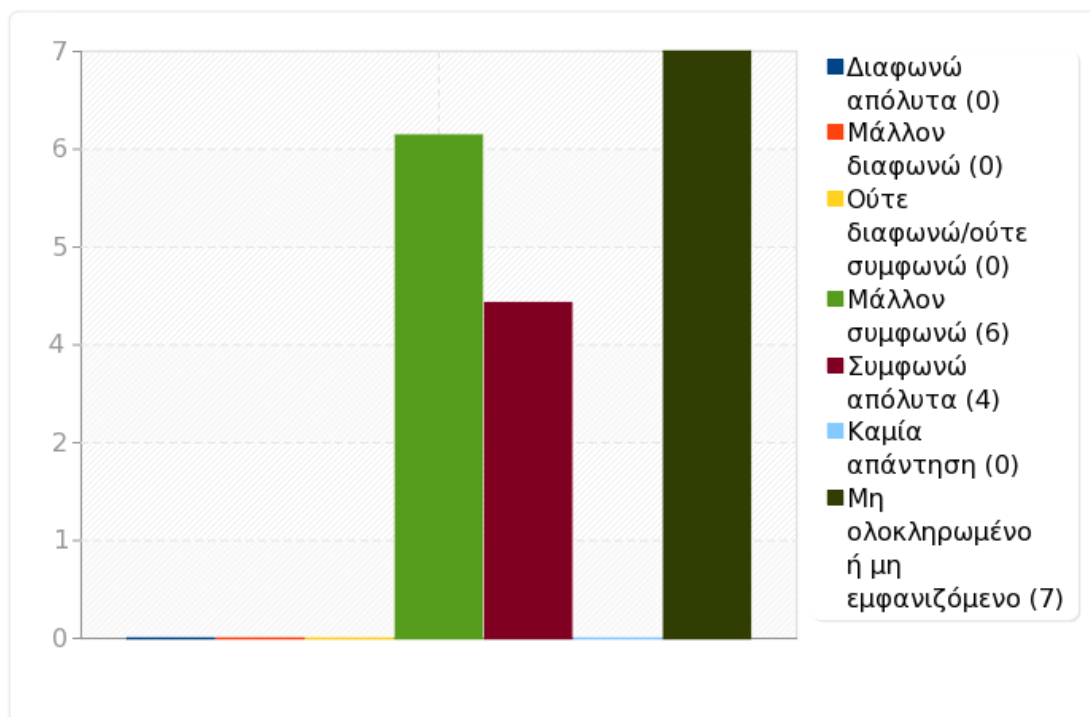




Ομάδα: Ζ. Η κοινωνική ζωή στο Πανεπιστήμιο

Ερώτηση: 83. Υπάρχει αίσθημα ασφάλειας στο Πανεπιστήμιο

Απάντηση	Μέτρηση	Ποσοστό
Διαφωνώ απόλυτα (1)	0	0.00%
Μάλλον διαφωνώ (2)	0	0.00%
Ούτε διαφωνώ/ούτε συμφωνώ (3)	0	0.00%
Μάλλον συμφωνώ (4)	6	35.29%
Συμφωνώ απόλυτα (5)	4	23.53%
Καμία απάντηση	0	0.00%
Μη ολοκληρωμένο ή μη εμφανιζόμενο	7	41.18%

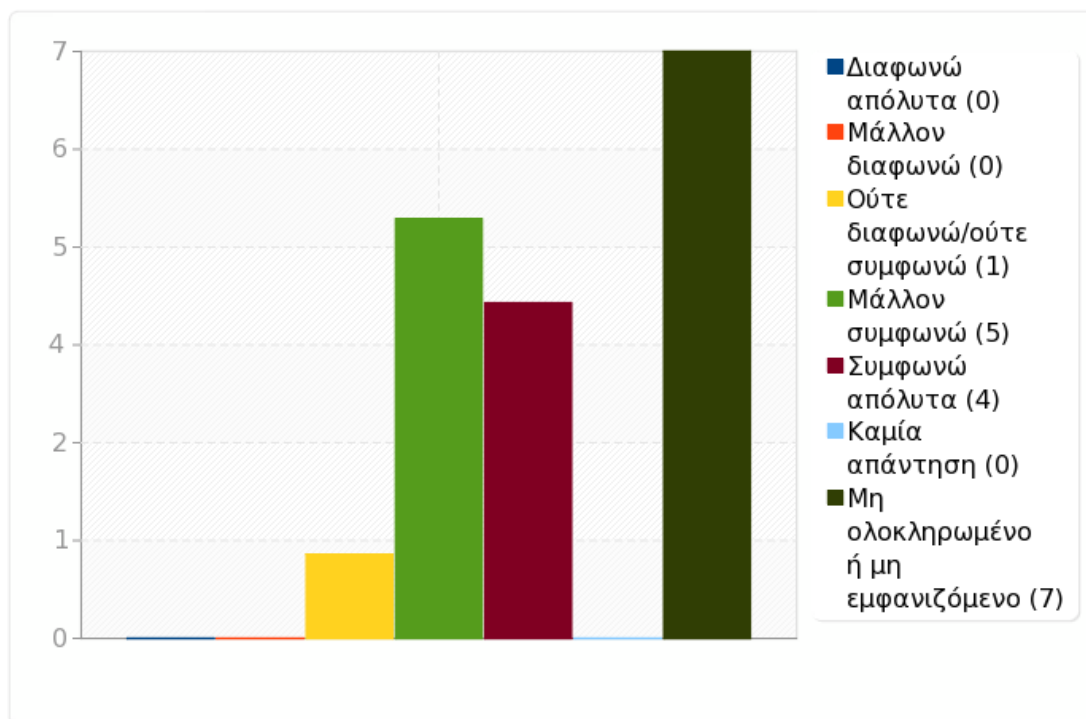




Ομάδα: Ζ. Η κοινωνική ζωή στο Πανεπιστήμιο

Ερώτηση: 84. Η προσφορά άλλων μη εκπαιδευτικών δραστηριοτήτων από το Πανεπιστήμιο είναι ικανοποιητική

Απάντηση	Μέτρηση	Ποσοστό
Διαφωνώ απόλυτα (1)	0	0.00%
Μάλλον διαφωνώ (2)	0	0.00%
Ούτε διαφωνώ/ούτε συμφωνώ (3)	1	5.88%
Μάλλον συμφωνώ (4)	5	29.41%
Συμφωνώ απόλυτα (5)	4	23.53%
Καμία απάντηση	0	0.00%
Μη ολοκληρωμένο ή μη εμφανιζόμενο	7	41.18%

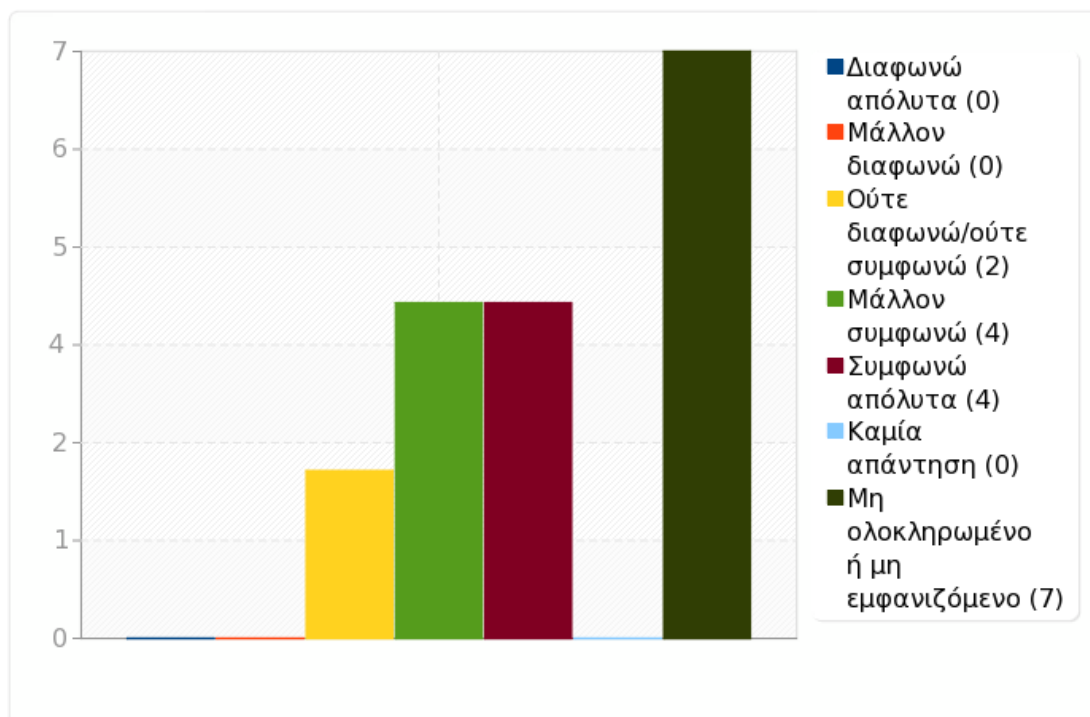




Ομάδα: Η. Πόσο σημαντικά θεωρείτε τα παρακάτω σχετικά με τις σπουδές σας

Ερώτηση: 85. Η ποιότητα του περιεχομένου του προγράμματος σπουδών

Απάντηση	Μέτρηση	Ποσοστό
Καθόλου σημαντικό (1)	0	0.00%
Λίγο σημαντικό (2)	0	0.00%
Ούτε σημαντικό/ Ούτε ασήμαντο (3)	2	11.76%
Αρκετά σημαντικό (4)	4	23.53%
Πολύ σημαντικό (5)	4	23.53%
Καμία απάντηση	0	0.00%
Μη ολοκληρωμένο ή μη εμφανιζόμενο	7	41.18%

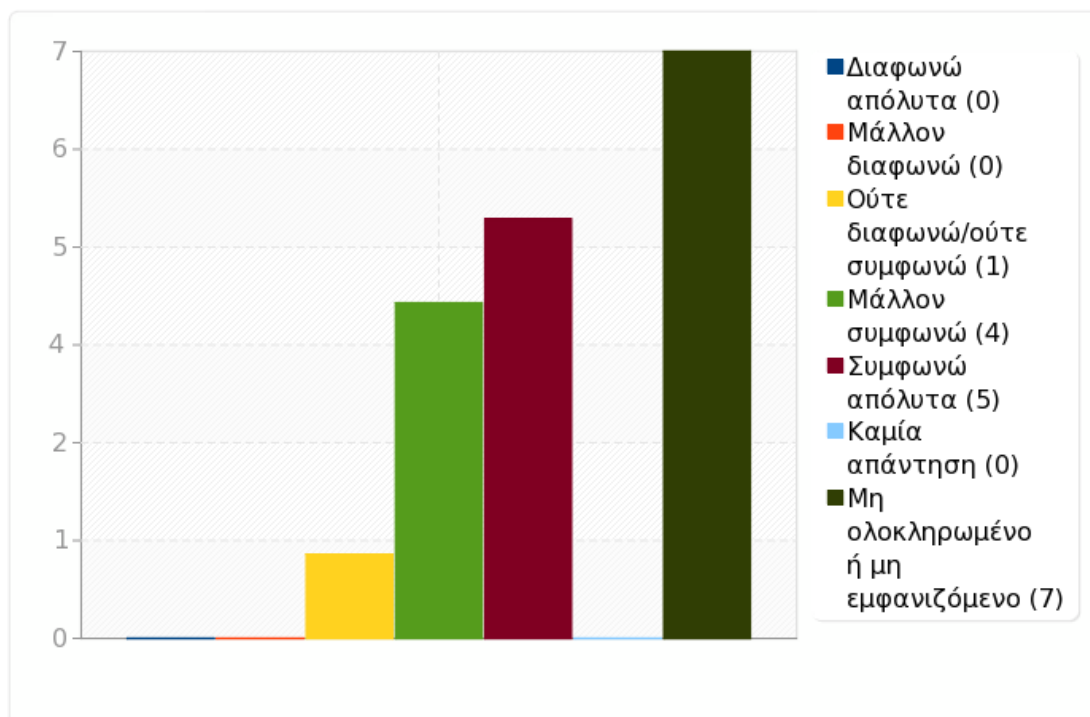




Ομάδα: Η. Πόσο σημαντικά θεωρείτε τα παρακάτω σχετικά με τις σπουδές σας

Ερώτηση: 86. Η οργάνωση του προγράμματος σπουδών και των εξετάσεων

Απάντηση	Μέτρηση	Ποσοστό
Καθόλου σημαντικό (1)	0	0.00%
Λίγο σημαντικό (2)	0	0.00%
Ούτε σημαντικό/ Ούτε ασήμαντο (3)	1	5.88%
Αρκετά σημαντικό (4)	4	23.53%
Πολύ σημαντικό (5)	5	29.41%
Καμία απάντηση	0	0.00%
Μη ολοκληρωμένο ή μη εμφανιζόμενο	7	41.18%

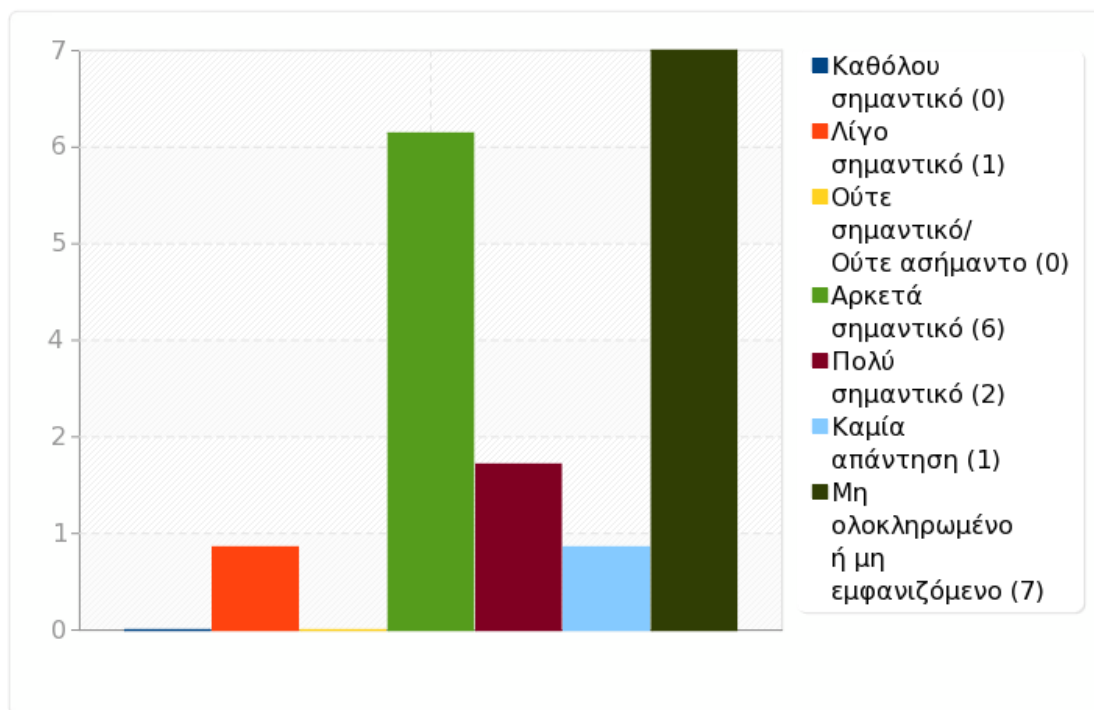




Ομάδα: Η. Πόσο σημαντικά θεωρείτε τα παρακάτω σχετικά με τις σπουδές σας

Ερώτηση: 87. Η ερευνητική διάσταση του προγράμματος σπουδών

Απάντηση	Μέτρηση	Ποσοστό
Καθόλου σημαντικό (1)	0	0.00%
Λίγο σημαντικό (2)	1	5.88%
Ούτε σημαντικό/ Ούτε ασήμαντο (3)	0	0.00%
Αρκετά σημαντικό (4)	6	35.29%
Πολύ σημαντικό (5)	2	11.76%
Καμία απάντηση	1	5.88%
Μη ολοκληρωμένο ή μη εμφανιζόμενο	7	41.18%

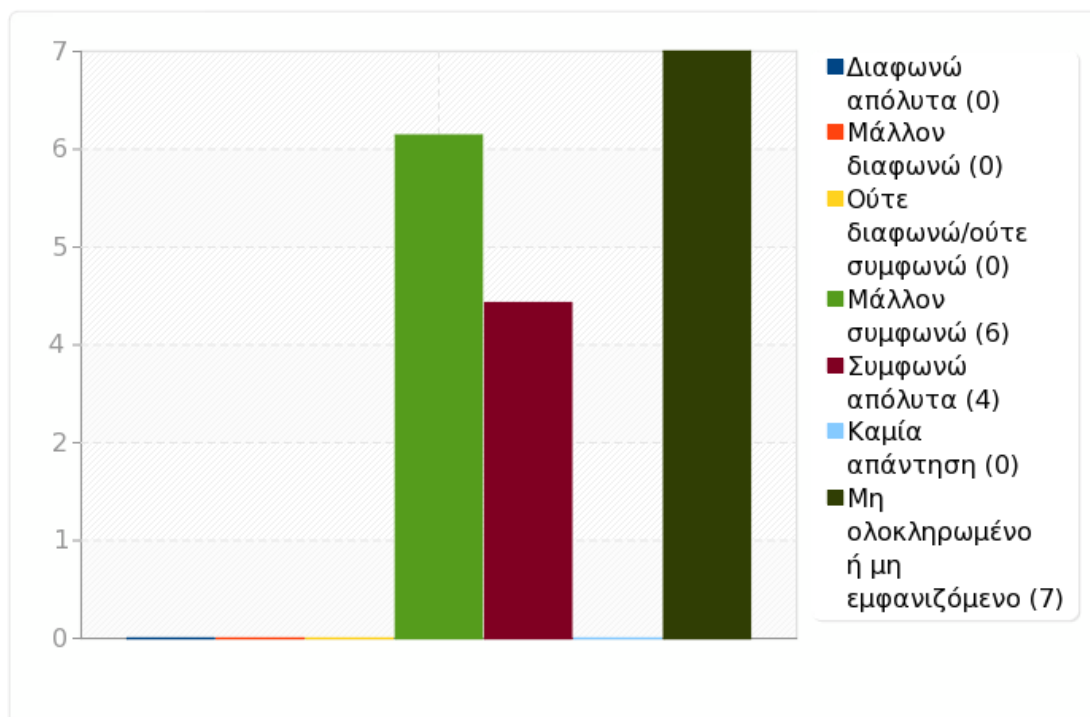




Ομάδα: Η. Πόσο σημαντικά θεωρείτε τα παρακάτω σχετικά με τις σπουδές σας

Ερώτηση: 88. Η σύνδεση του προγράμματος σπουδών με τις πρακτικές εφαρμογές του επιστημονικού πεδίου

Απάντηση	Μέτρηση	Ποσοστό
Καθόλου σημαντικό (1)	0	0.00%
Λίγο σημαντικό (2)	0	0.00%
Ούτε σημαντικό/ Ούτε ασήμαντο (3)	0	0.00%
Αρκετά σημαντικό (4)	6	35.29%
Πολύ σημαντικό (5)	4	23.53%
Καμία απάντηση	0	0.00%
Μη ολοκληρωμένο ή μη εμφανιζόμενο	7	41.18%

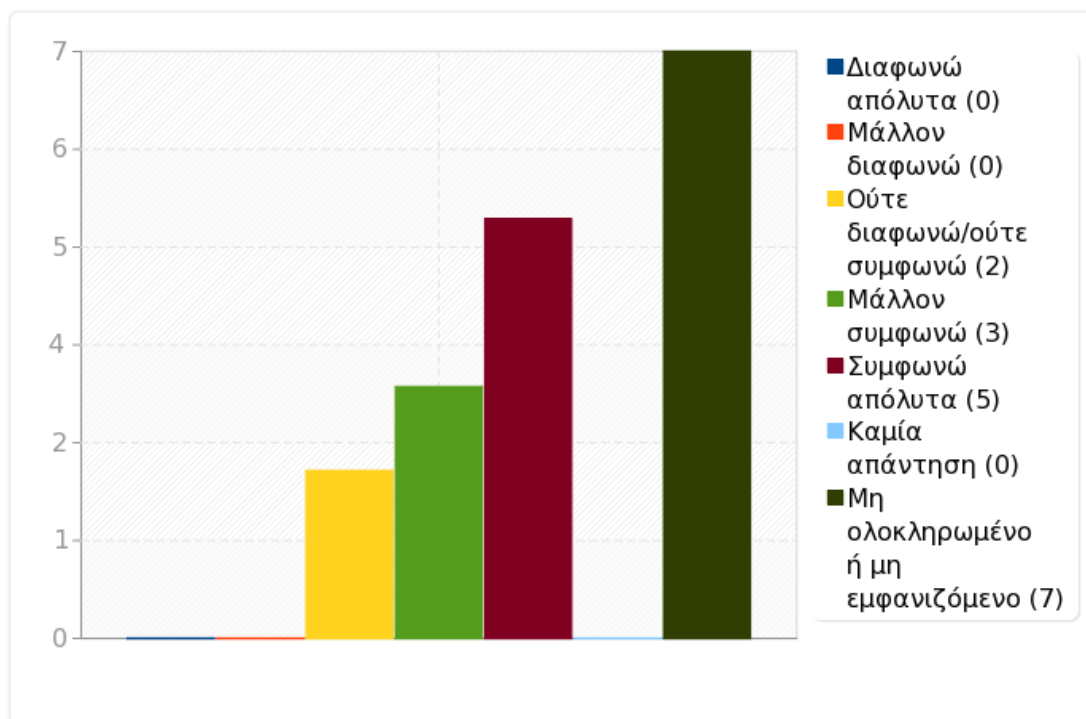




Ομάδα: Η. Πόσο σημαντικά θεωρείτε τα παρακάτω σχετικά με τις σπουδές σας

Ερώτηση: 89. Η ύπαρξη περιόδου πρακτικής άσκησης στο πρόγραμμα σπουδών

Απάντηση	Μέτρηση	Ποσοστό
Καθόλου σημαντικό (1)	0	0.00%
Λίγο σημαντικό (2)	0	0.00%
Ούτε σημαντικό/ Ούτε ασήμαντο (3)	2	11.76%
Αρκετά σημαντικό (4)	3	17.65%
Πολύ σημαντικό (5)	5	29.41%
Καμία απάντηση	0	0.00%
Μη ολοκληρωμένο ή μη εμφανιζόμενο	7	41.18%

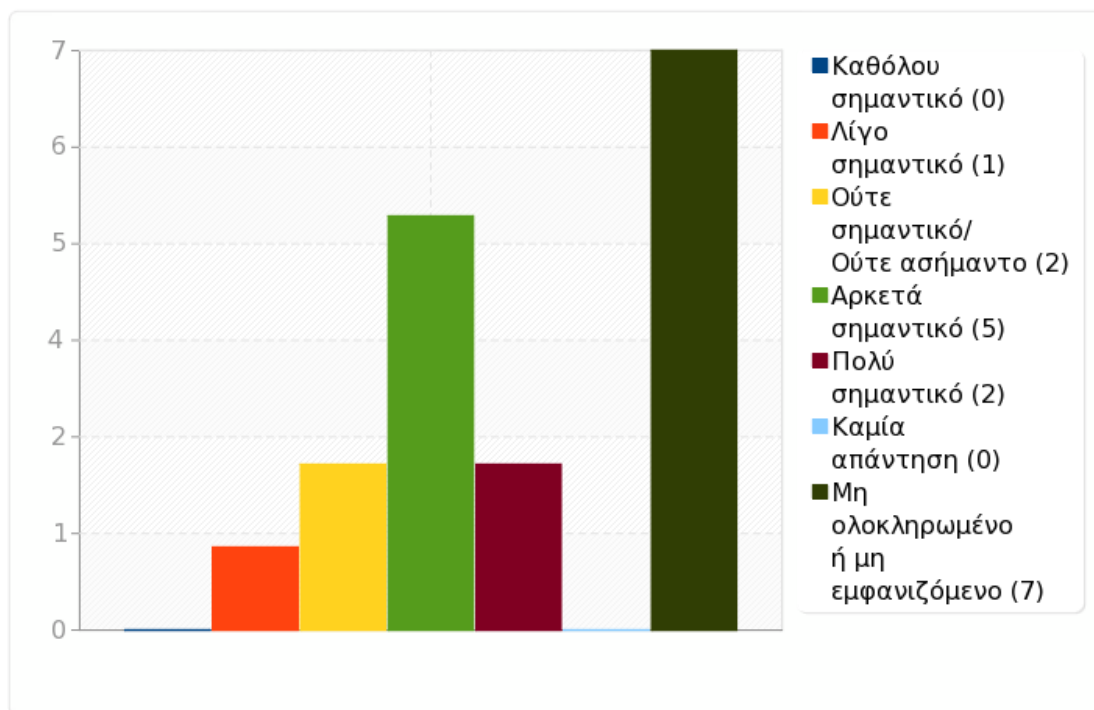




Ομάδα: Η. Πόσο σημαντικά θεωρείτε τα παρακάτω σχετικά με τις σπουδές σας

Ερώτηση: 90. Η καθοδήγηση και η υποστήριξη από τους διδάσκοντες

Απάντηση	Μέτρηση	Ποσοστό
Καθόλου σημαντικό (1)	0	0.00%
Λίγο σημαντικό (2)	1	5.88%
Ούτε σημαντικό/ Ούτε ασήμαντο (3)	2	11.76%
Αρκετά σημαντικό (4)	5	29.41%
Πολύ σημαντικό (5)	2	11.76%
Καμία απάντηση	0	0.00%
Μη ολοκληρωμένο ή μη εμφανιζόμενο	7	41.18%

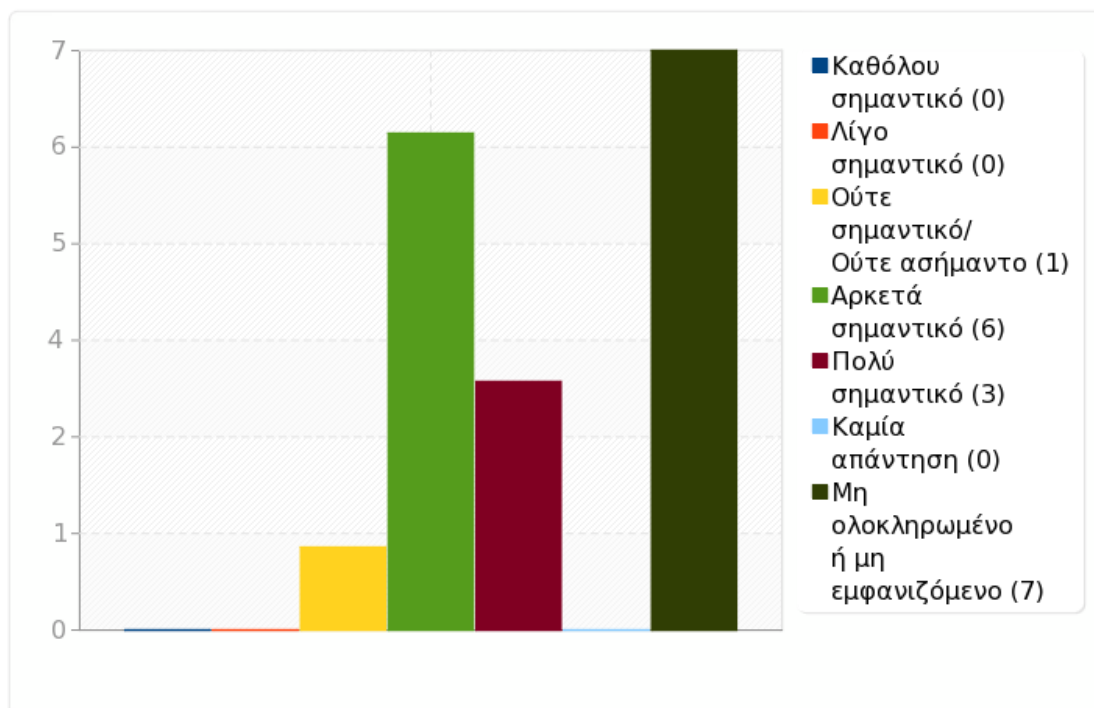




Ομάδα: Η. Πόσο σημαντικά θεωρείτε τα παρακάτω σχετικά με τις σπουδές σας

Ερώτηση: 91. Η αξιολόγηση της διδασκαλίας & της μάθησης

Απάντηση	Μέτρηση	Ποσοστό
Καθόλου σημαντικό (1)	0	0.00%
Λίγο σημαντικό (2)	0	0.00%
Ούτε σημαντικό/ Ούτε ασήμαντο (3)	1	5.88%
Αρκετά σημαντικό (4)	6	35.29%
Πολύ σημαντικό (5)	3	17.65%
Καμία απάντηση	0	0.00%
Μη ολοκληρωμένο ή μη εμφανιζόμενο	7	41.18%

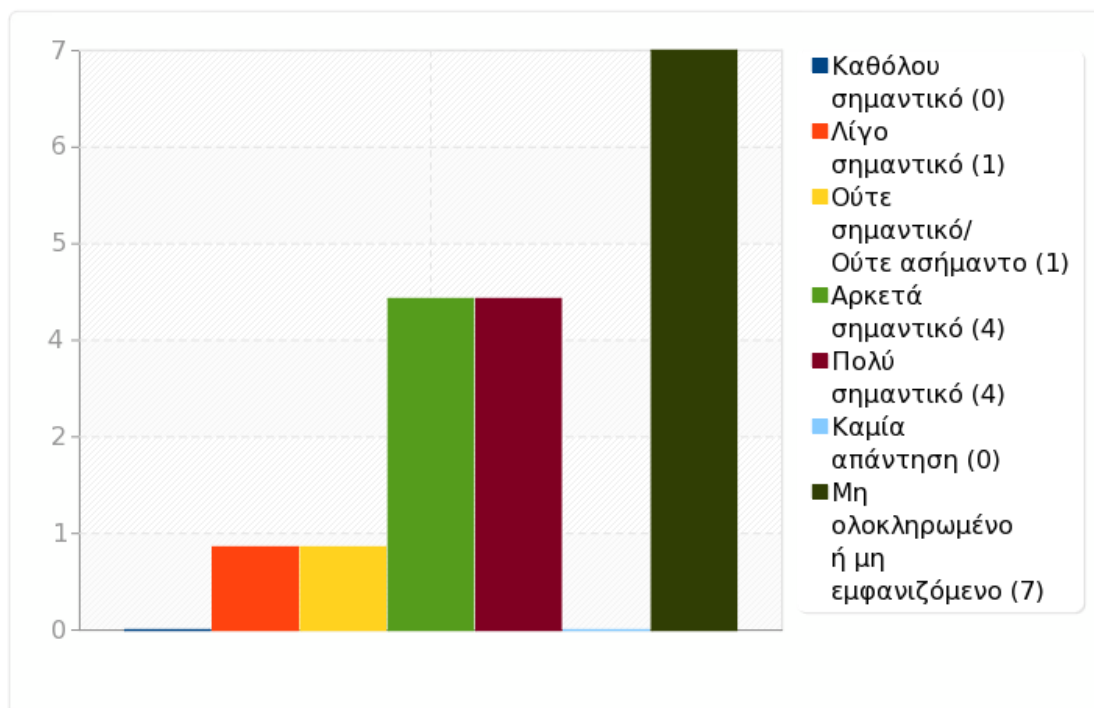




Ομάδα: Η. Πόσο σημαντικά θεωρείτε τα παρακάτω σχετικά με τις σπουδές σας

Ερώτηση: 92. Οι αίθουσες διδασκαλίας

Απάντηση	Μέτρηση	Ποσοστό
Καθόλου σημαντικό (1)	0	0.00%
Λίγο σημαντικό (2)	1	5.88%
Ούτε σημαντικό/ Ούτε ασήμαντο (3)	1	5.88%
Αρκετά σημαντικό (4)	4	23.53%
Πολύ σημαντικό (5)	4	23.53%
Καμία απάντηση	0	0.00%
Μη ολοκληρωμένο ή μη εμφανιζόμενο	7	41.18%

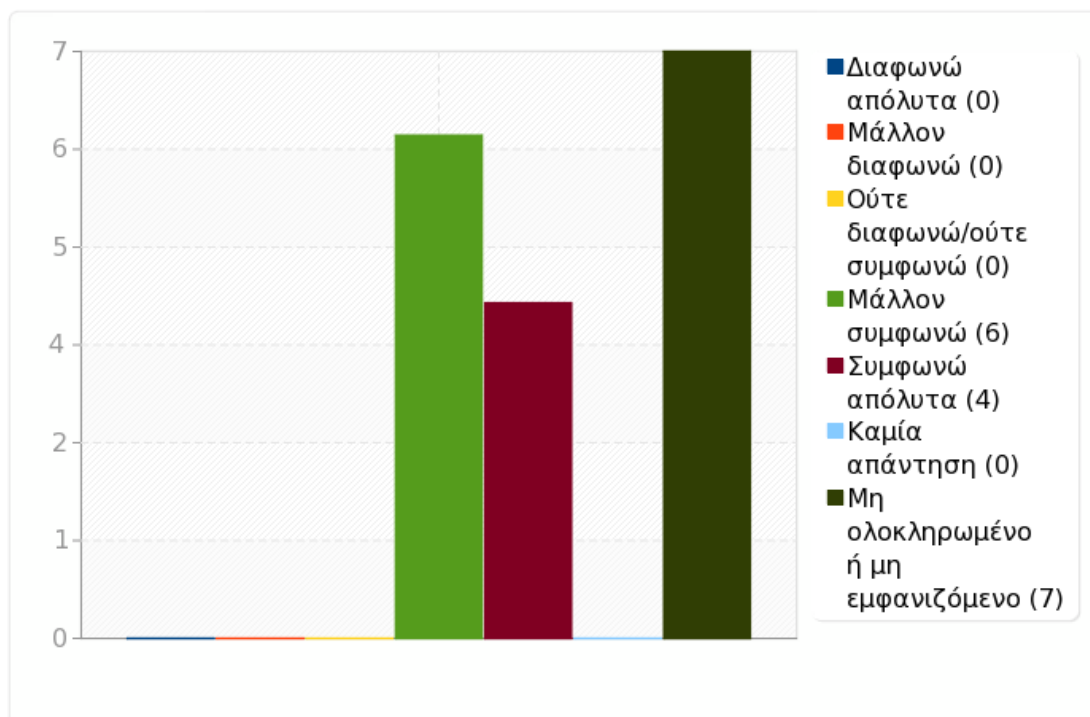




Ομάδα: Η. Πόσο σημαντικά θεωρείτε τα παρακάτω σχετικά με τις σπουδές σας

Ερώτηση: 93. Βιβλιοθήκη

Απάντηση	Μέτρηση	Ποσοστό
Καθόλου σημαντικό (1)	0	0.00%
Λίγο σημαντικό (2)	0	0.00%
Ούτε σημαντικό/ Ούτε ασήμαντο (3)	0	0.00%
Αρκετά σημαντικό (4)	6	35.29%
Πολύ σημαντικό (5)	4	23.53%
Καμία απάντηση	0	0.00%
Μη ολοκληρωμένο ή μη εμφανιζόμενο	7	41.18%

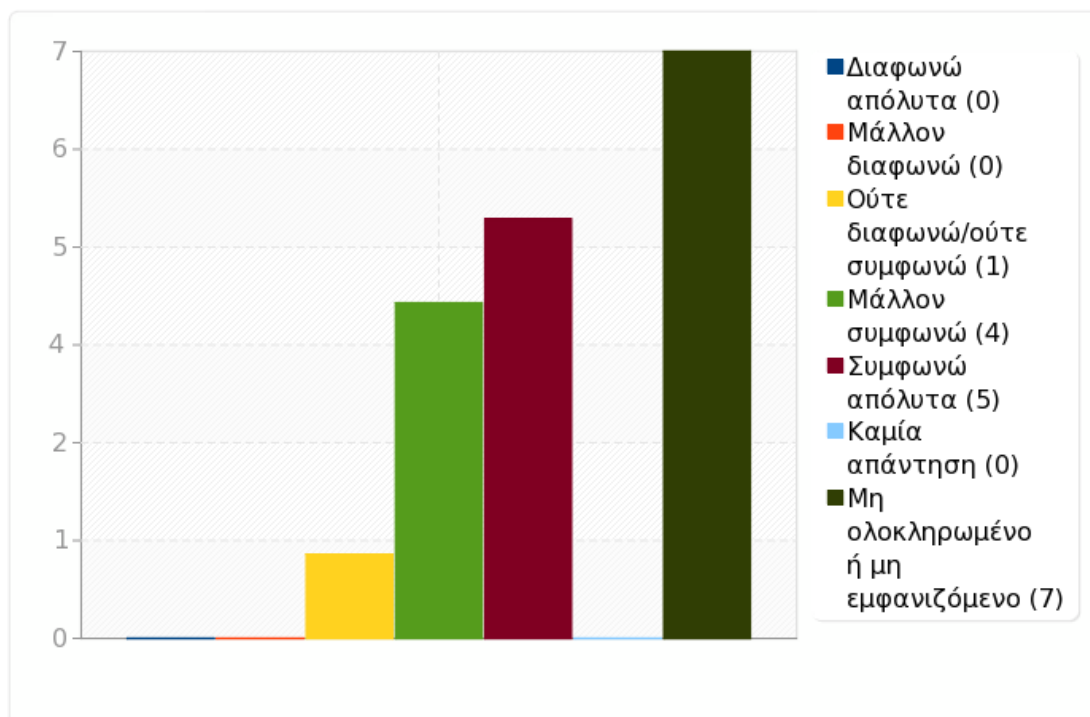




Ομάδα: Η. Πόσο σημαντικά θεωρείτε τα παρακάτω σχετικά με τις σπουδές σας

Ερώτηση: 94. Ηλεκτρονικές υπηρεσίες

Απάντηση	Μέτρηση	Ποσοστό
Καθόλου σημαντικό (1)	0	0.00%
Λίγο σημαντικό (2)	0	0.00%
Ούτε σημαντικό/ Ούτε ασήμαντο (3)	1	5.88%
Αρκετά σημαντικό (4)	4	23.53%
Πολύ σημαντικό (5)	5	29.41%
Καμία απάντηση	0	0.00%
Μη ολοκληρωμένο ή μη εμφανιζόμενο	7	41.18%

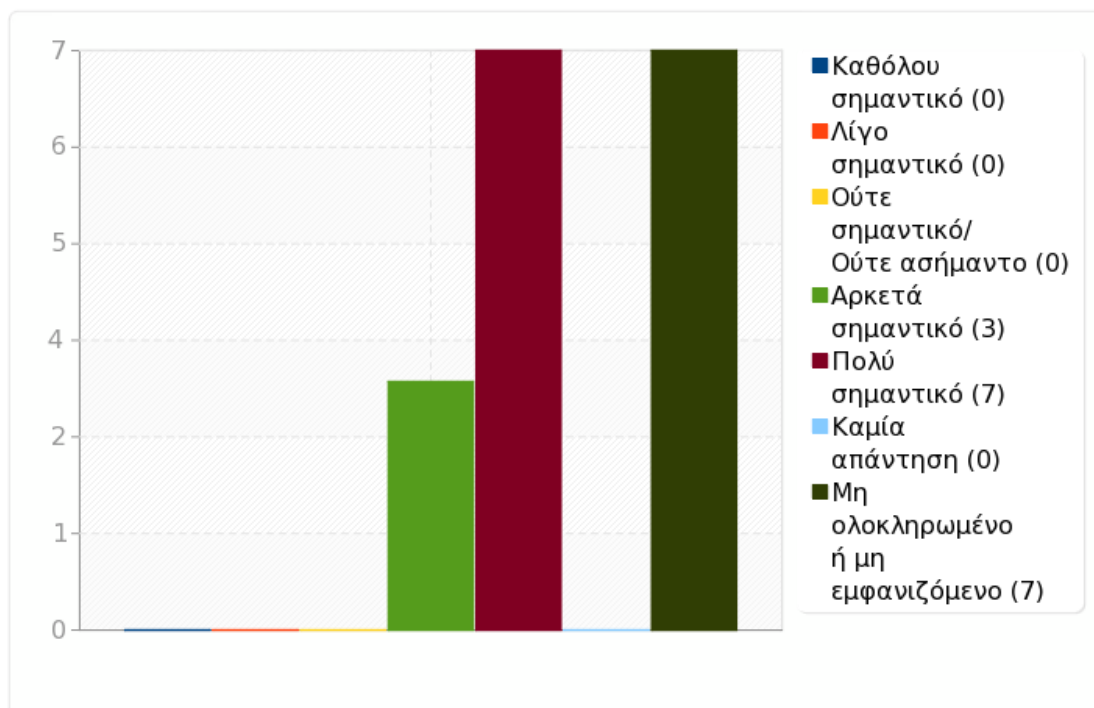




Ομάδα: Η. Πόσο σημαντικά θεωρείτε τα παρακάτω σχετικά με τις σπουδές σας

Ερώτηση: 95. Η ιστοσελίδα του Πανεπιστημίου και του ακαδημαϊκού τμήματος/Σχολής

Απάντηση	Μέτρηση	Ποσοστό
Καθόλου σημαντικό (1)	0	0.00%
Λίγο σημαντικό (2)	0	0.00%
Ούτε σημαντικό/ Ούτε ασήμαντο (3)	0	0.00%
Αρκετά σημαντικό (4)	3	17.65%
Πολύ σημαντικό (5)	7	41.18%
Καμία απάντηση	0	0.00%
Μη ολοκληρωμένο ή μη εμφανιζόμενο	7	41.18%

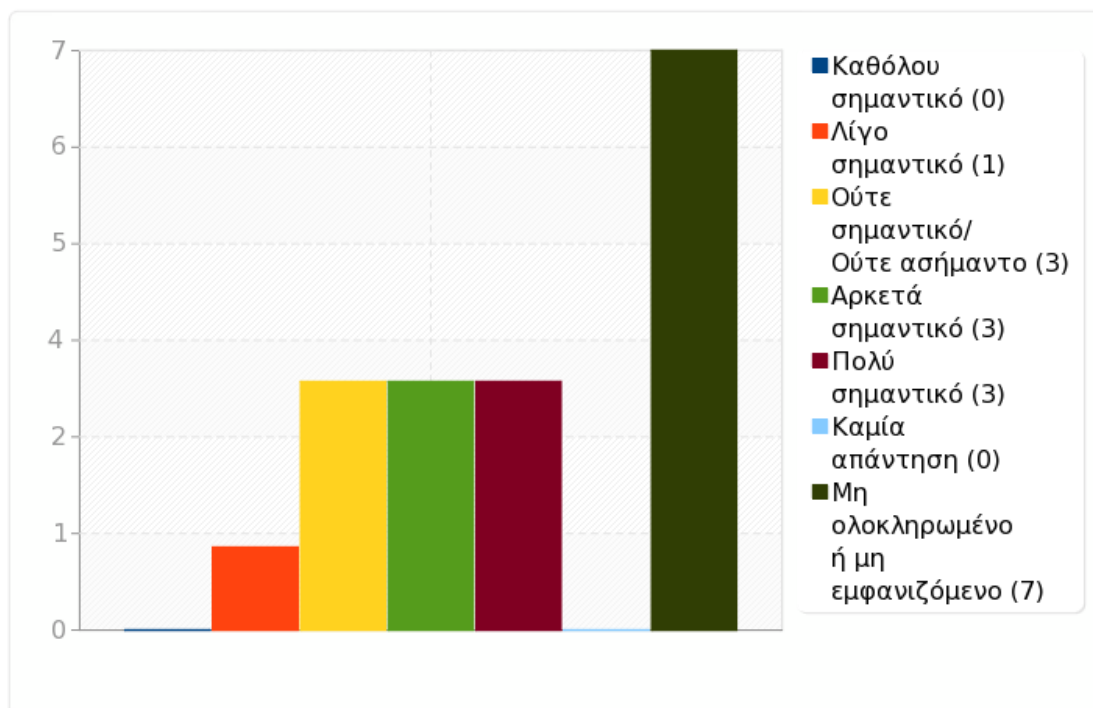




Ομάδα: Η. Πόσο σημαντικά θεωρείτε τα παρακάτω σχετικά με τις σπουδές σας

Ερώτηση: 96. Οι ηλεκτρονικές υπηρεσίες μάθησης (moodle, e class, ClassWeb κλπ)

Απάντηση	Μέτρηση	Ποσοστό
Καθόλου σημαντικό (1)	0	0.00%
Λίγο σημαντικό (2)	1	5.88%
Ούτε σημαντικό/ Ούτε ασήμαντο (3)	3	17.65%
Αρκετά σημαντικό (4)	3	17.65%
Πολύ σημαντικό (5)	3	17.65%
Καμία απάντηση	0	0.00%
Μη ολοκληρωμένο ή μη εμφανιζόμενο	7	41.18%

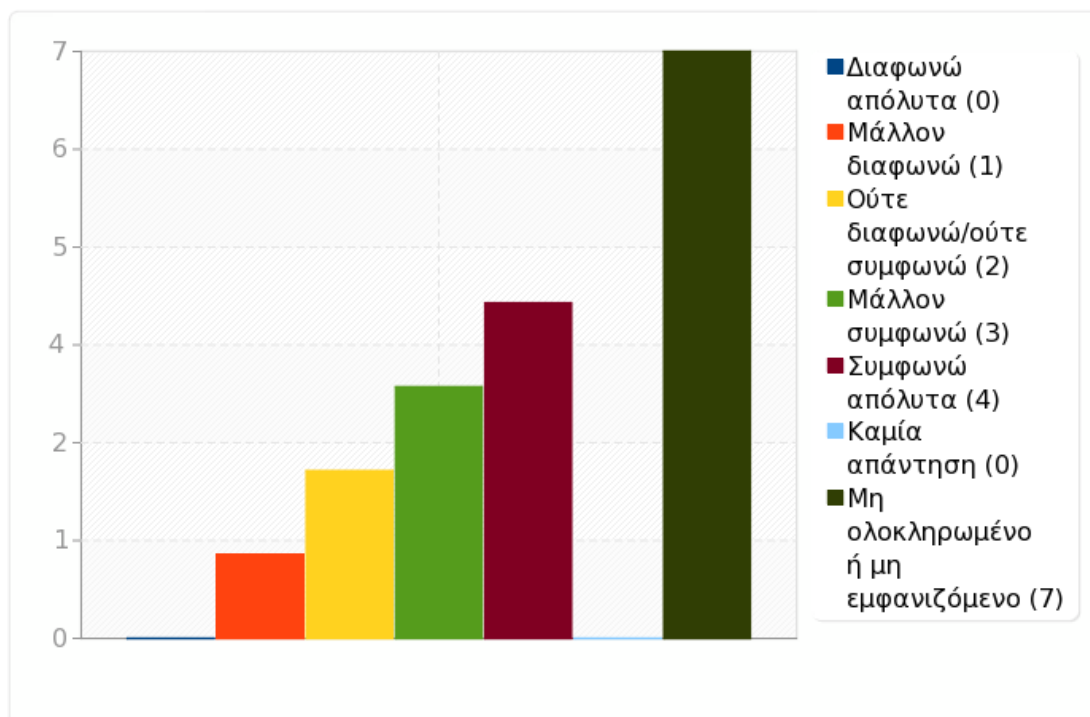




Ομάδα: Η. Πόσο σημαντικά θεωρείτε τα παρακάτω σχετικά με τις σπουδές σας

Ερώτηση: 97. Η κοινωνική ζωή του φοιτητή στο Πανεπιστήμιο

Απάντηση	Μέτρηση	Ποσοστό
Καθόλου σημαντικό (1)	0	0.00%
Λίγο σημαντικό (2)	1	5.88%
Ούτε σημαντικό/ Ούτε ασήμαντο (3)	2	11.76%
Αρκετά σημαντικό (4)	3	17.65%
Πολύ σημαντικό (5)	4	23.53%
Καμία απάντηση	0	0.00%
Μη ολοκληρωμένο ή μη εμφανιζόμενο	7	41.18%

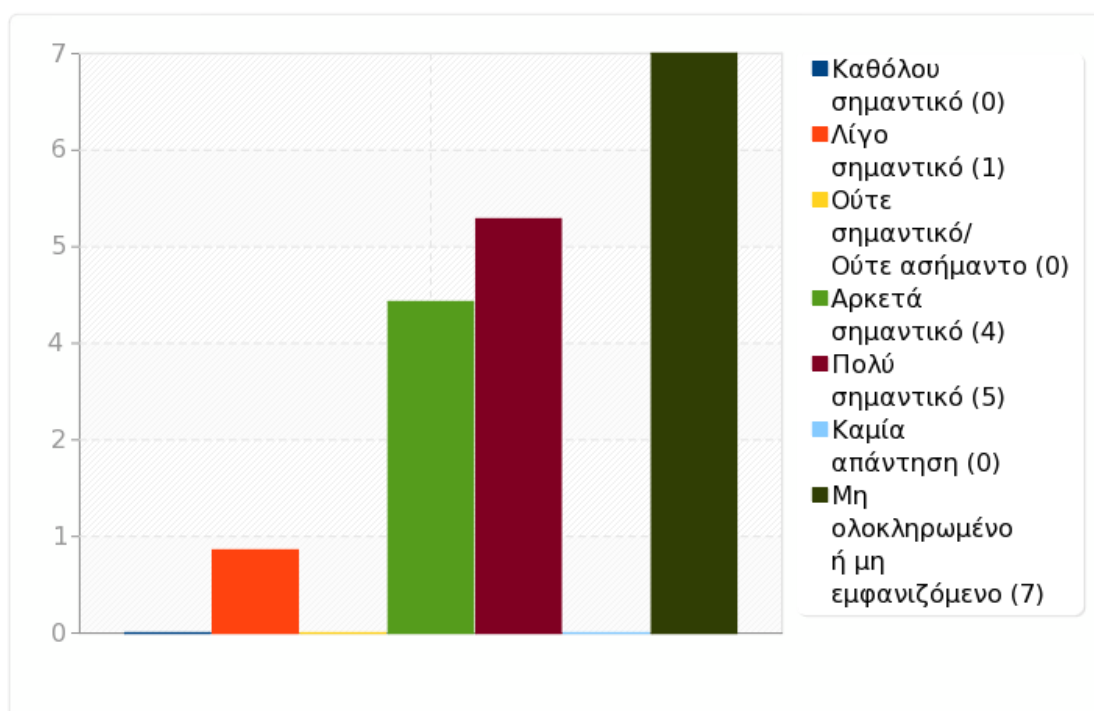




Ομάδα: Η. Πόσο σημαντικά θεωρείτε τα παρακάτω σχετικά με τις σπουδές σας

Ερώτηση: 98. Οι υπηρεσίες εξυπηρέτησης του φοιτητή

Απάντηση	Μέτρηση	Ποσοστό
Καθόλου σημαντικό (1)	0	0.00%
Λίγο σημαντικό (2)	1	5.88%
Ούτε σημαντικό/ Ούτε ασήμαντο (3)	0	0.00%
Αρκετά σημαντικό (4)	4	23.53%
Πολύ σημαντικό (5)	5	29.41%
Καμία απάντηση	0	0.00%
Μη ολοκληρωμένο ή μη εμφανιζόμενο	7	41.18%

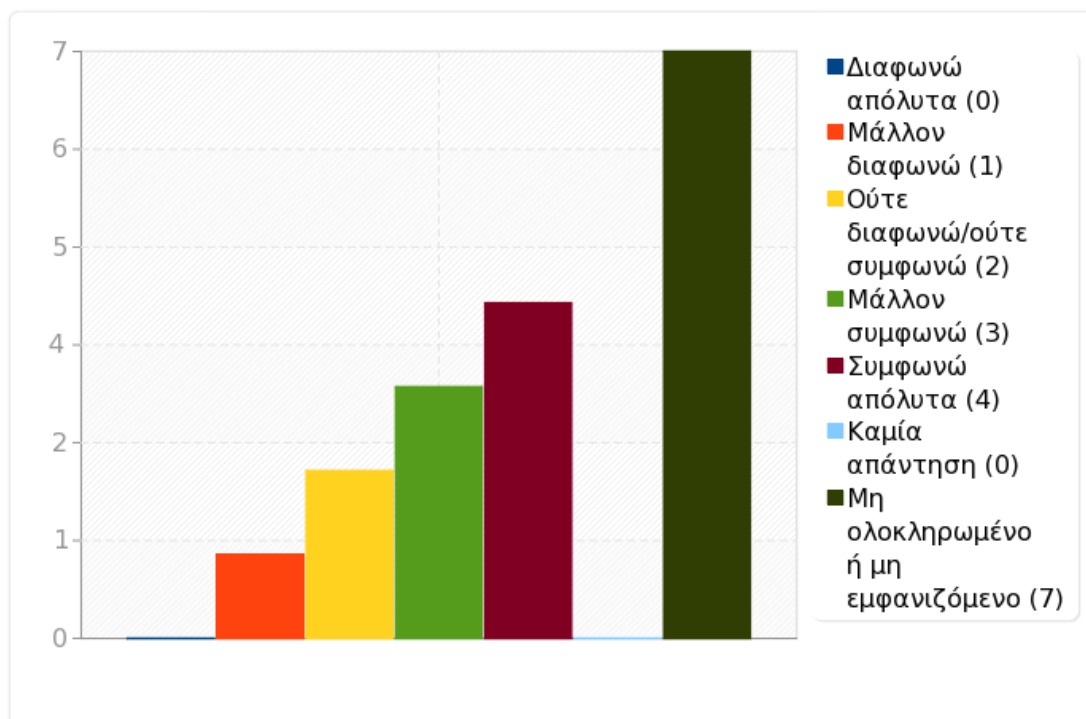




Ομάδα: Η. Πόσο σημαντικά θεωρείτε τα παρακάτω σχετικά με τις σπουδές σας

Ερώτηση: 99. Η στέγαση του φοιτητή

Απάντηση	Μέτρηση	Ποσοστό
Καθόλου σημαντικό (1)	0	0.00%
Λίγο σημαντικό (2)	1	5.88%
Ούτε σημαντικό/ Ούτε ασήμαντο (3)	2	11.76%
Αρκετά σημαντικό (4)	3	17.65%
Πολύ σημαντικό (5)	4	23.53%
Καμία απάντηση	0	0.00%
Μη ολοκληρωμένο ή μη εμφανιζόμενο	7	41.18%

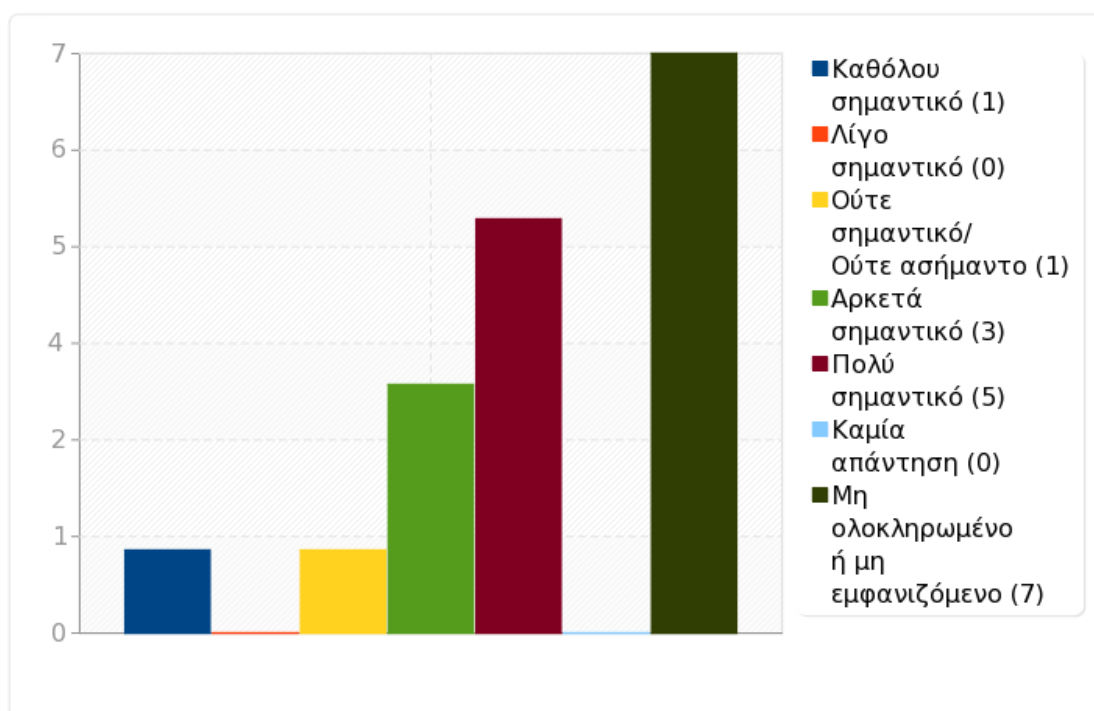




Ομάδα: Η. Πόσο σημαντικά θεωρείτε τα παρακάτω σχετικά με τις σπουδές σας

Ερώτηση: 100. Η διεπαφή με τη Γραμματεία μέσω StudentWeb

Απάντηση	Μέτρηση	Ποσοστό
Καθόλου σημαντικό (1)	1	5.88%
Λίγο σημαντικό (2)	0	0.00%
Ούτε σημαντικό/ Ούτε ασήμαντο (3)	1	5.88%
Αρκετά σημαντικό (4)	3	17.65%
Πολύ σημαντικό (5)	5	29.41%
Καμία απάντηση	0	0.00%
Μη ολοκληρωμένο ή μη εμφανιζόμενο	7	41.18%

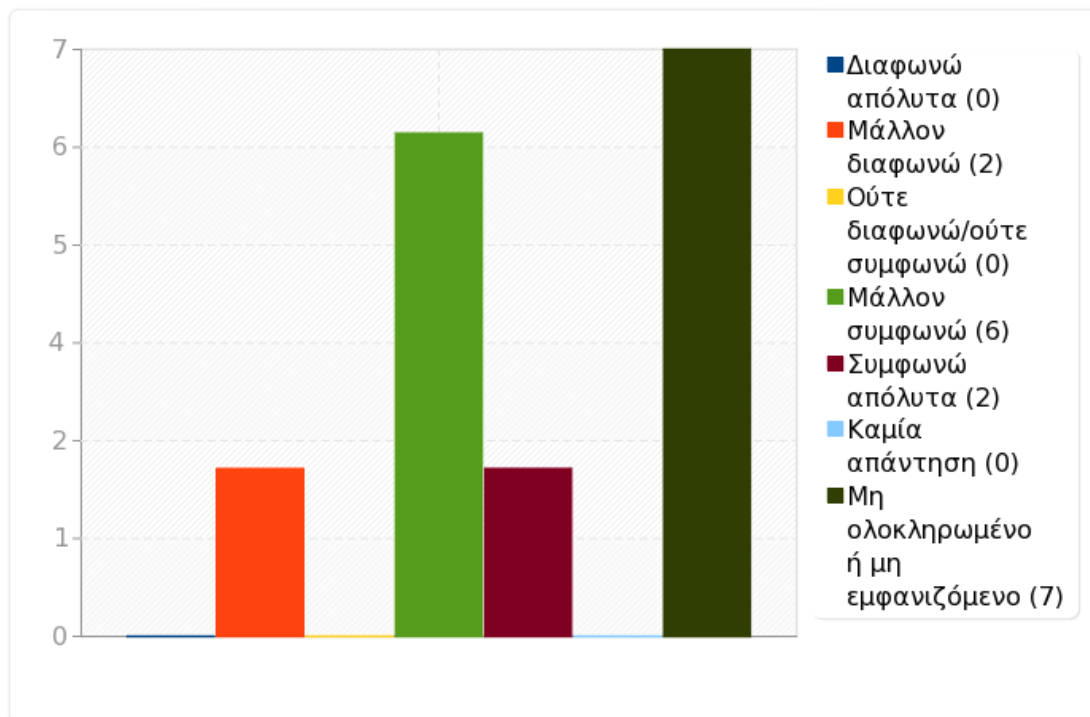




Ομάδα: Θ. Εγώ ο «φοιτητής» / η «φοιτήτρια»

Ερώτηση: 101. Η εκπαιδευτική μου εμπειρία στο Πανεπιστήμιο Κρήτης ήταν

Απάντηση	Μέτρηση	Ποσοστό
Μη ικανοποιητική (1)	0	0.00%
Λίγο ικανοποιητική (2)	2	11.76%
Ούτε ικανοποιητική/ούτε μη ικανοποιητική (3)	0	0.00%
Αρκετά ικανοποιητική (4)	6	35.29%
Πολύ ικανοποιητική (5)	2	11.76%
Καμία απάντηση	0	0.00%
Μη ολοκληρωμένο ή μη εμφανιζόμενο	7	41.18%

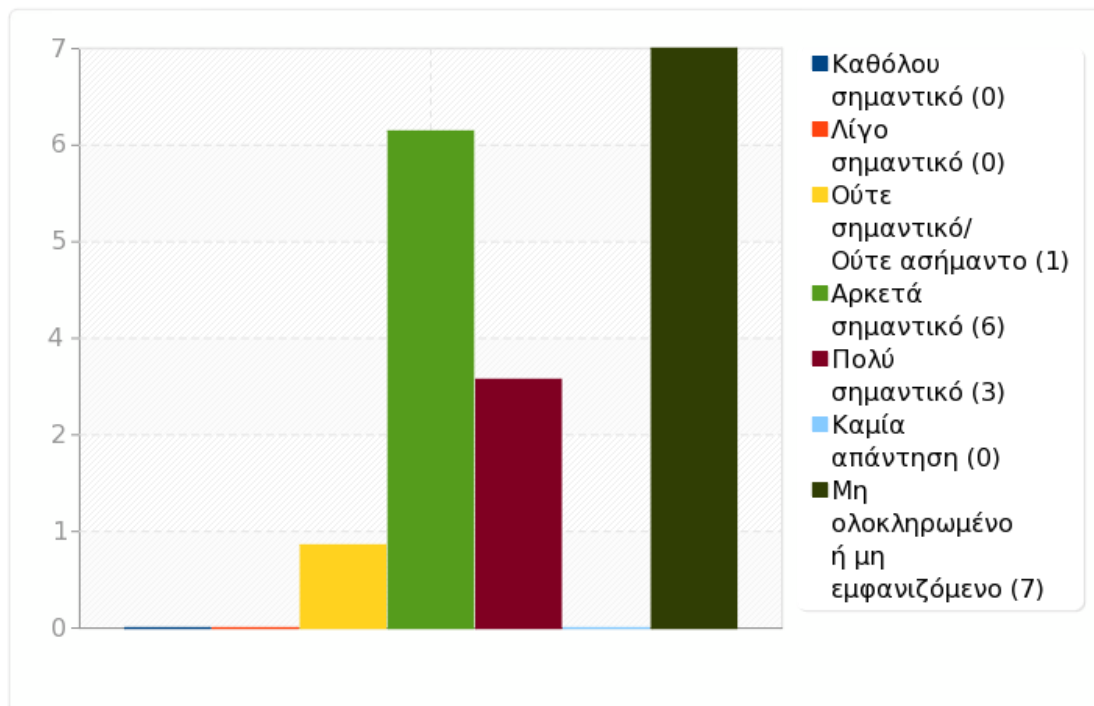




Ομάδα: Θ. Εγώ ο «φοιτητής» / η «φοιτήτρια»

Ερώτηση: 102. Παρακολούθησα τα μαθήματα σε ποσοστό

Απάντηση	Μέτρηση	Ποσοστό
< 20% (1)	0	0.00%
20-40% (2)	0	0.00%
40-60% (3)	1	5.88%
60-80% (4)	6	35.29%
80-100% (5)	3	17.65%
Καμία απάντηση	0	0.00%
Μη ολοκληρωμένο ή μη εμφανιζόμενο	7	41.18%

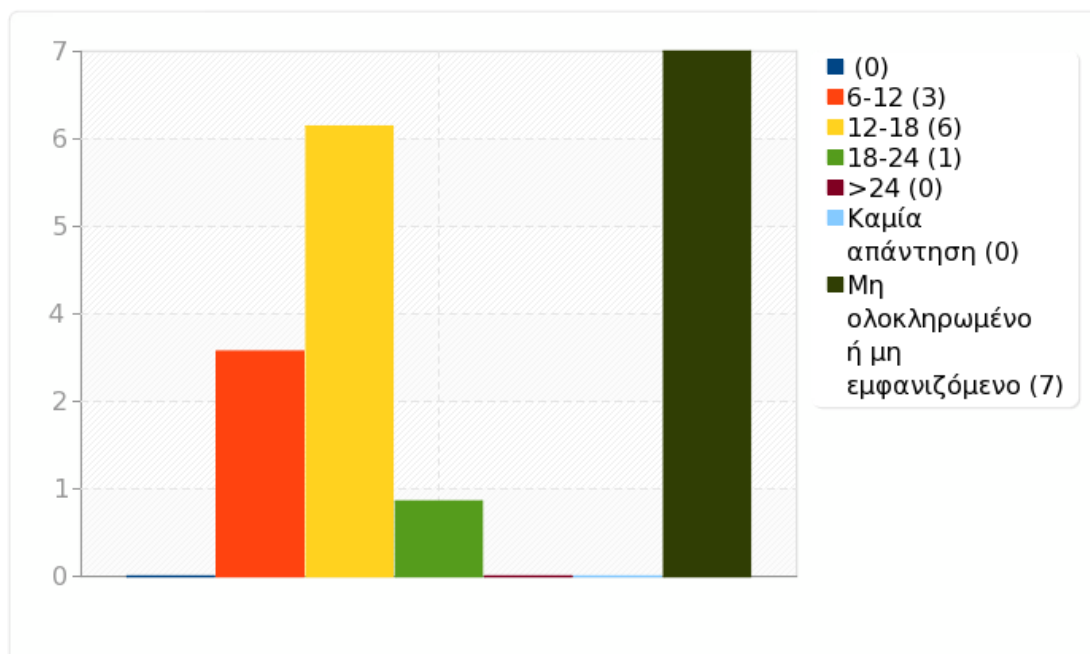




Ομάδα: Θ. Εγώ ο «φοιτητής» / η «φοιτήτρια»

Ερώτηση: 103. Αφιέρωσα ώρες/εβδομάδα για μελέτη μαθημάτων (εκτός των ωρών διδασκαλίας, εργαστηρίου, κλπ.)

Απάντηση	Μέτρηση	Ποσοστό
(1)	0	0.00%
6-12 (2)	3	17.65%
12-18 (3)	6	35.29%
18-24 (4)	1	5.88%
>24 (5)	0	0.00%
Καμία απάντηση	0	0.00%
Μη ολοκληρωμένο ή μη εμφανιζόμενο	7	41.18%



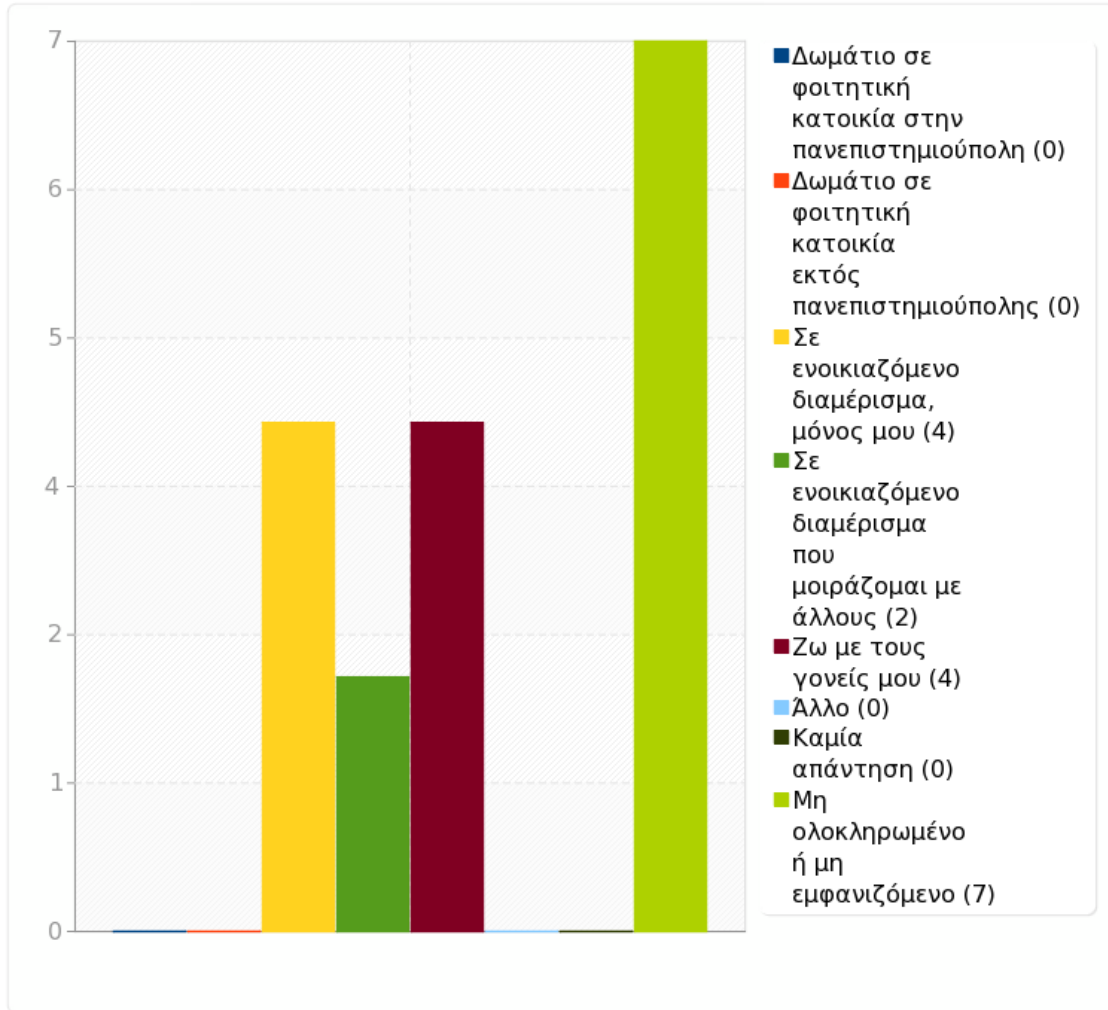


Ομάδα: Θ. Εγώ ο «φοιτητής» / η «φοιτήτρια»

Ερώτηση: 104. Η στέγασή μου ήταν

Απάντηση	Μέτρηση	Ποσοστό
Δωμάτιο σε φοιτητική κατοικία στην πανεπιστημιούπολη (1)	0	0.00%
Δωμάτιο σε φοιτητική κατοικία εκτός πανεπιστημιούπολης (2)	0	0.00%
Σε ενοικιαζόμενο διαμέρισμα, μόνος μου (3)	4	23.53%
Σε ενοικιαζόμενο διαμέρισμα που μοιράζομαι με άλλους (4)	2	11.76%
Ζω με τους γονείς μου (5)	4	23.53%
Άλλο	0	0.00%
Καμία απάντηση	0	0.00%
Μη ολοκληρωμένο ή μη εμφανιζόμενο	7	41.18%

Απάντηση

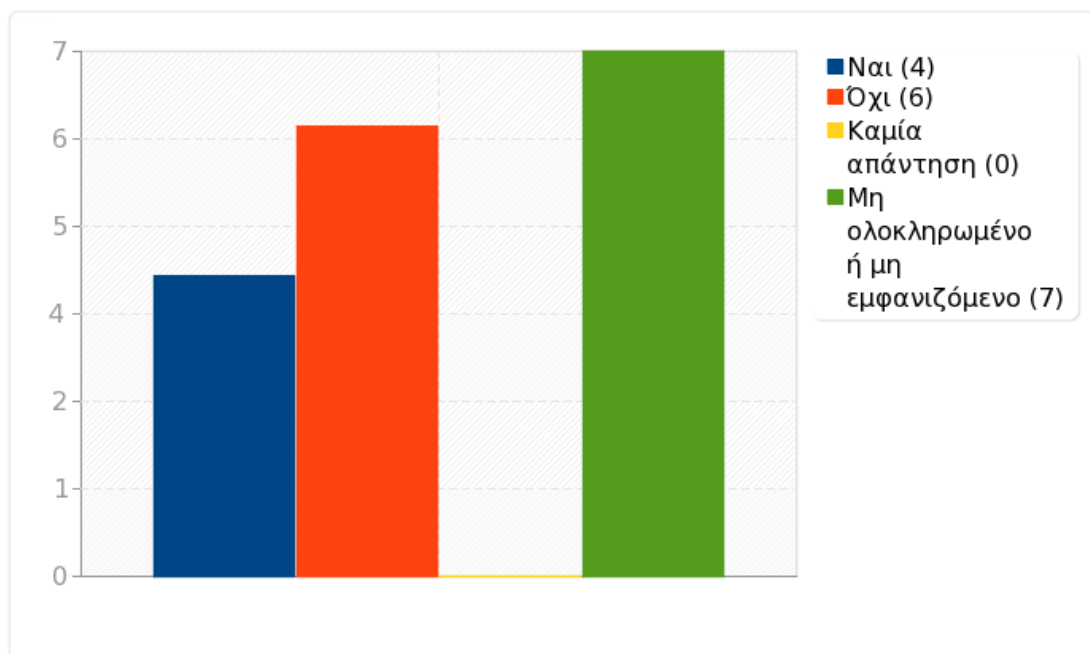




Ομάδα: Θ. Εγώ ο «φοιτητής» / η «φοιτήτρια»

Ερώτηση: 105. Η φοίτηση στο Πανεπιστήμιο Κρήτης ήταν η πρώτη επιλογή

Απάντηση	Μέτρηση	Ποσοστό
Ναι (Y)	4	23.53%
Όχι (N)	6	35.29%
Καμία απάντηση	0	0.00%
Μη ολοκληρωμένο ή μη εμφανιζόμενο	7	41.18%





Στατιστικά πεδίου για Q106

106. Παρακαλούμε καταχωρέσετε την ηλικία σας

Υπολογισμός	Αποτέλεσμα
Μέτρηση	10
Άθροισμα	254.0000000000
Τυπική απόκλιση	1.96
Μέσος όρος	25.4
Ελάχιστο	22.0000000000
1ο τεταρτημόριο (Q1)	24
2ο τεταρτημόριο (Q2)	25
3ο τεταρτημόριο (Q3)	27.25
Μέγιστο	28.0000000000

Όσες τιμές είναι κενές αγνοούνται στους υπολογισμούς.

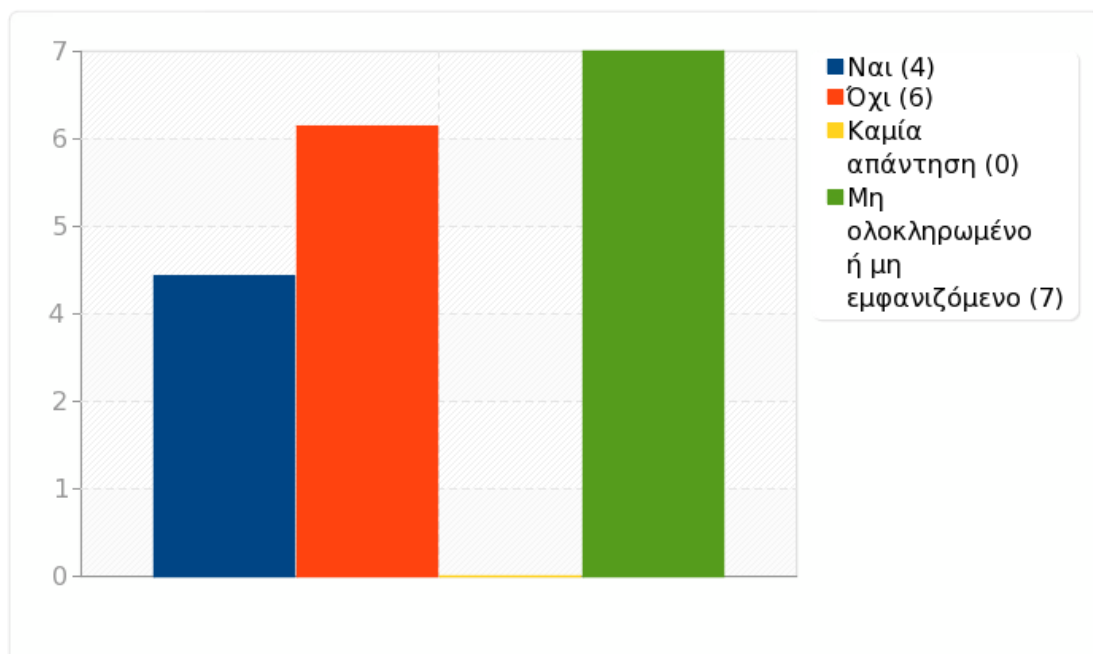
Τα Q1 και Q3 υπολογίστηκαν χρησιμοποιώντας μέθοδο minitab



Ομάδα: Θ. Εγώ ο «φοιτητής» / η «φοιτήτρια»

Ερώτηση: 107. Παρακαλούμε καταχωρείστε το φύλο σας

Απάντηση	Μέτρηση	Ποσοστό
Γυναίκα (F)	4	23.53%
Άνδρας (M)	6	35.29%
Καμία απάντηση	0	0.00%
Μη ολοκληρωμένο ή μη εμφανιζόμενο	7	41.18%

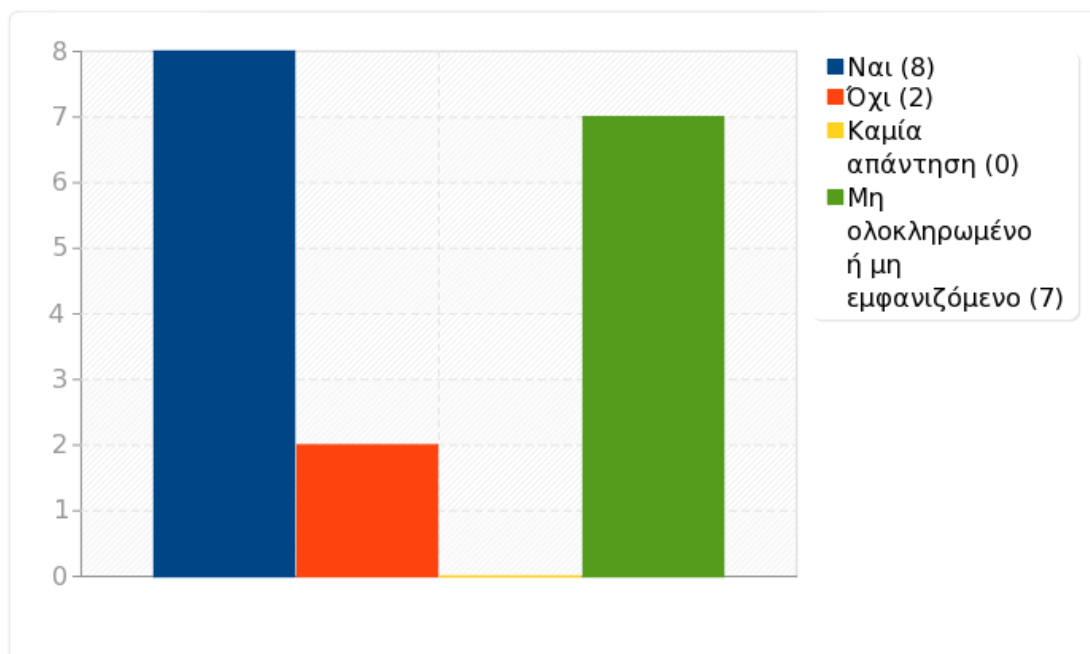




Ομάδα: Ι. Σχετικά με το ερωτηματολόγιο

Ερώτηση: 108. Οι ερωτήσεις ήταν κατανοητές

Απάντηση	Μέτρηση	Ποσοστό
Ναι (Y)	8	47.06%
Όχι (N)	2	11.76%
Καμία απάντηση	0	0.00%
Μη ολοκληρωμένο ή μη εμφανιζόμενο	7	41.18%

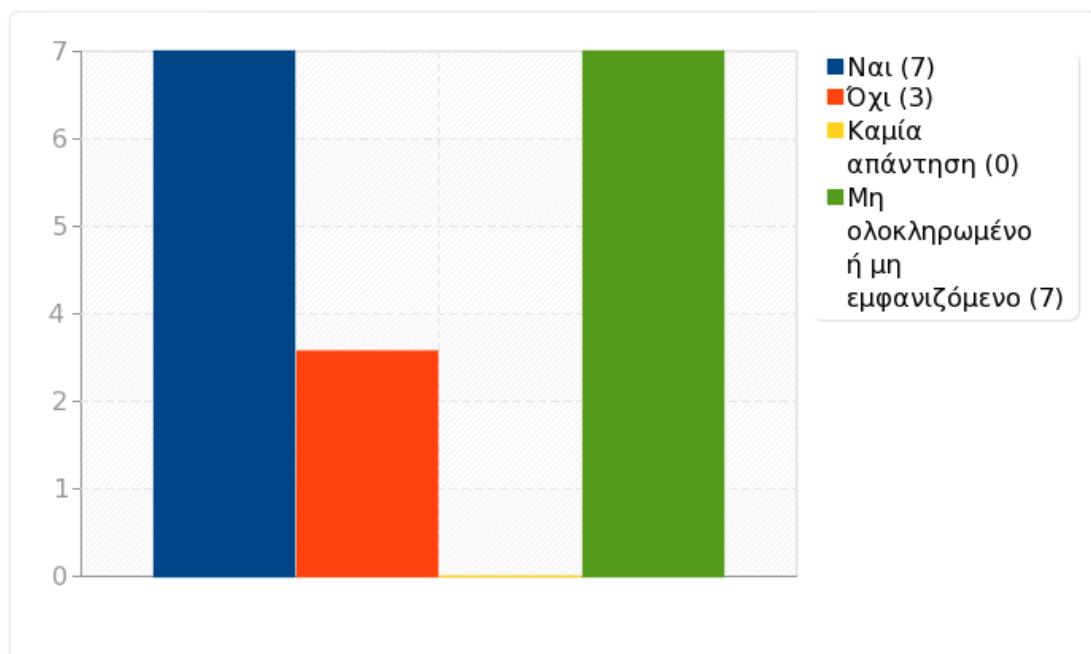




Ομάδα: Ι. Σχετικά με το ερωτηματολόγιο

Ερώτηση: 109. Οι ερωτήσεις ήταν πολλές

Απάντηση	Μέτρηση	Ποσοστό
Ναι (Y)	7	41.18%
Όχι (N)	3	17.65%
Καμία απάντηση	0	0.00%
Μη ολοκληρωμένο ή μη εμφανιζόμενο	7	41.18%





Ομάδα: Ι. Σχετικά με το ερωτηματολόγιο

Ερώτηση: 110. Οι ερωτήσεις ήταν χρήσιμες

Απάντηση	Μέτρηση	Ποσοστό
Ναι (Y)	9	52.94%
Όχι (N)	1	5.88%
Καμία απάντηση	0	0.00%
Μη ολοκληρωμένο ή μη εμφανιζόμενο	7	41.18%

