



Αποτελέσματα

Ερωτηματολόγιο 988569

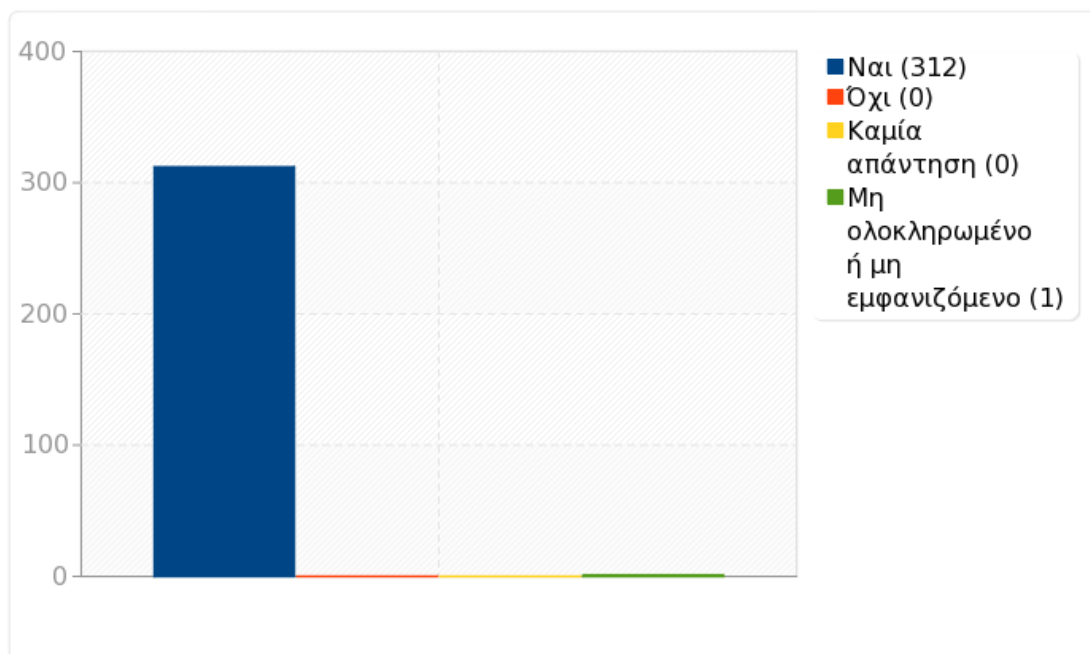
Σύνολο εγγραφών σε αυτό το ερώτημα:	313
Σύνολο εγγραφών στο ερωτηματολόγιο:	313
Ποσοστό συνόλου:	100.00%



Ομάδα: Ερωτηματολόγιο

Ερώτηση: S0. Θέλετε να συμπληρώσετε το ερωτηματολόγιο;

Απάντηση	Μέτρηση	Ποσοστό
Ναι (Y)	312	99.68%
Όχι (N)	0	0.00%
Καμία απάντηση	0	0.00%
Μη ολοκληρωμένο ή μη εμφανιζόμενο	1	0.32%



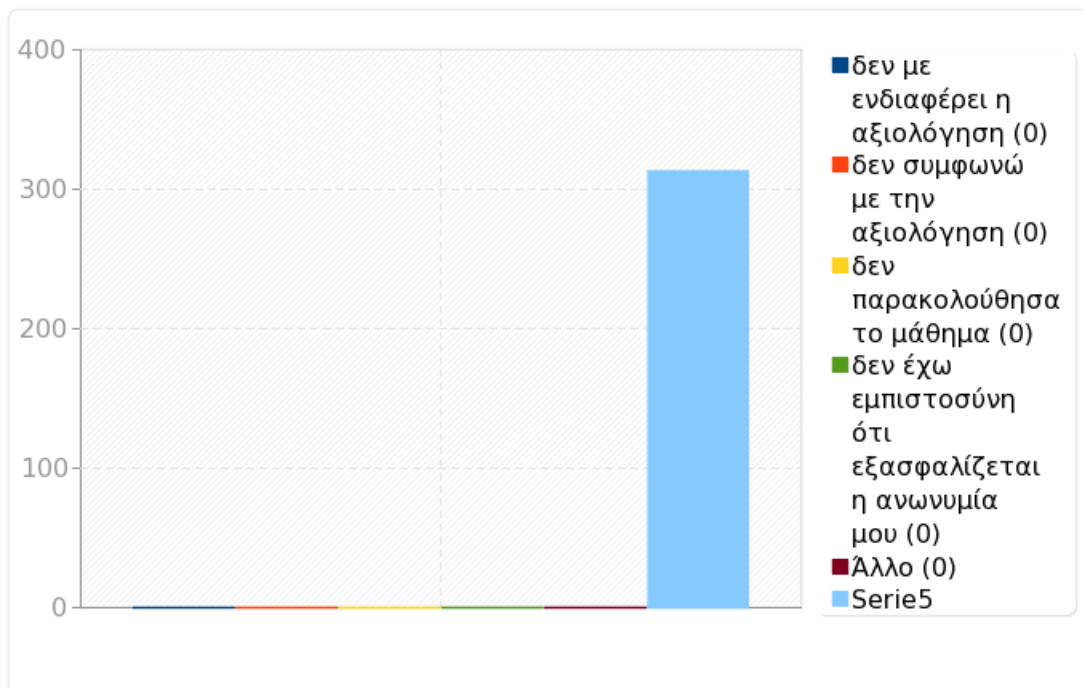


Ομάδα: Ερωτηματολόγιο

Ερώτηση: S1. Δεν συμπληρώνω το ερωτηματολόγιο γιατί:

Απάντηση	Μέτρηση	Ποσοστό
δεν με ενδιαφέρει η αξιολόγηση (S1_1)	0	0.00%
δεν συμφωνώ με την αξιολόγηση (S1_2)	0	0.00%
δεν παρακολούθησα το μάθημα (S1_3)	0	0.00%
δεν έχω εμπιστοσύνη ότι εξασφαλίζεται η ανωνυμία μου (S1_4)	0	0.00%
Άλλο	0	0.00%
Μη ολοκληρωμένο ή μη εμφανιζόμενο	313	100.00%

Απάντηση

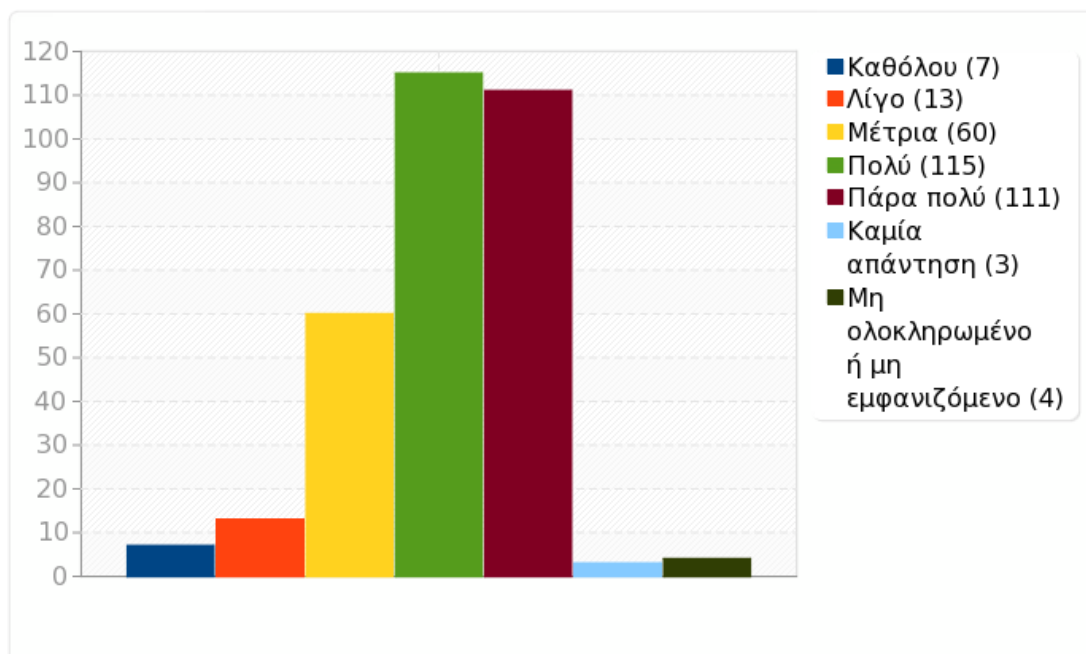




Ομάδα: A1. Το μάθημα

Ερώτηση: Q1. Το αντικείμενο και οι στόχοι του μαθήματος ήταν σαφείς;

Απάντηση	Μέτρηση	Ποσοστό
Καθόλου (1)	7	2.24%
Λίγο (2)	13	4.15%
Μέτρια (3)	60	19.17%
Πολύ (4)	115	36.74%
Πάρα πολύ (5)	111	35.46%
Καμία απάντηση	3	0.96%
Μη ολοκληρωμένο ή μη εμφανιζόμενο	4	1.28%

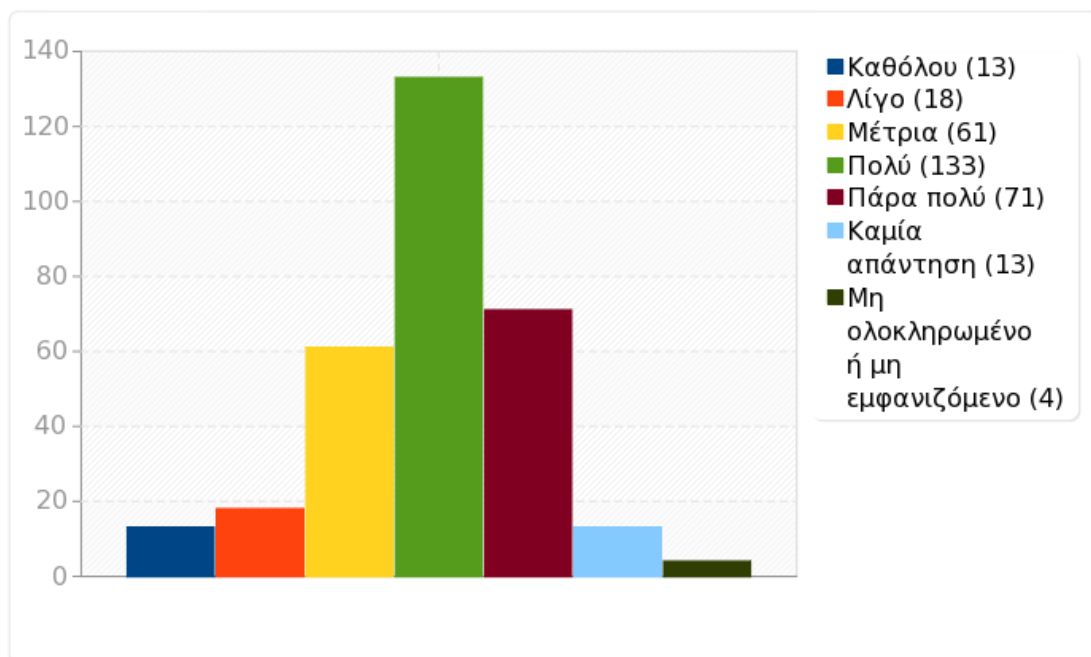




Ομάδα: A1. Το μάθημα

Ερώτηση: Q2. Οι στόχοι του μαθήματος επιτεύχθηκαν τελικά;

Απάντηση	Μέτρηση	Ποσοστό
Καθόλου (1)	13	4.15%
Λίγο (2)	18	5.75%
Μέτρια (3)	61	19.49%
Πολύ (4)	133	42.49%
Πάρα πολύ (5)	71	22.68%
Καμία απάντηση	13	4.15%
Μη ολοκληρωμένο ή μη εμφανιζόμενο	4	1.28%

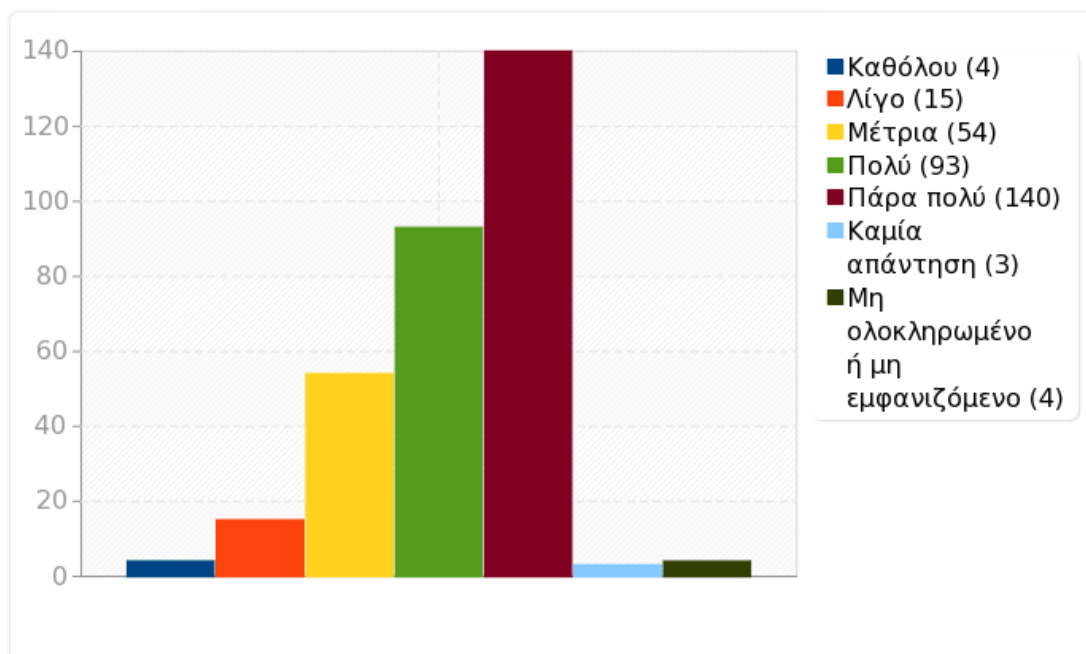




Ομάδα: A1. Το μάθημα

Ερώτηση: Q3. Η ύλη του μαθήματος ήταν σαφώς καθορισμένη;

Απάντηση	Μέτρηση	Ποσοστό
Καθόλου (1)	4	1.28%
Λίγο (2)	15	4.79%
Μέτρια (3)	54	17.25%
Πολύ (4)	93	29.71%
Πάρα πολύ (5)	140	44.73%
Καμία απάντηση	3	0.96%
Μη ολοκληρωμένο ή μη εμφανιζόμενο	4	1.28%

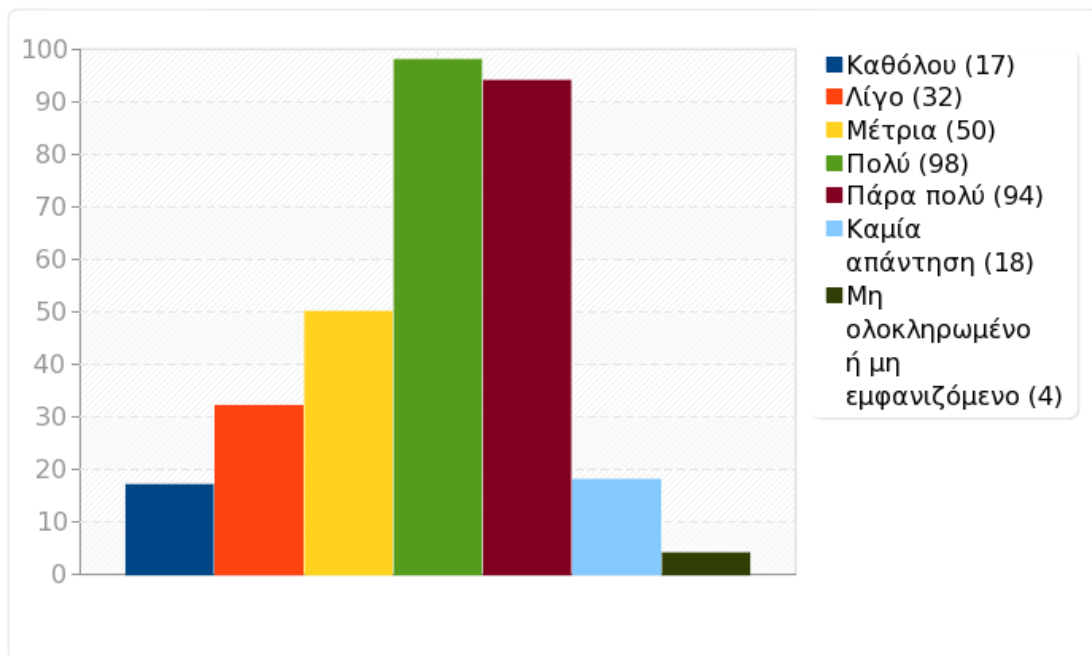




Ομάδα: A1. Το μάθημα

Ερώτηση: Q4. Τα συνιστώμενα συγγράμματα και εκπαιδευτικά βοηθήματα (σημειώσεις, πρόσθετη βιβλιογραφία, κλπ) βοήθησαν στην καλύτερη κατανόηση του μαθήματος;

Απάντηση	Μέτρηση	Ποσοστό
Καθόλου (1)	17	5.43%
Λίγο (2)	32	10.22%
Μέτρια (3)	50	15.97%
Πολύ (4)	98	31.31%
Πάρα πολύ (5)	94	30.03%
Καμία απάντηση	18	5.75%
Μη ολοκληρωμένο ή μη εμφανιζόμενο	4	1.28%

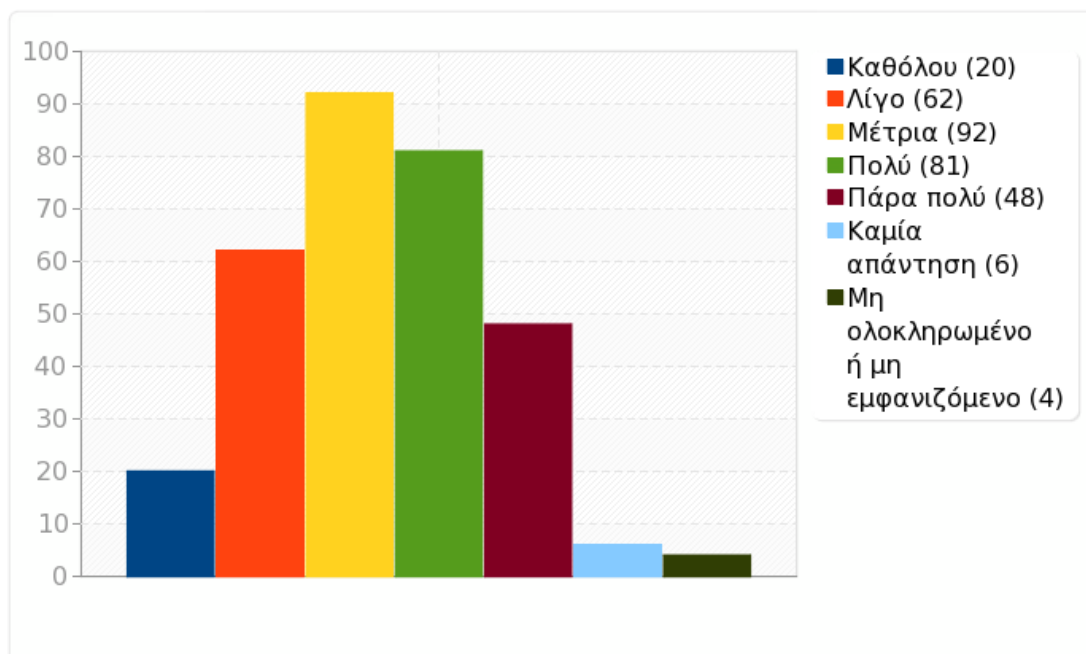




Ομάδα: A1. Το μάθημα

Ερώτηση: Q5. Απαιτήθηκαν γνώσεις από άλλα μαθήματα / σύνδεση με άλλα μαθήματα;

Απάντηση	Μέτρηση	Ποσοστό
Καθόλου (1)	20	6.39%
Λίγο (2)	62	19.81%
Μέτρια (3)	92	29.39%
Πολύ (4)	81	25.88%
Πάρα πολύ (5)	48	15.34%
Καμία απάντηση	6	1.92%
Μη ολοκληρωμένο ή μη εμφανιζόμενο	4	1.28%

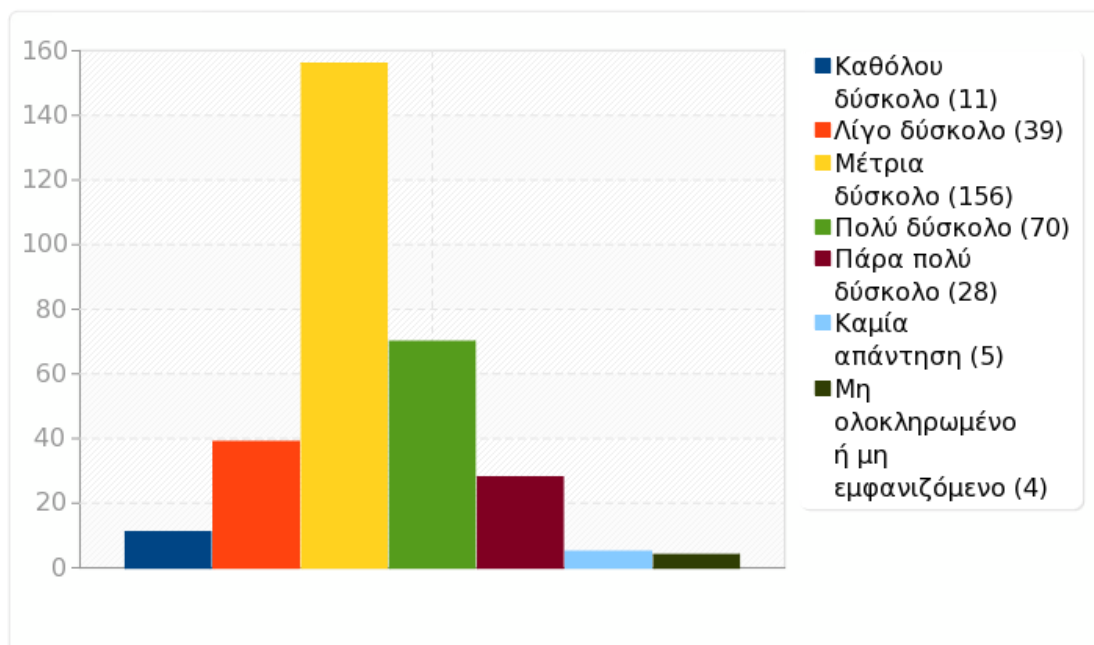




Ομάδα: A1. Το μάθημα

Ερώτηση: Q6. Πόσο δύσκολο χαρακτηρίζετε το μάθημα;

Απάντηση	Μέτρηση	Ποσοστό
Καθόλου δύσκολο (1)	11	3.51%
Λίγο δύσκολο (2)	39	12.46%
Μέτρια δύσκολο (3)	156	49.84%
Πολύ δύσκολο (4)	70	22.36%
Πάρα πολύ δύσκολο (5)	28	8.95%
Καμία απάντηση	5	1.60%
Μη ολοκληρωμένο ή μη εμφανιζόμενο	4	1.28%

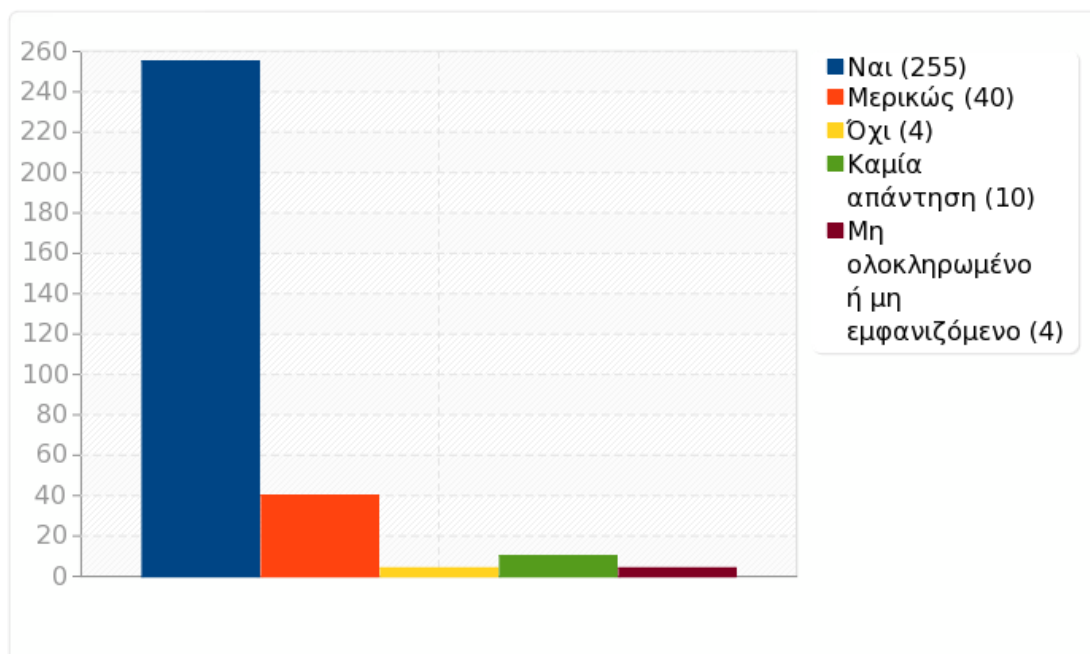




Ομάδα: A1. Το μάθημα

Ερώτηση: Q7. Τα κριτήρια βαθμολόγησης και ο τρόπος εξέτασης έγιναν σαφή εξαρχής;

Απάντηση	Μέτρηση	Ποσοστό
Ναι (1)	255	81.47%
Μερικώς (2)	40	12.78%
Όχι (3)	4	1.28%
Καμία απάντηση	10	3.19%
Μη ολοκληρωμένο ή μη εμφανιζόμενο	4	1.28%

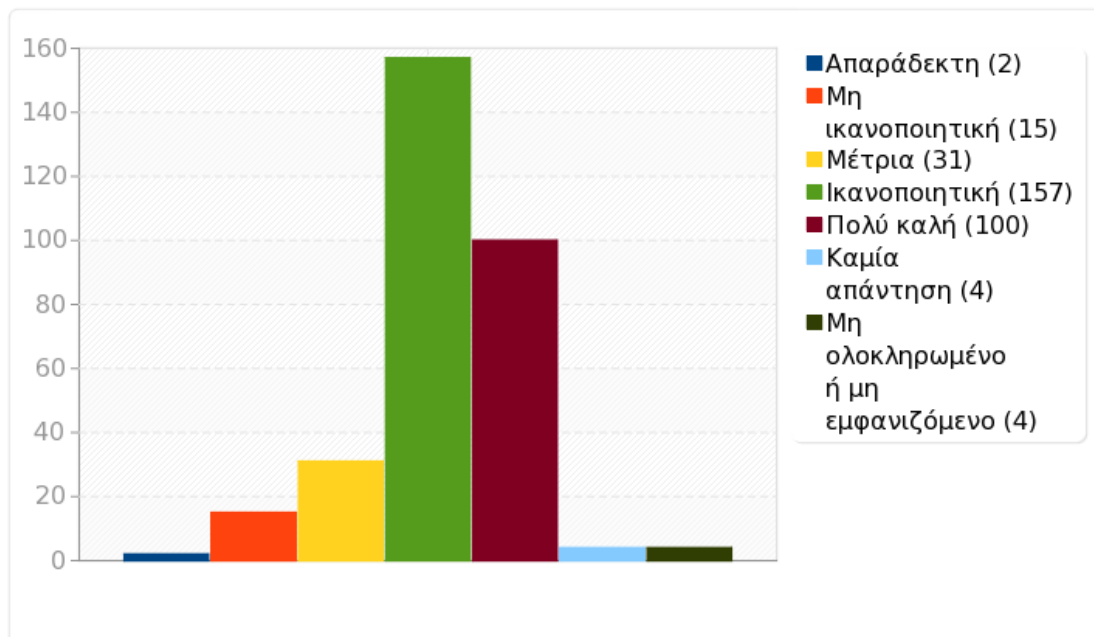




Ομάδα: A1. Το μάθημα

Ερώτηση: Q8. Πώς κρίνετε την καταλληλότητα των χώρων διδασκαλίας του μαθήματος;

Απάντηση	Μέτρηση	Ποσοστό
Απαράδεκτη (1)	2	0.64%
Μη ικανοποιητική (2)	15	4.79%
Μέτρια (3)	31	9.90%
Ικανοποιητική (4)	157	50.16%
Πολύ καλή (5)	100	31.95%
Καμία απάντηση	4	1.28%
Μη ολοκληρωμένο ή μη εμφανιζόμενο	4	1.28%

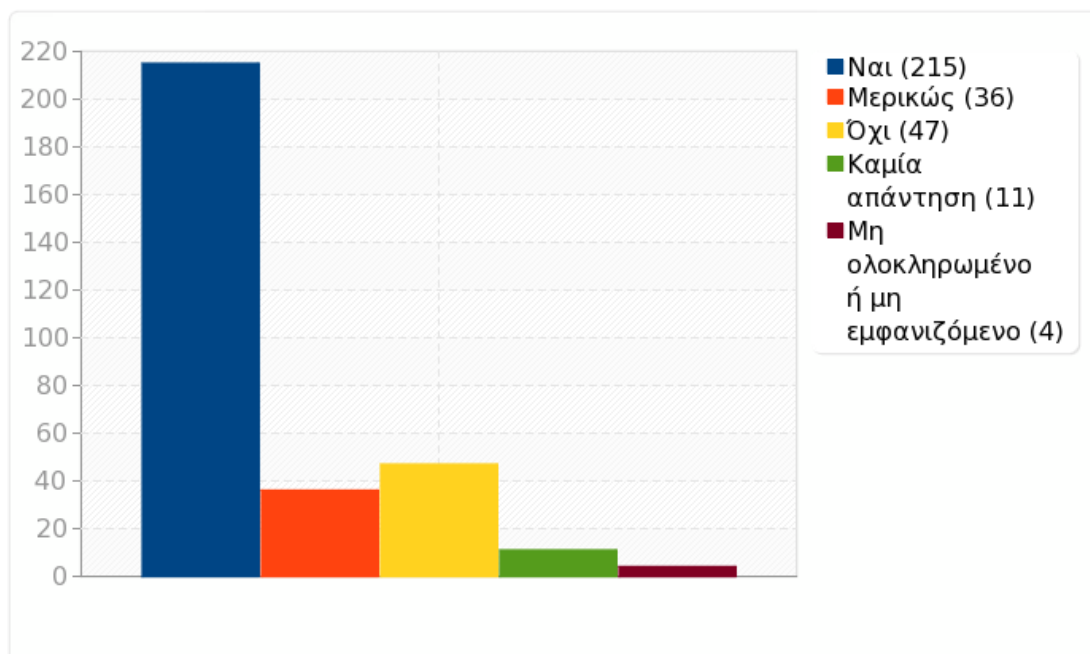




Ομάδα: A1. Το μάθημα

Ερώτηση: Q9. Χρησιμοποιήθηκε ηλεκτρονική πλατφόρμα για την ανάρτηση του εκπαιδευτικού υλικού;

Απάντηση	Μέτρηση	Ποσοστό
Ναι (1)	215	68.69%
Μερικώς (2)	36	11.50%
Όχι (3)	47	15.02%
Καμία απάντηση	11	3.51%
Μη ολοκληρωμένο ή μη εμφανιζόμενο	4	1.28%

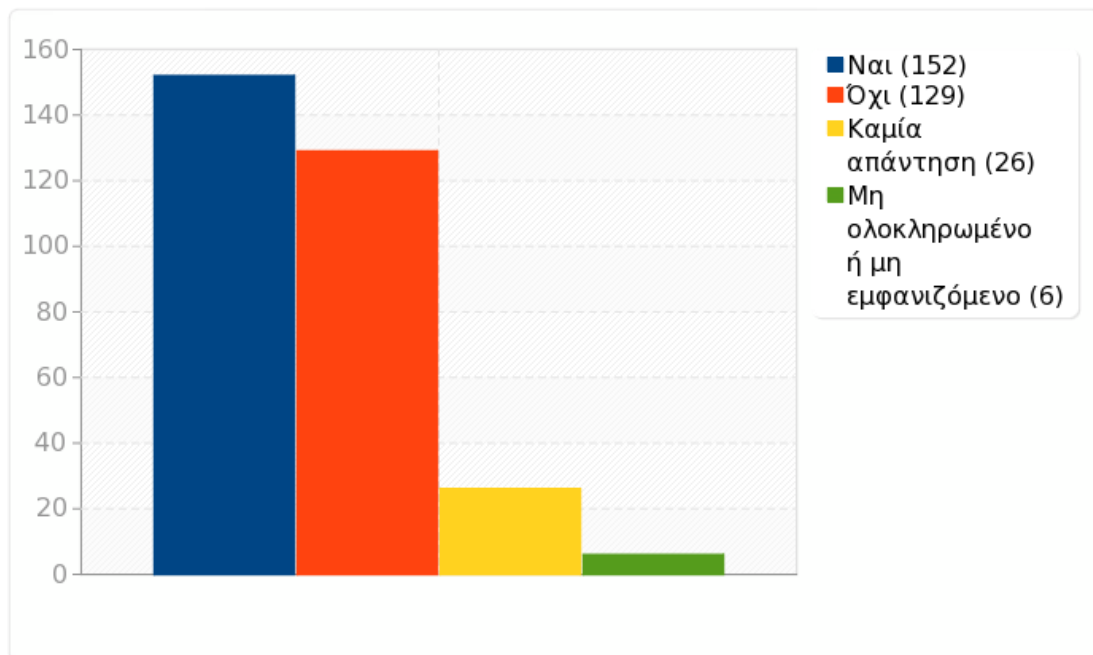




Ομάδα: A2. Το μάθημα

Ερώτηση: A2A. Στο μάθημα υπάρχουν γραπτές ή/και προφορικές εργασίες;

Απάντηση	Μέτρηση	Ποσοστό
Ναι (Y)	152	48.56%
Όχι (N)	129	41.21%
Καμία απάντηση	26	8.31%
Μη ολοκληρωμένο ή μη εμφανιζόμενο	6	1.92%

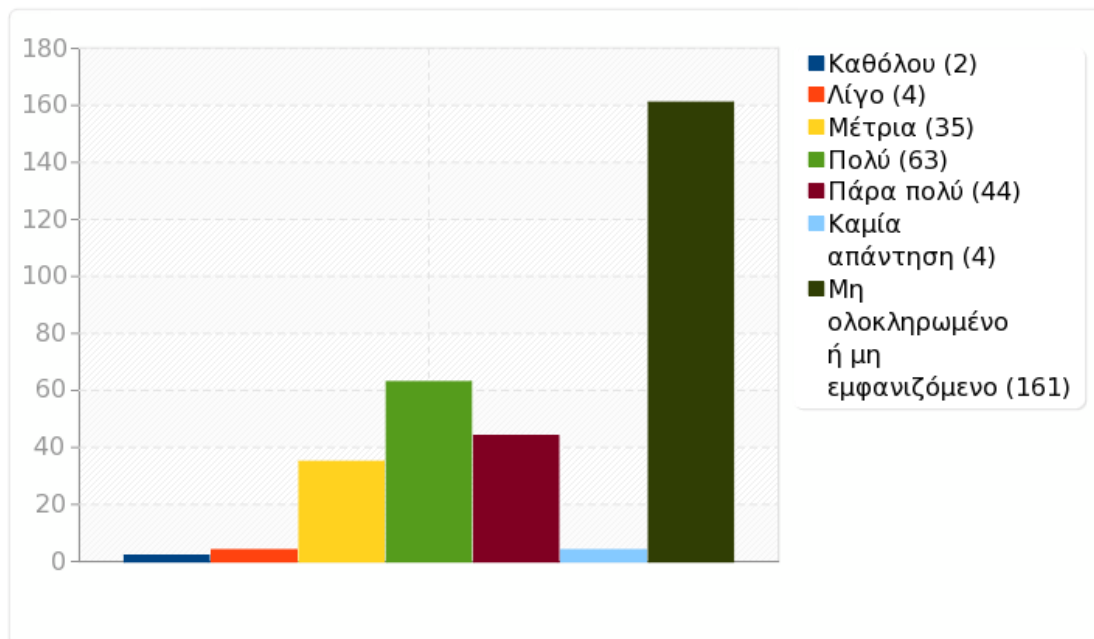




Ομάδα: A2. Το μάθημα

Ερώτηση: Q10. Σας δόθηκε αρκετός χρόνος για την ολοκλήρωση της εργασίας σας;

Απάντηση	Μέτρηση	Ποσοστό
Καθόλου (1)	2	0.64%
Λίγο (2)	4	1.28%
Μέτρια (3)	35	11.18%
Πολύ (4)	63	20.13%
Πάρα πολύ (5)	44	14.06%
Καμία απάντηση	4	1.28%
Μη ολοκληρωμένο ή μη εμφανιζόμενο	161	51.44%

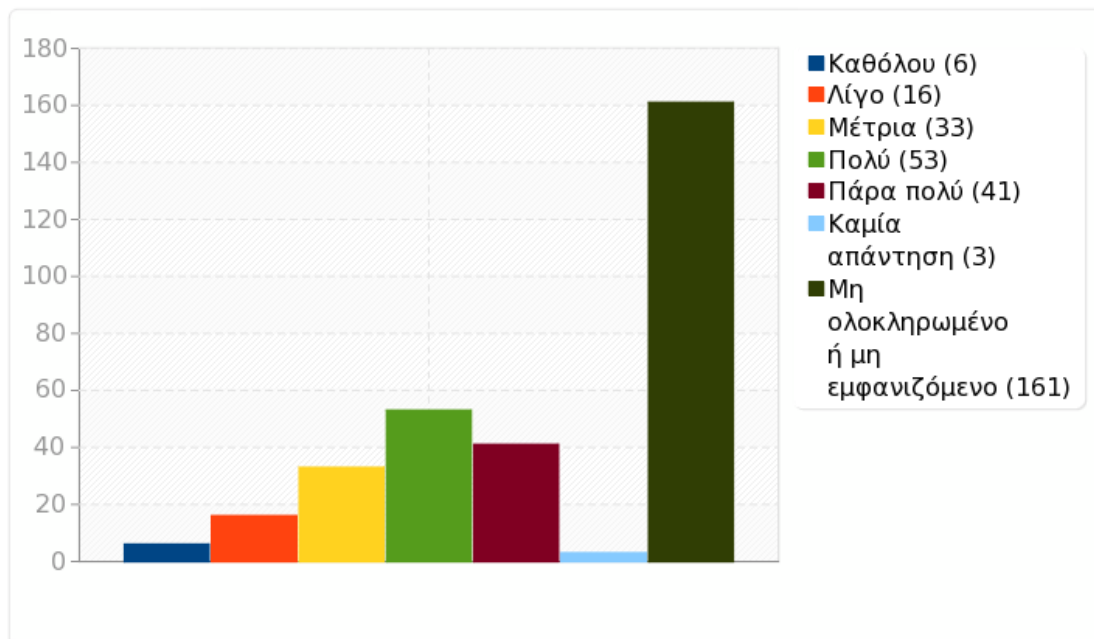




Ομάδα: A2. Το μάθημα

Ερώτηση: Q11. Υπήρχε καθοδήγηση από τον διδάσκοντα;

Απάντηση	Μέτρηση	Ποσοστό
Καθόλου (1)	6	1.92%
Λίγο (2)	16	5.11%
Μέτρια (3)	33	10.54%
Πολύ (4)	53	16.93%
Πάρα πολύ (5)	41	13.10%
Καμία απάντηση	3	0.96%
Μη ολοκληρωμένο ή μη εμφανιζόμενο	161	51.44%

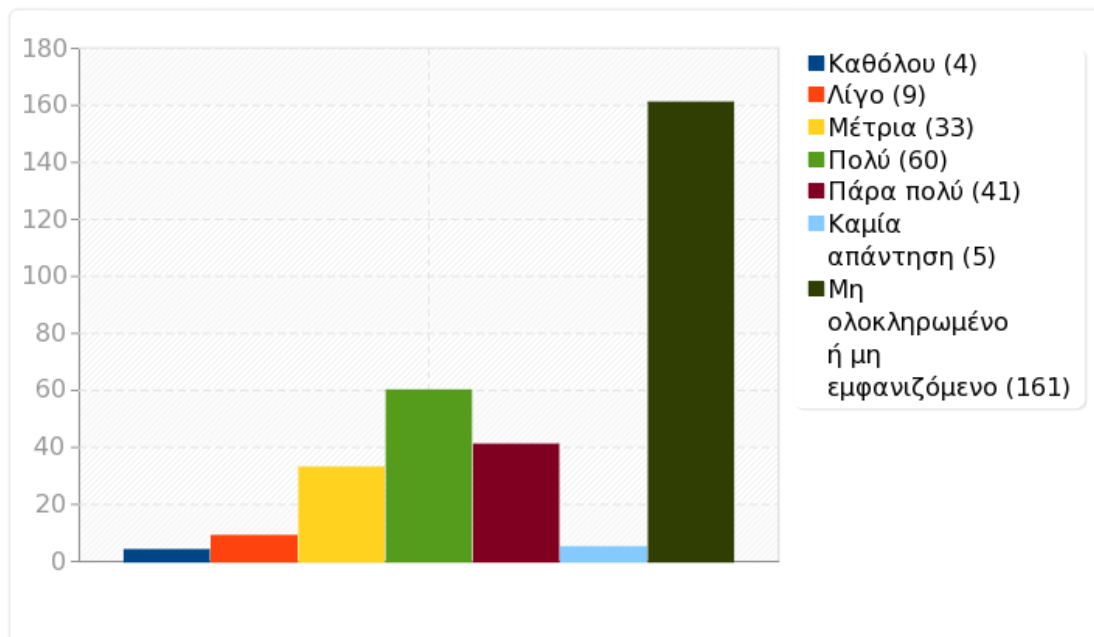




Ομάδα: A2. Το μάθημα

Ερώτηση: Q12. Η συγκεκριμένη εργασία βοήθησε στη κατανόηση του συγκεκριμένου θέματος;

Απάντηση	Μέτρηση	Ποσοστό
Καθόλου (1)	4	1.28%
Λίγο (2)	9	2.88%
Μέτρια (3)	33	10.54%
Πολύ (4)	60	19.17%
Πάρα πολύ (5)	41	13.10%
Καμία απάντηση	5	1.60%
Μη ολοκληρωμένο ή μη εμφανιζόμενο	161	51.44%

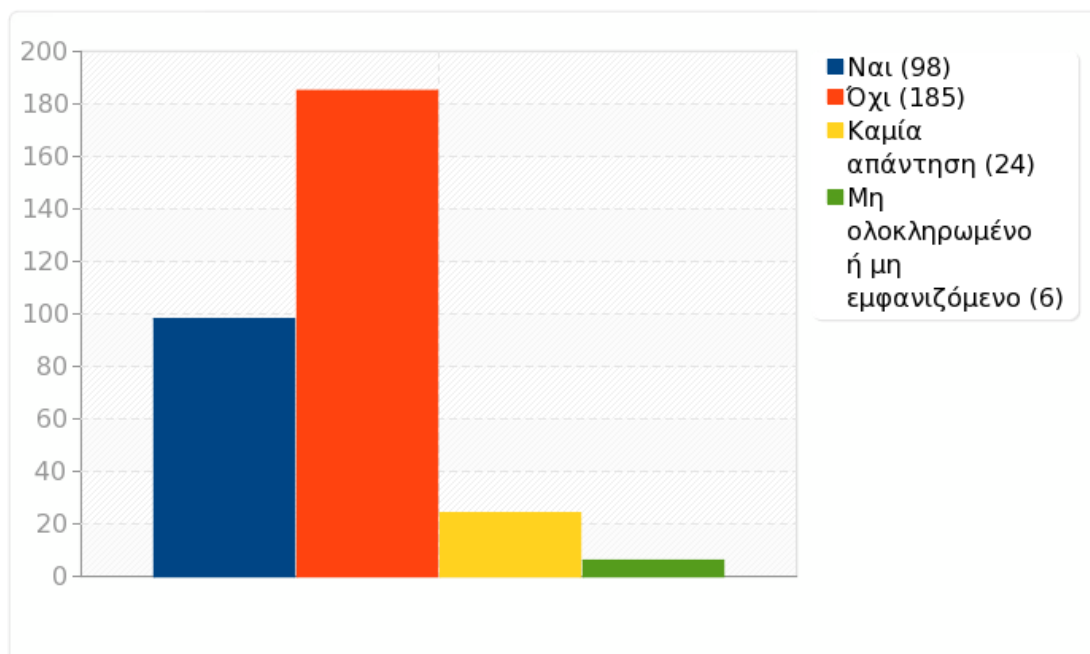




Ομάδα: A2. Το μάθημα

Ερώτηση: A2B. Στο μάθημα υπάρχει Φροντιστήριο;

Απάντηση	Μέτρηση	Ποσοστό
Ναι (Y)	98	31.31%
Όχι (N)	185	59.11%
Καμία απάντηση	24	7.67%
Μη ολοκληρωμένο ή μη εμφανιζόμενο	6	1.92%

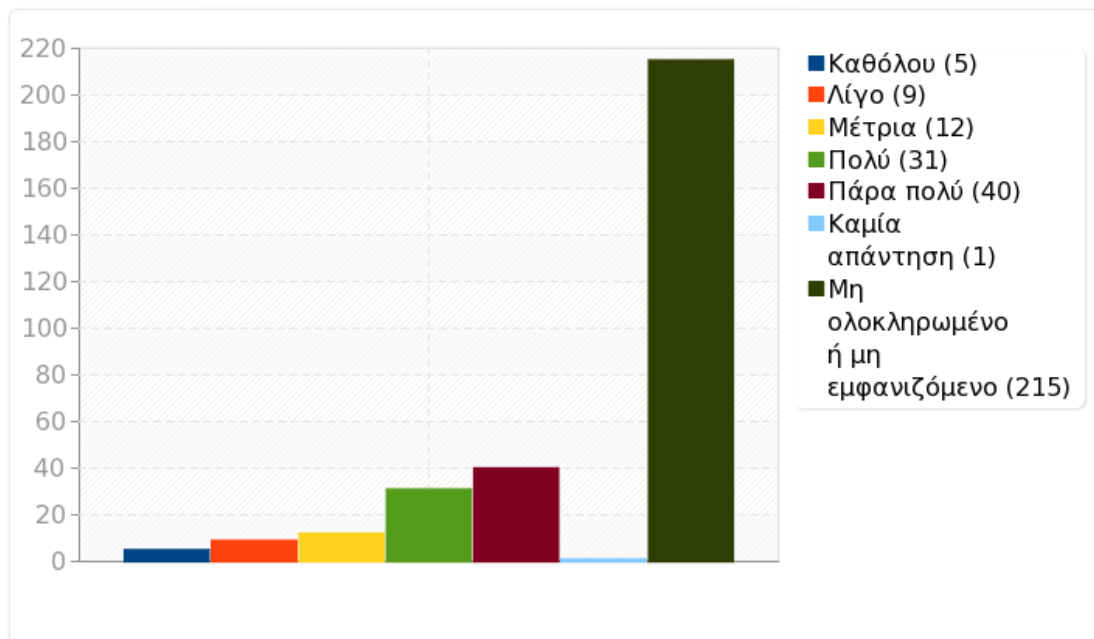




Ομάδα: A2. Το μάθημα

Ερώτηση: Q13. Πόσο χρήσιμο θεωρείτε το φροντιστήριο στην κατανόηση της ύλης;

Απάντηση	Μέτρηση	Ποσοστό
Καθόλου (1)	5	1.60%
Λίγο (2)	9	2.88%
Μέτρια (3)	12	3.83%
Πολύ (4)	31	9.90%
Πάρα πολύ (5)	40	12.78%
Καμία απάντηση	1	0.32%
Μη ολοκληρωμένο ή μη εμφανιζόμενο	215	68.69%

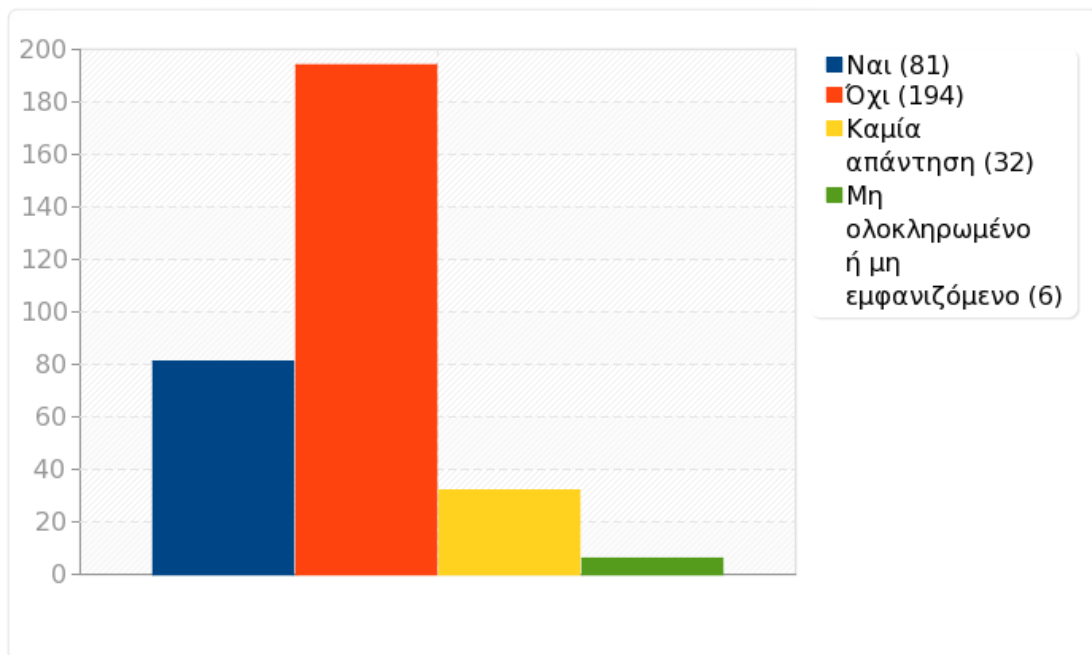




Ομάδα: A2. Το μάθημα

Ερώτηση: A2C. Στο μάθημα περιλαμβάνονται Εργαστηριακές Ασκήσεις;

Απάντηση	Μέτρηση	Ποσοστό
Ναι (Y)	81	25.88%
Όχι (N)	194	61.98%
Καμία απάντηση	32	10.22%
Μη ολοκληρωμένο ή μη εμφανιζόμενο	6	1.92%

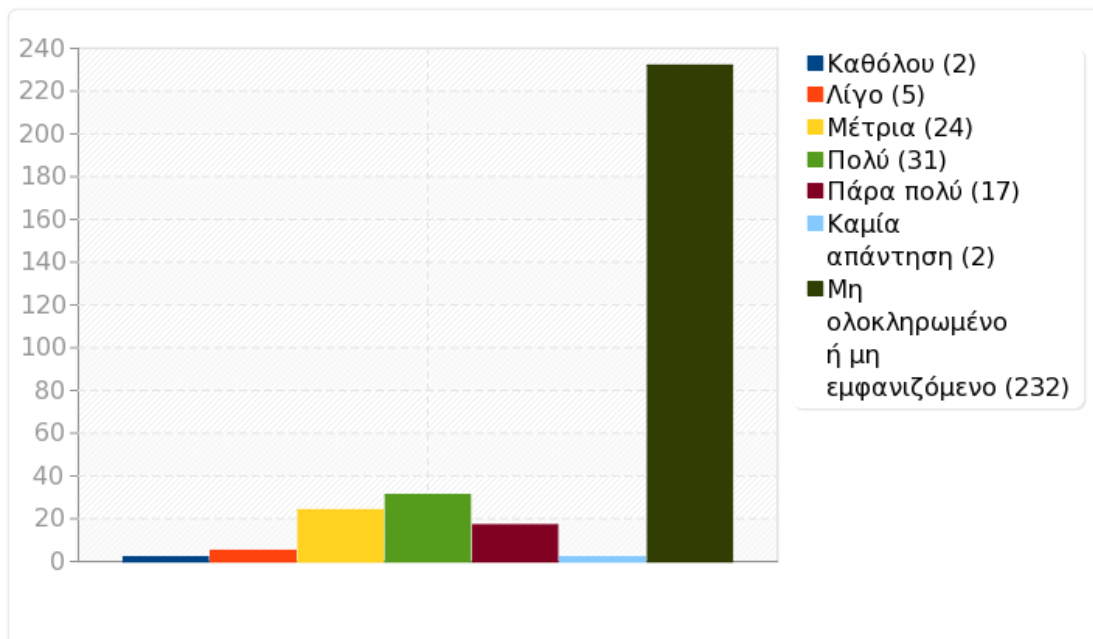




Ομάδα: A2. Το μάθημα

Ερώτηση: Q14. Ήταν οργανωμένες με ικανοποιητικό τρόπο;

Απάντηση	Μέτρηση	Ποσοστό
Καθόλου (1)	2	0.64%
Λίγο (2)	5	1.60%
Μέτρια (3)	24	7.67%
Πολύ (4)	31	9.90%
Πάρα πολύ (5)	17	5.43%
Καμία απάντηση	2	0.64%
Μη ολοκληρωμένο ή μη εμφανιζόμενο	232	74.12%

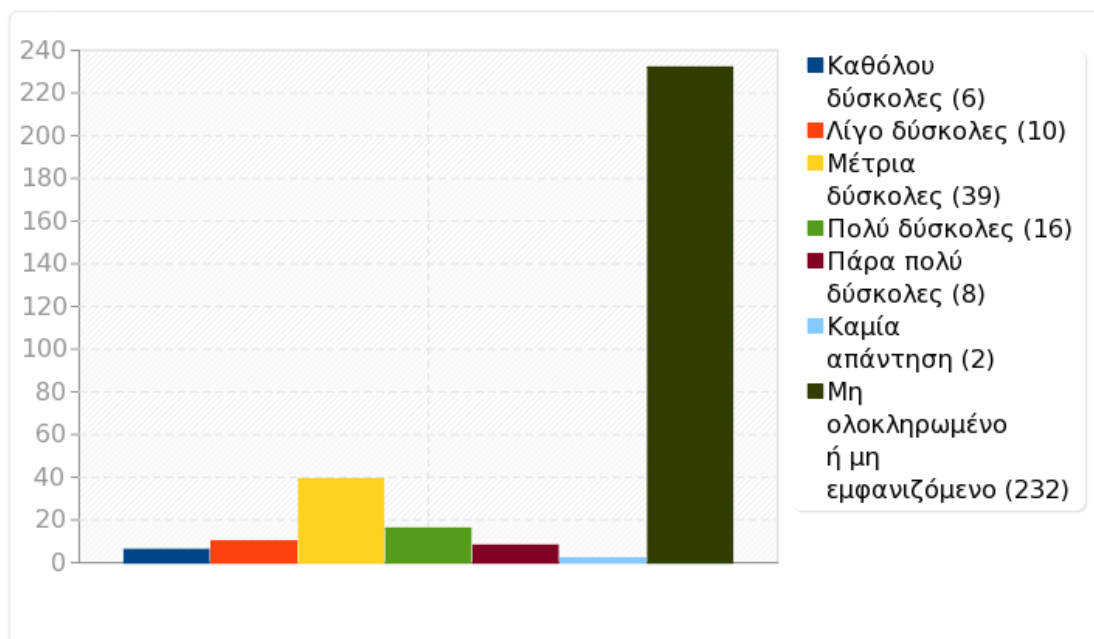




Ομάδα: A2. Το μάθημα

Ερώτηση: Q15. Πόσο δύσκολες ήταν οι εργαστηριακές ασκήσεις για το έτος τους;

Απάντηση	Μέτρηση	Ποσοστό
Καθόλου δύσκολες (1)	6	1.92%
Λίγο δύσκολες (2)	10	3.19%
Μέτρια δύσκολες (3)	39	12.46%
Πολύ δύσκολες (4)	16	5.11%
Πάρα πολύ δύσκολες (5)	8	2.56%
Καμία απάντηση	2	0.64%
Μη ολοκληρωμένο ή μη εμφανιζόμενο	232	74.12%

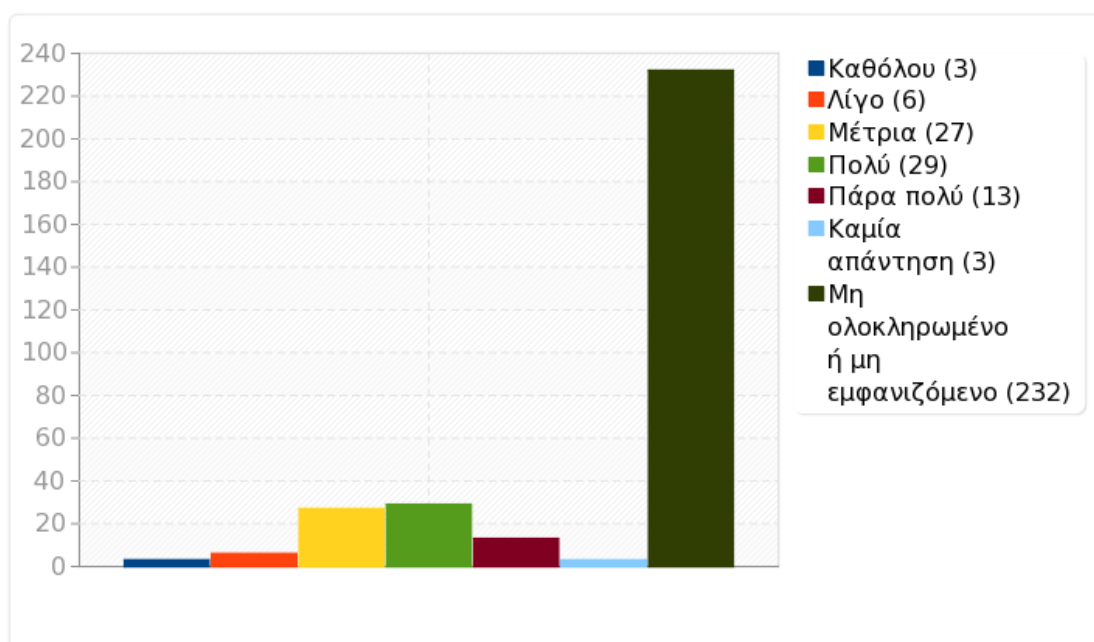




Ομάδα: A2. Το μάθημα

Ερώτηση: Q16. Υπήρχε επαρκής εξήγηση των βασικών αρχών των πειραμάτων / ασκήσεων;

Απάντηση	Μέτρηση	Ποσοστό
Καθόλου (1)	3	0.96%
Λίγο (2)	6	1.92%
Μέτρια (3)	27	8.63%
Πολύ (4)	29	9.27%
Πάρα πολύ (5)	13	4.15%
Καμία απάντηση	3	0.96%
Μη ολοκληρωμένο ή μη εμφανιζόμενο	232	74.12%

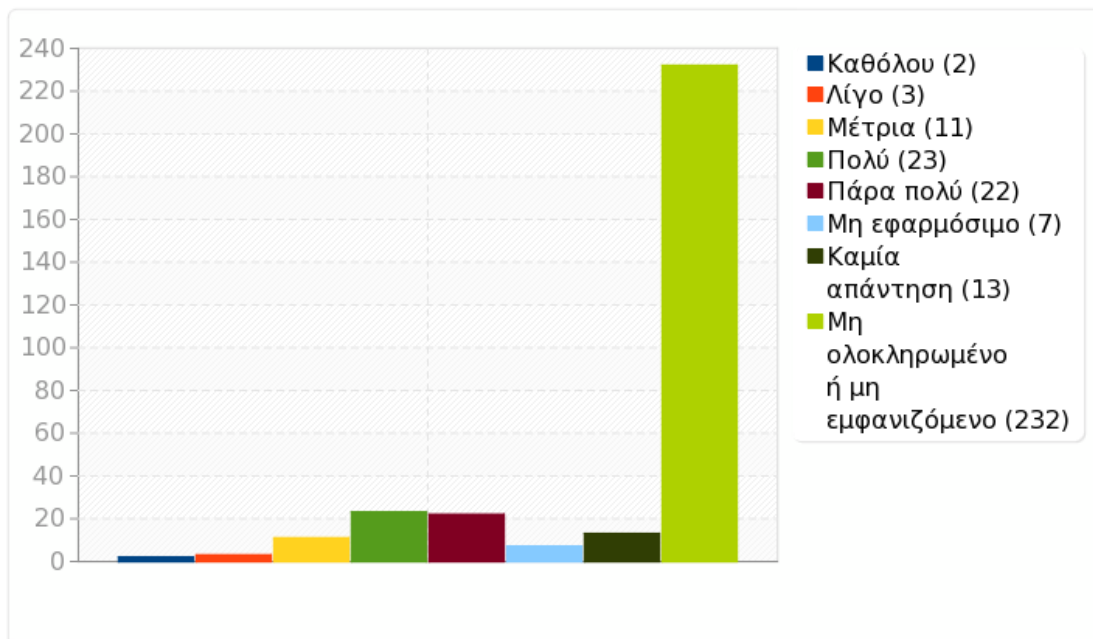




Ομάδα: A2. Το μάθημα

Ερώτηση: Q17. Ήταν επαρκής ο εξοπλισμός για τα πειράματα;

Απάντηση	Μέτρηση	Ποσοστό
Καθόλου (1)	2	0.64%
Λίγο (2)	3	0.96%
Μέτρια (3)	11	3.51%
Πολύ (4)	23	7.35%
Πάρα πολύ (5)	22	7.03%
Μη εφαρμόσιμο (6)	7	2.24%
Καμία απάντηση	13	4.15%
Μη ολοκληρωμένο ή μη εμφανιζόμενο	232	74.12%

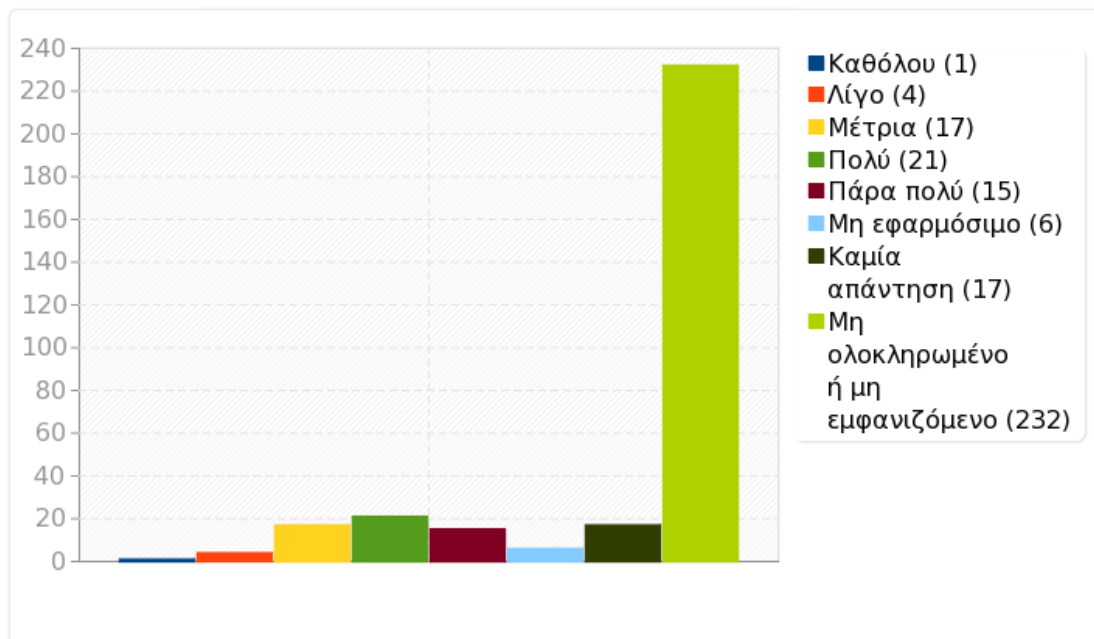




Ομάδα: A2. Το μάθημα

Ερώτηση: Q18. Λειτουργούσαν ικανοποιητικά τα όργανα του εργαστηρίου;

Απάντηση	Μέτρηση	Ποσοστό
Καθόλου (1)	1	0.32%
Λίγο (2)	4	1.28%
Μέτρια (3)	17	5.43%
Πολύ (4)	21	6.71%
Πάρα πολύ (5)	15	4.79%
Μη εφαρμόσιμο (6)	6	1.92%
Καμία απάντηση	17	5.43%
Μη ολοκληρωμένο ή μη εμφανιζόμενο	232	74.12%

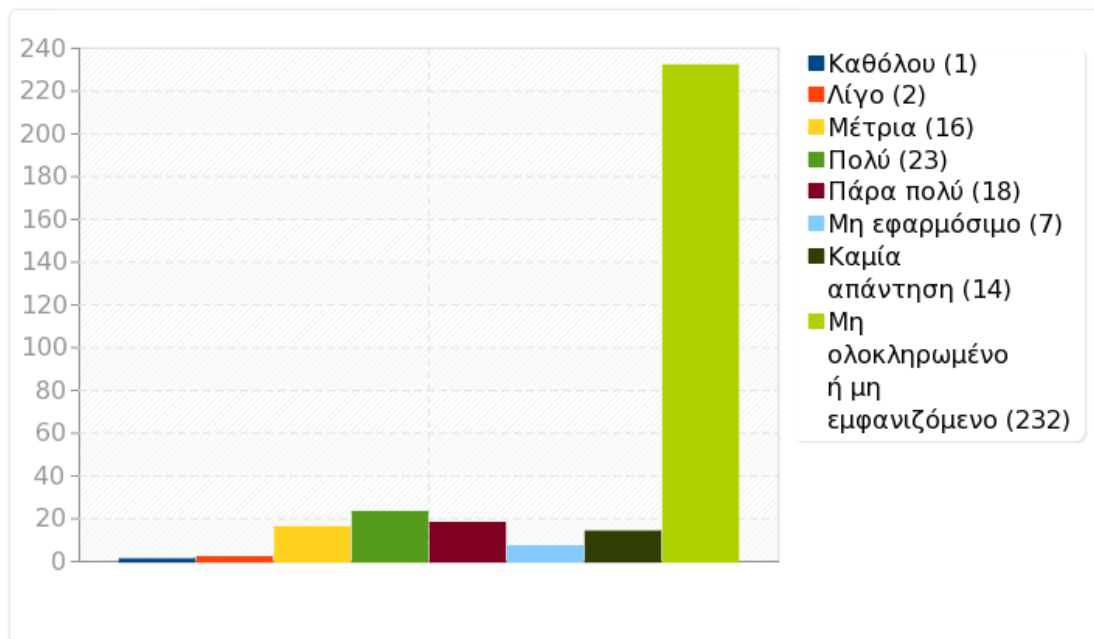




Ομάδα: A2. Το μάθημα

Ερώτηση: Q19. Οι χώροι του εργαστηρίου είναι κατάλληλοι;

Απάντηση	Μέτρηση	Ποσοστό
Καθόλου (1)	1	0.32%
Λίγο (2)	2	0.64%
Μέτρια (3)	16	5.11%
Πολύ (4)	23	7.35%
Πάρα πολύ (5)	18	5.75%
Μη εφαρμόσιμο (6)	7	2.24%
Καμία απάντηση	14	4.47%
Μη ολοκληρωμένο ή μη εμφανιζόμενο	232	74.12%

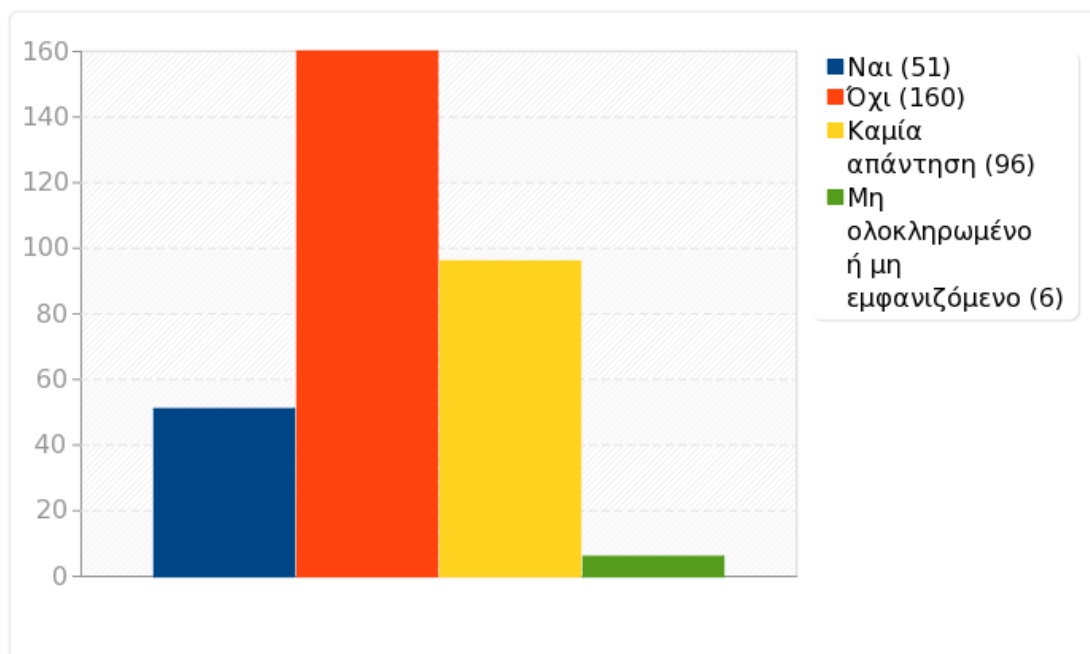




Ομάδα: A2. Το μάθημα

Ερώτηση: A2D. Το μάθημα είναι Διδακτική Άσκηση;

Απάντηση	Μέτρηση	Ποσοστό
Ναι (Y)	51	16.29%
Όχι (N)	160	51.12%
Καμία απάντηση	96	30.67%
Μη ολοκληρωμένο ή μη εμφανιζόμενο	6	1.92%

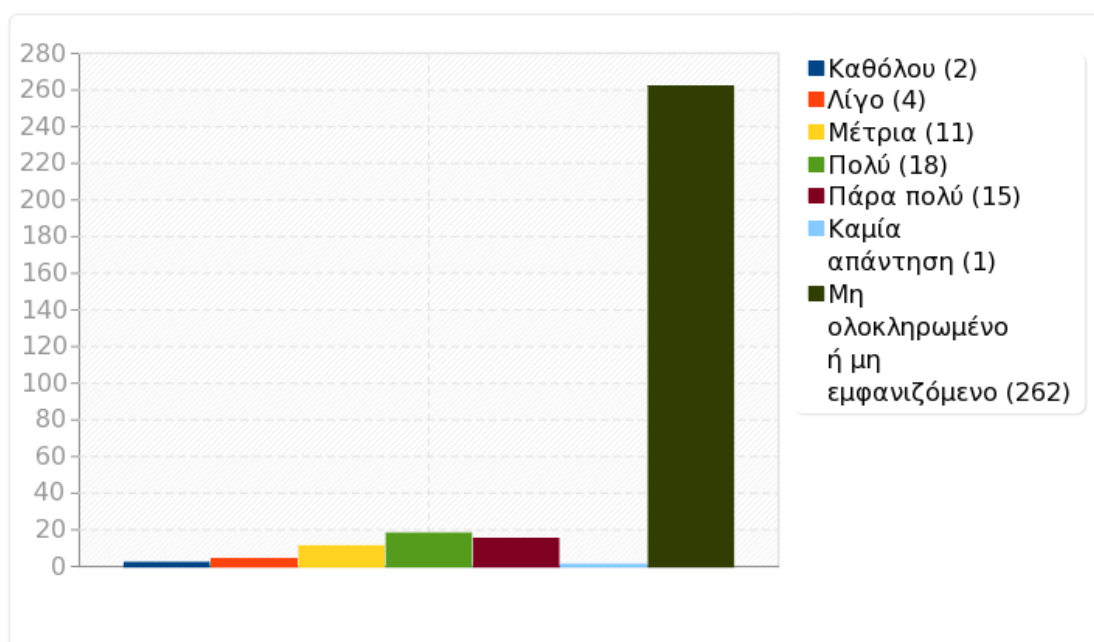




Ομάδα: A2. Το μάθημα

Ερώτηση: Q20. Πόσο ικανοποιημένοι είστε από την αλληλεπίδραση που είχατε με τον/την υπεύθυνο/η διδάσκοντα/ουσα της διδακτικής άσκησης;

Απάντηση	Μέτρηση	Ποσοστό
Καθόλου (1)	2	0.64%
Λίγο (2)	4	1.28%
Μέτρια (3)	11	3.51%
Πολύ (4)	18	5.75%
Πάρα πολύ (5)	15	4.79%
Καμία απάντηση	1	0.32%
Μη ολοκληρωμένο ή μη εμφανιζόμενο	262	83.71%

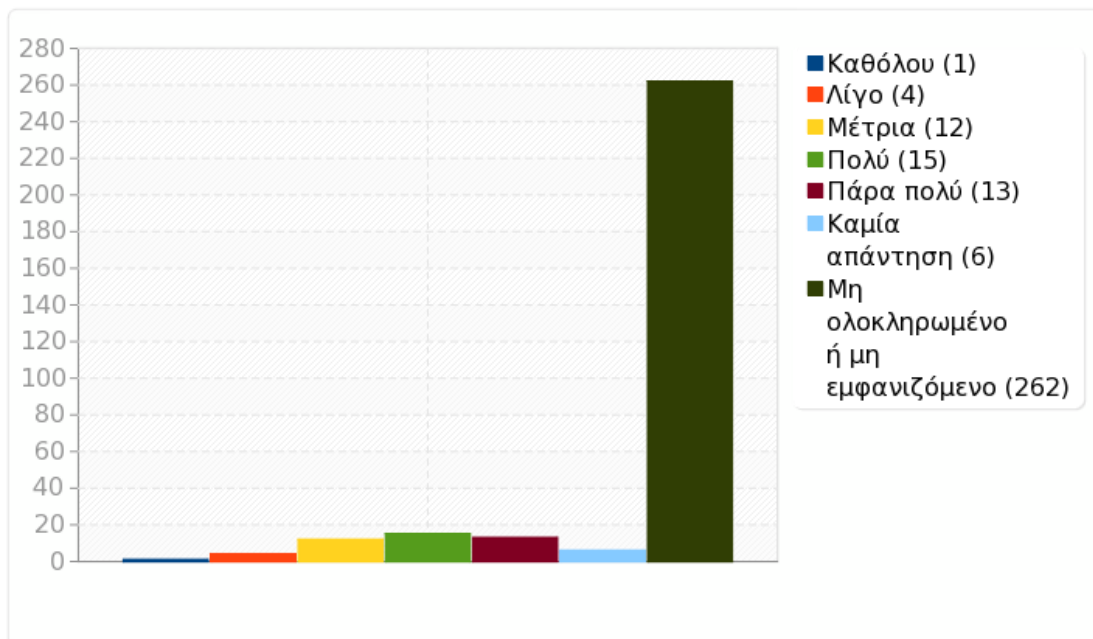




Ομάδα: A2. Το μάθημα

Ερώτηση: Q21. Πόσο σας βοήθησαν οι εργαστηριακές ασκήσεις να βελτιωθείτε στην διδακτική άσκηση;

Απάντηση	Μέτρηση	Ποσοστό
Καθόλου (1)	1	0.32%
Λίγο (2)	4	1.28%
Μέτρια (3)	12	3.83%
Πολύ (4)	15	4.79%
Πάρα πολύ (5)	13	4.15%
Καμία απάντηση	6	1.92%
Μη ολοκληρωμένο ή μη εμφανιζόμενο	262	83.71%

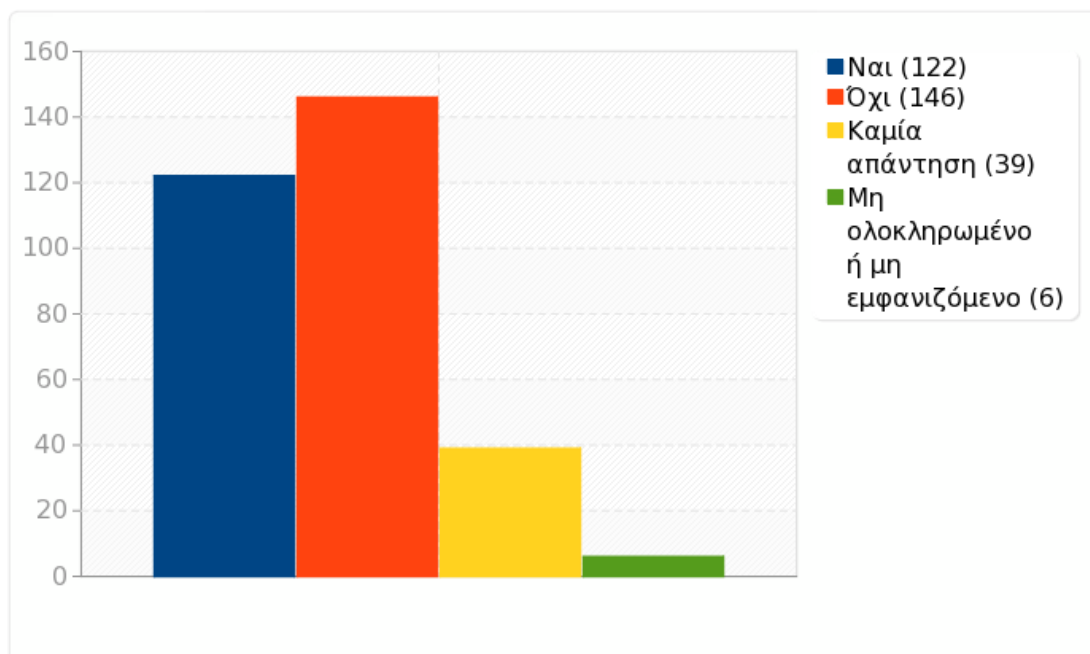




Ομάδα: A2. Το μάθημα

Ερώτηση: A2E. Για το μάθημα προτάθηκαν άλλες πηγές πλην του βασικού συγγράμματος;

Απάντηση	Μέτρηση	Ποσοστό
Ναι (Y)	122	38.98%
Όχι (N)	146	46.65%
Καμία απάντηση	39	12.46%
Μη ολοκληρωμένο ή μη εμφανιζόμενο	6	1.92%

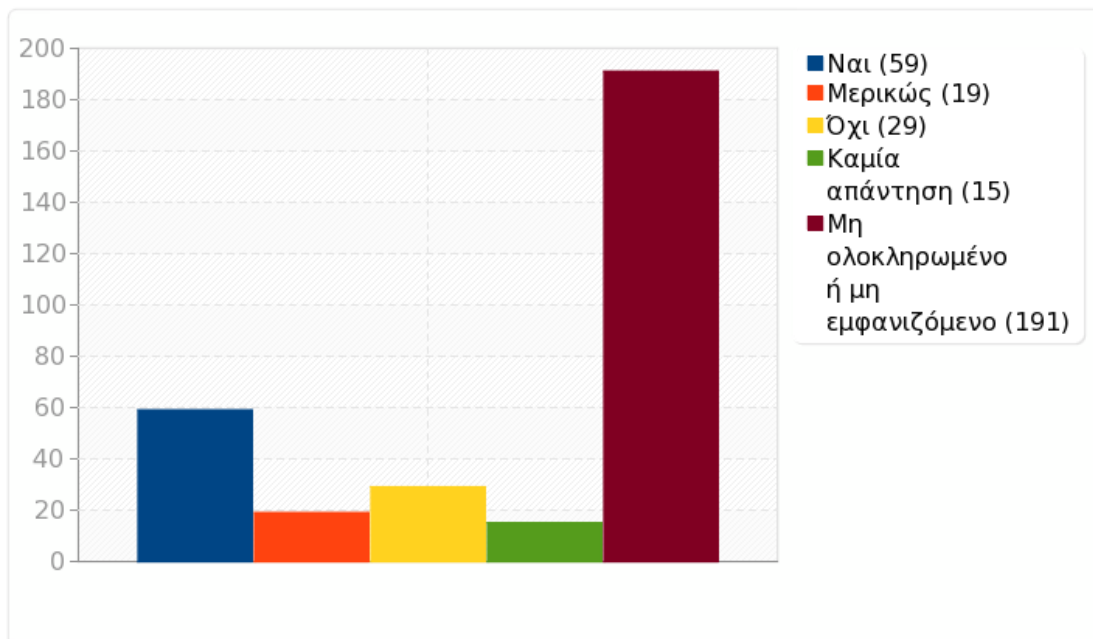




Ομάδα: A2. Το μάθημα

Ερώτηση: Q22. Οι πηγές αυτές ήταν διαθέσιμες στην Βιβλιοθήκη του Πανεπιστημίου;

Απάντηση	Μέτρηση	Ποσοστό
Ναι (1)	59	18.85%
Μερικώς (2)	19	6.07%
Όχι (3)	29	9.27%
Καμία απάντηση	15	4.79%
Μη ολοκληρωμένο ή μη εμφανιζόμενο	191	61.02%

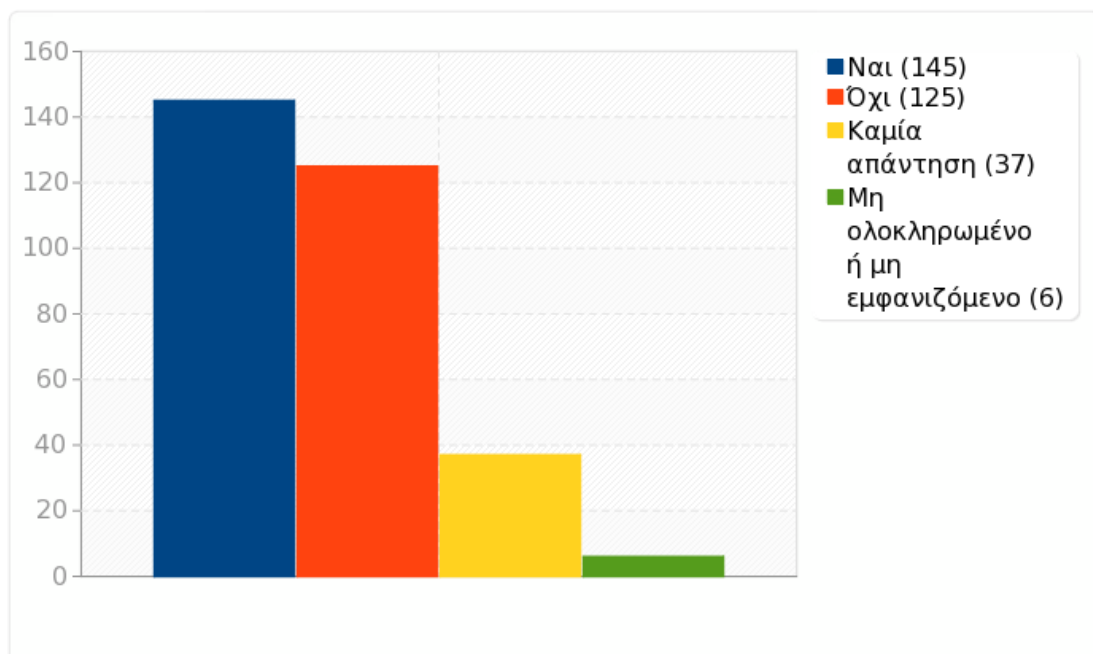




Ομάδα: A2. Το μάθημα

Ερώτηση: A2F. Συμμετείχε στη διδασκαλία του μαθήματος Επικουρικό Διδακτικό Προσωπικό (μεταπτυχιακοί, Ε.ΔΙ.Π κ.λ.π.);

Απάντηση	Μέτρηση	Ποσοστό
Ναι (Y)	145	46.33%
Όχι (N)	125	39.94%
Καμία απάντηση	37	11.82%
Μη ολοκληρωμένο ή μη εμφανιζόμενο	6	1.92%

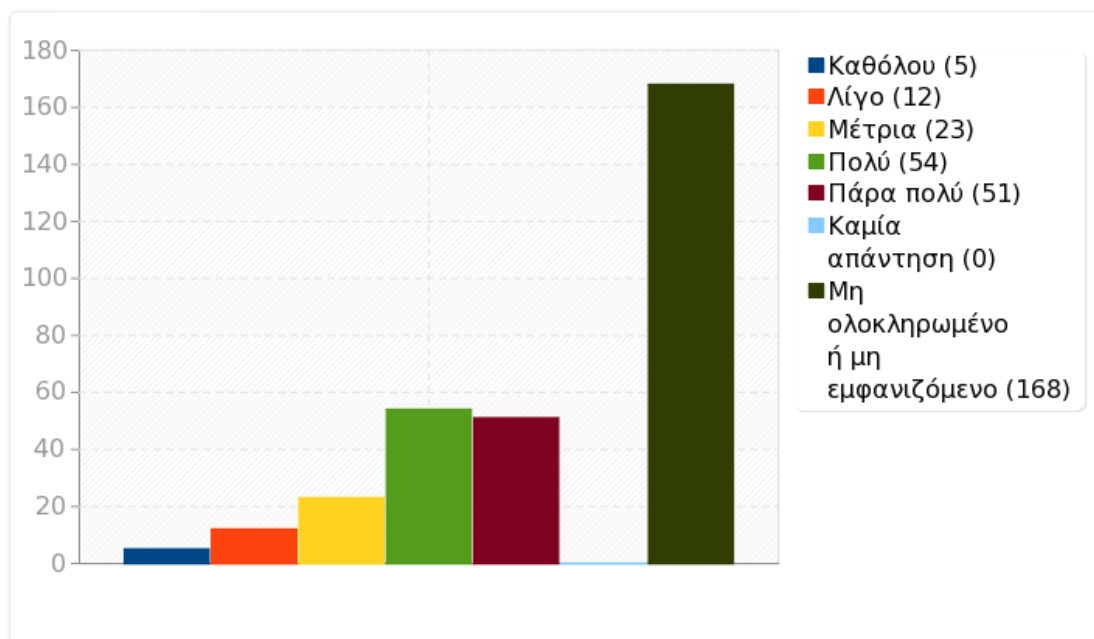




Ομάδα: A2. Το μάθημα

Ερώτηση: Q23. Η συμβολή του στην καλύτερη κατανόηση της ύλης ήταν ουσιαστική;

Απάντηση	Μέτρηση	Ποσοστό
Καθόλου (1)	5	1.60%
Λίγο (2)	12	3.83%
Μέτρια (3)	23	7.35%
Πολύ (4)	54	17.25%
Πάρα πολύ (5)	51	16.29%
Καμία απάντηση	0	0.00%
Μη ολοκληρωμένο ή μη εμφανιζόμενο	168	53.67%

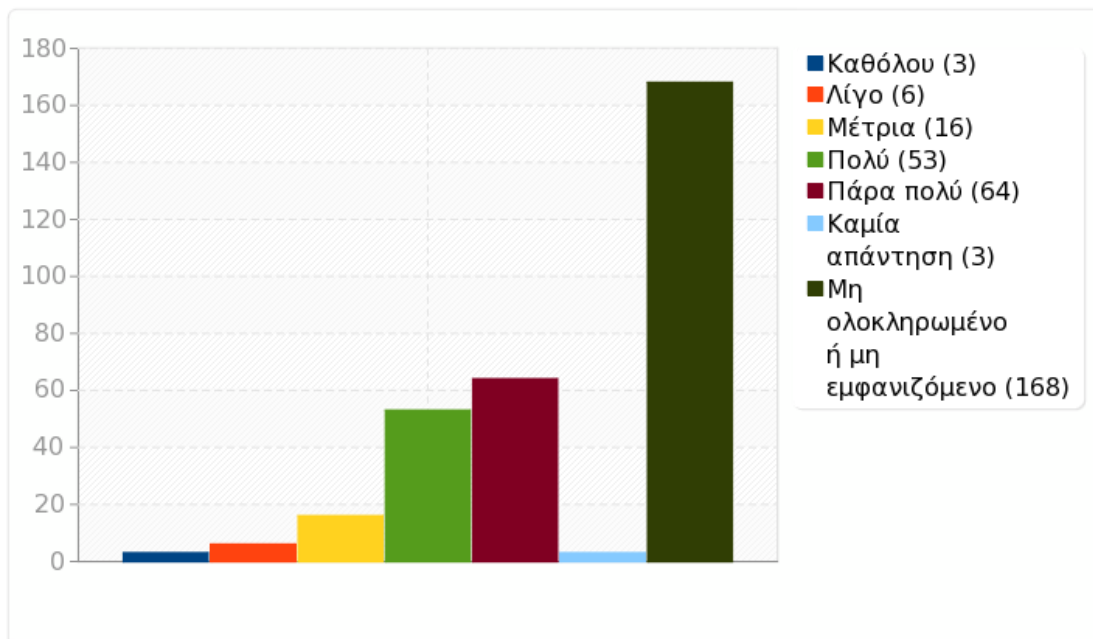




Ομάδα: A2. Το μάθημα

Ερώτηση: Q24. Ήταν διαθέσιμο για την απάντηση των ερωτήσεων και αποριών;

Απάντηση	Μέτρηση	Ποσοστό
Καθόλου (1)	3	0.96%
Λίγο (2)	6	1.92%
Μέτρια (3)	16	5.11%
Πολύ (4)	53	16.93%
Πάρα πολύ (5)	64	20.45%
Καμία απάντηση	3	0.96%
Μη ολοκληρωμένο ή μη εμφανιζόμενο	168	53.67%

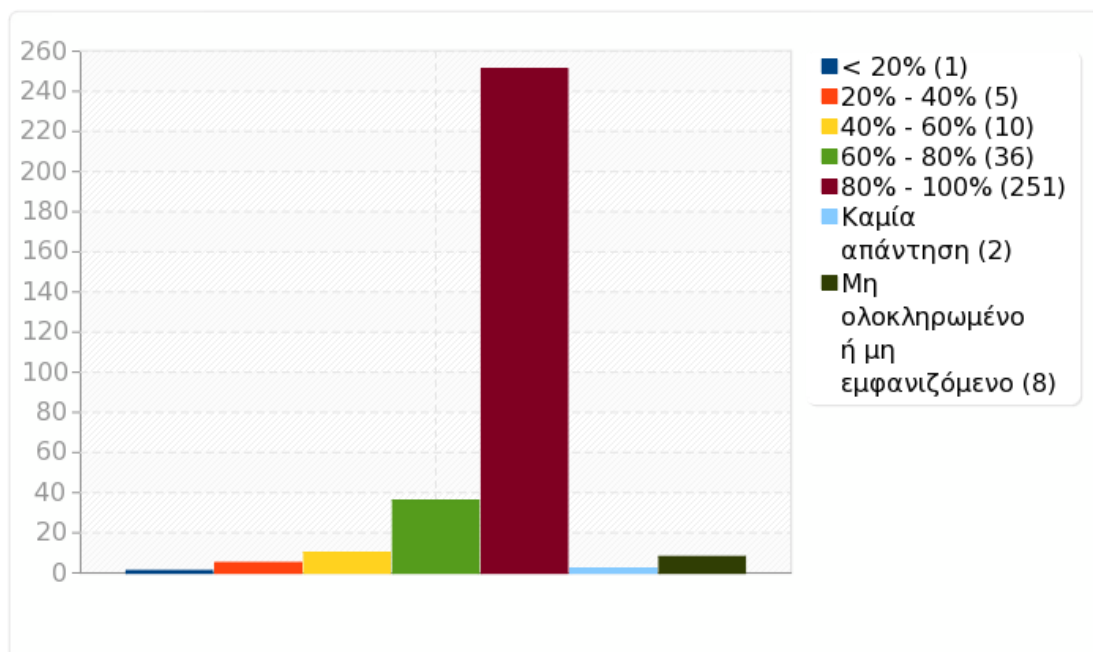




Ομάδα: Β. Εγώ ο/η φοιτητής/τρια

Ερώτηση: Q25. Παρακολούθησα τις διαλέξεις σε ποσοστό

Απάντηση	Μέτρηση	Ποσοστό
< 20% (1)	1	0.32%
20% - 40% (2)	5	1.60%
40% - 60% (3)	10	3.19%
60% - 80% (4)	36	11.50%
80% - 100% (5)	251	80.19%
Καμία απάντηση	2	0.64%
Μη ολοκληρωμένο ή μη εμφανιζόμενο	8	2.56%

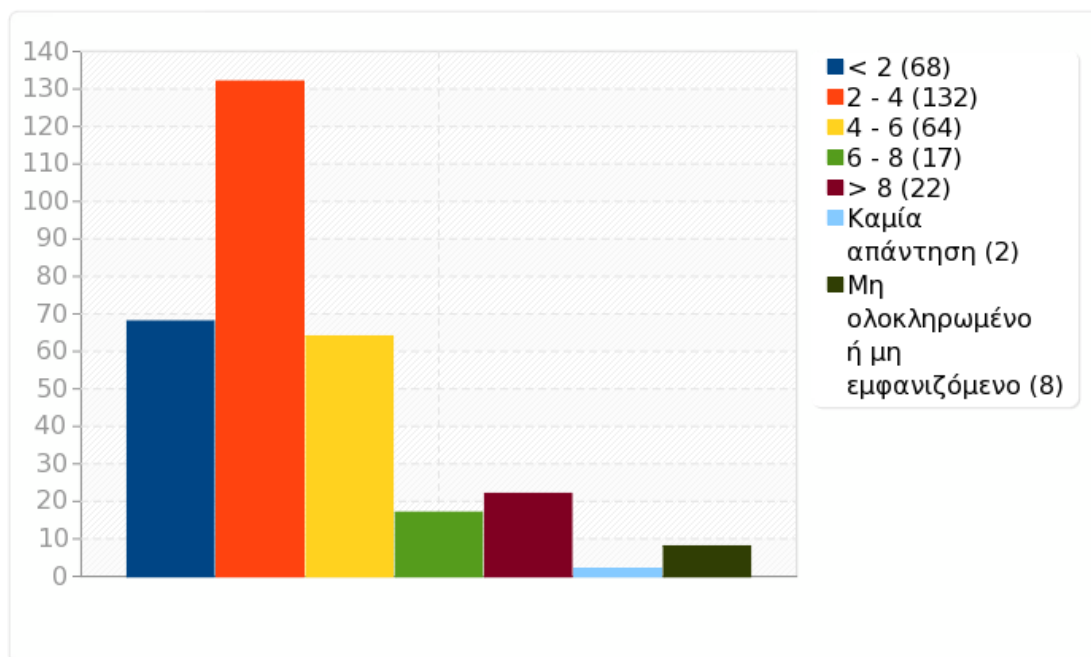




Ομάδα: Β. Εγώ ο/η φοιτητής/τρια

Ερώτηση: Q26. Αφιέρωσα εβδομαδιαία για μελέτη του συγκεκριμένου μαθήματος (ώρες, εκτός ωρών διδασκαλίας, εργαστηρίου)

Απάντηση	Μέτρηση	Ποσοστό
< 2 (1)	68	21.73%
2 - 4 (2)	132	42.17%
4 - 6 (3)	64	20.45%
6 - 8 (4)	17	5.43%
> 8 (5)	22	7.03%
Καμία απάντηση	2	0.64%
Μη ολοκληρωμένο ή μη εμφανιζόμενο	8	2.56%



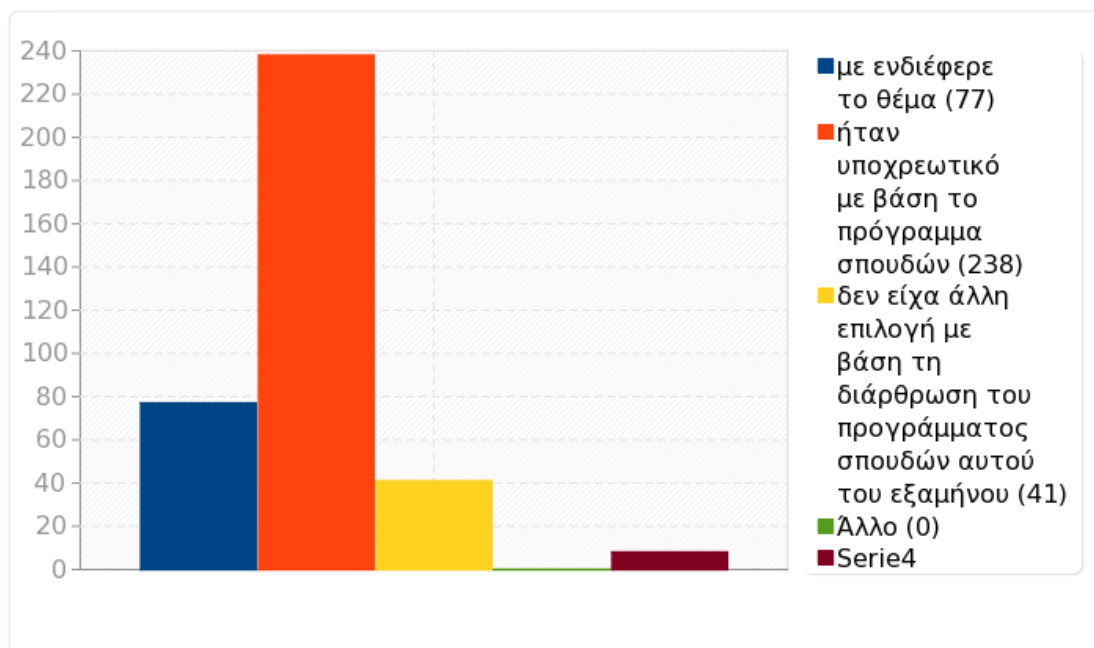


Ομάδα: Β. Εγώ ο/η φοιτητής/τρια

Ερώτηση: Q27. Δήλωσα το μάθημα γιατί (έχετε την δυνατότητα πολλαπλών επιλογών)

Απάντηση	Μέτρηση	Ποσοστό
με ενδιέφερε το θέμα (Q27_1)	77	24.60%
ήταν υποχρεωτικό με βάση το πρόγραμμα σπουδών (Q27_2)	238	76.04%
δεν είχα άλλη επιλογή με βάση τη διάρθρωση του προγράμματος σπουδών αυτού του εξαμήνου (Q27_3)	41	13.10%
Άλλο	0	0.00%
Μη ολοκληρωμένο ή μη εμφανιζόμενο	8	2.56%

Απάντηση

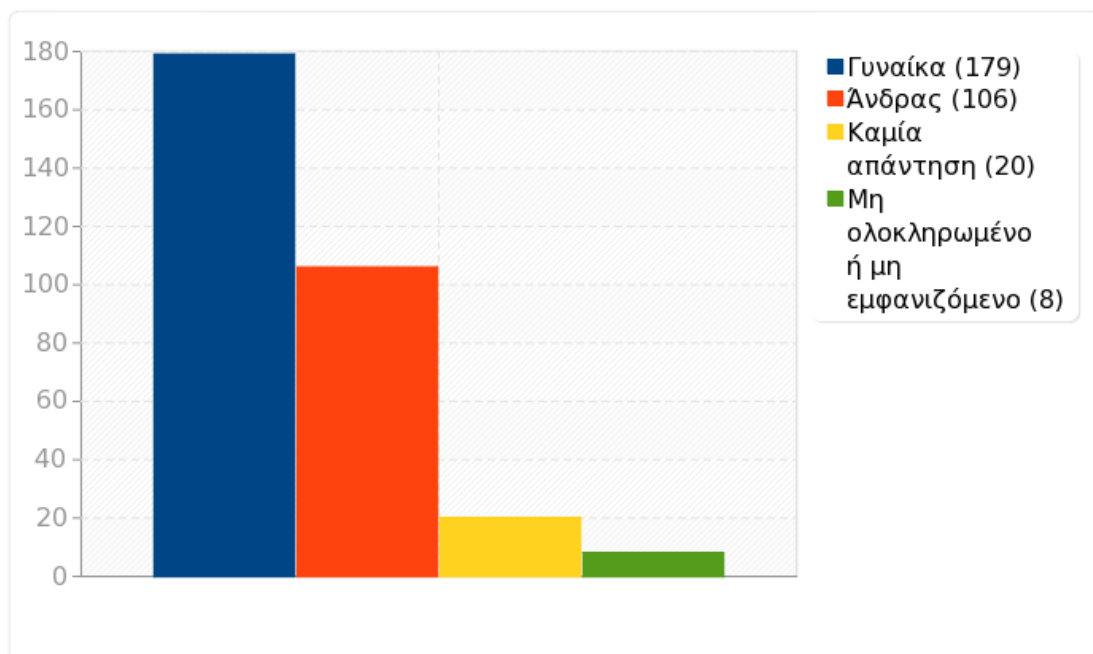




Ομάδα: Β. Εγώ ο/η φοιτητής/τρια

Ερώτηση: Q28. Φύλο

Απάντηση	Μέτρηση	Ποσοστό
Γυναίκα (F)	179	57.19%
Άνδρας (M)	106	33.87%
Καμία απάντηση	20	6.39%
Μη ολοκληρωμένο ή μη εμφανιζόμενο	8	2.56%

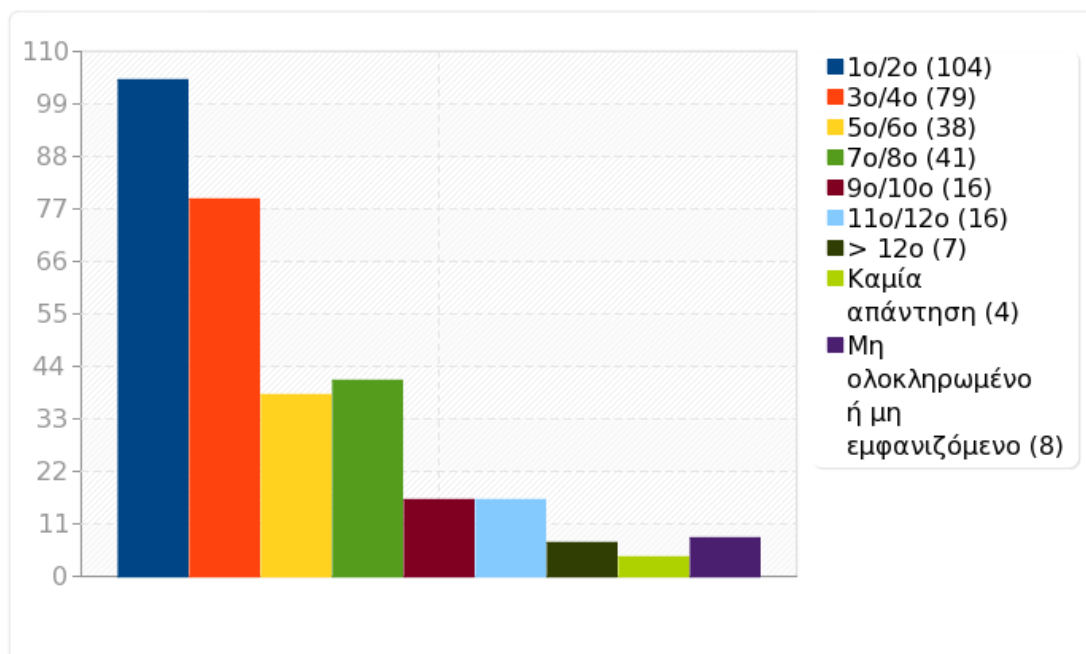




Ομάδα: Β. Εγώ ο/η φοιτητής/τρια

Ερώτηση: Q29. Εξάμηνο σπουδών

Απάντηση	Μέτρηση	Ποσοστό
1ο/2ο (1)	104	33.23%
3ο/4ο (2)	79	25.24%
5ο/6ο (3)	38	12.14%
7ο/8ο (4)	41	13.10%
9ο/10ο (5)	16	5.11%
11ο/12ο (6)	16	5.11%
> 12ο (7)	7	2.24%
Καμία απάντηση	4	1.28%
Μη ολοκληρωμένο ή μη εμφανιζόμενο	8	2.56%

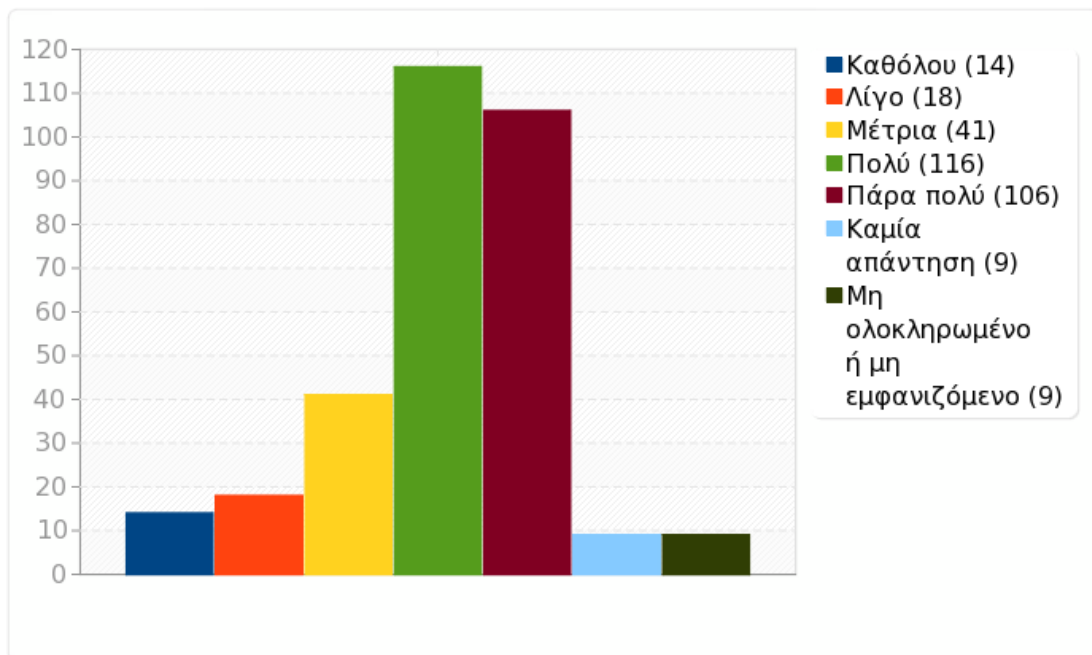




Ομάδα: Γ. Ο/Η Διδάσκων (-ουσα) %instructor%

Ερώτηση: Q30. Οργάνωσε καλά την παρουσίαση της ύλης στα μαθήματα;

Απάντηση	Μέτρηση	Ποσοστό
Καθόλου (1)	14	4.47%
Λίγο (2)	18	5.75%
Μέτρια (3)	41	13.10%
Πολύ (4)	116	37.06%
Πάρα πολύ (5)	106	33.87%
Καμία απάντηση	9	2.88%
Μη ολοκληρωμένο ή μη εμφανιζόμενο	9	2.88%

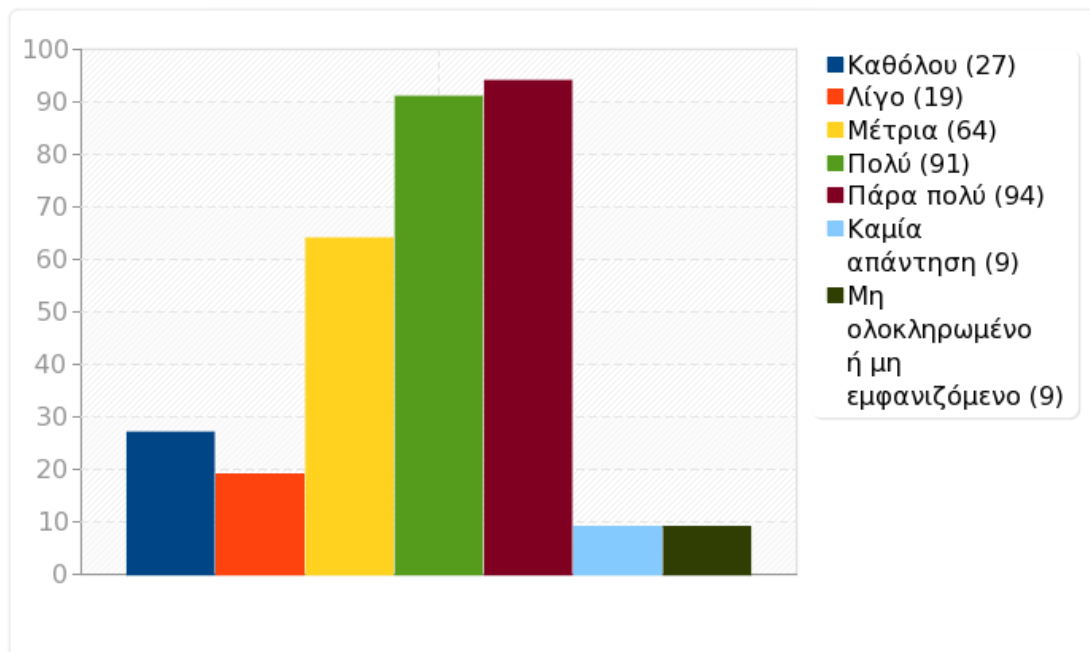




Ομάδα: Γ. Ο/Η Διδάσκων (-ουσα) %instructor%

Ερώτηση: Q31. Διέθετε μεταδοτικότητα;

Απάντηση	Μέτρηση	Ποσοστό
Καθόλου (1)	27	8.63%
Λίγο (2)	19	6.07%
Μέτρια (3)	64	20.45%
Πολύ (4)	91	29.07%
Πάρα πολύ (5)	94	30.03%
Καμία απάντηση	9	2.88%
Μη ολοκληρωμένο ή μη εμφανιζόμενο	9	2.88%

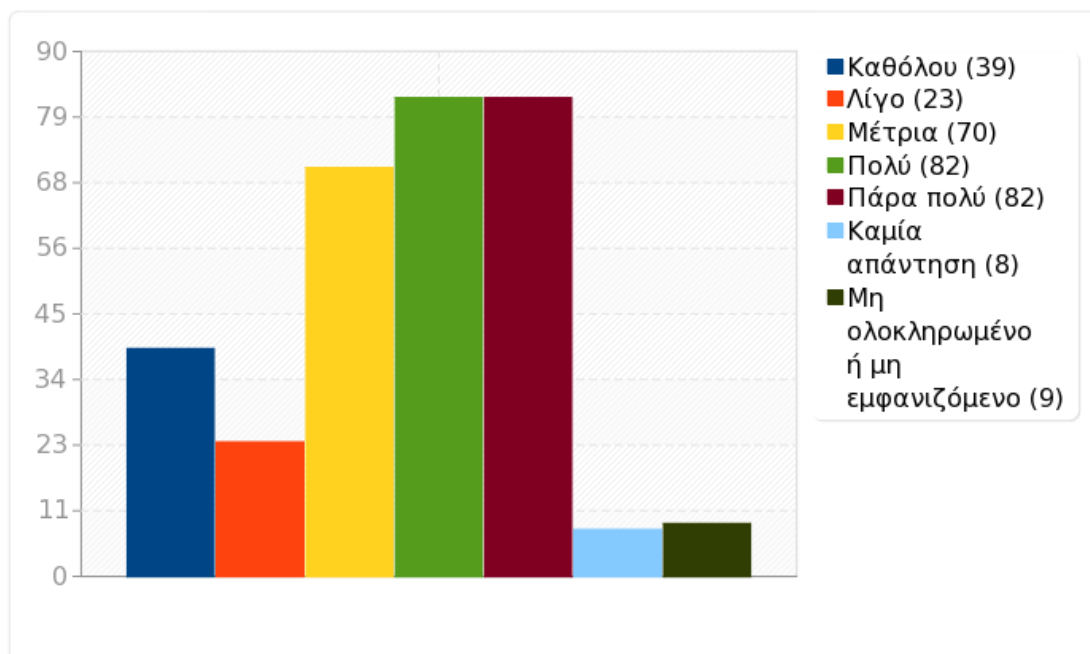




Ομάδα: Γ. Ο/Η Διδάσκων (-ουσα) %instructor%

Ερώτηση: Q32. Πέτυχε να διεγείρει το ενδιαφέρον και την σκέψη για το αντικείμενο του μαθήματος;

Απάντηση	Μέτρηση	Ποσοστό
Καθόλου (1)	39	12.46%
Λίγο (2)	23	7.35%
Μέτρια (3)	70	22.36%
Πολύ (4)	82	26.20%
Πάρα πολύ (5)	82	26.20%
Καμία απάντηση	8	2.56%
Μη ολοκληρωμένο ή μη εμφανιζόμενο	9	2.88%

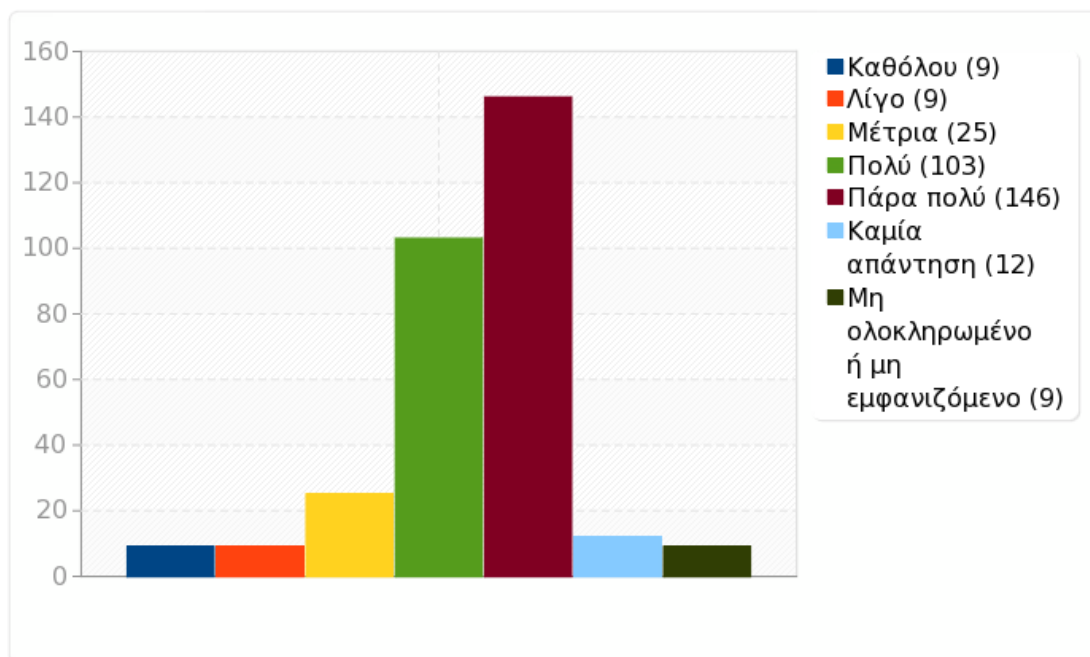




Ομάδα: Γ. Ο/Η Διδάσκων (-ουσα) %instructor%

Ερώτηση: Q33. Ήταν συνεπής στις υποχρεώσεις του/της (παρουσία στα μαθήματα, έγκαιρη διόρθωση εργασιών και βαθμολόγηση γραπτών, ώρες συνεργασίας με τους φοιτητές);

Απάντηση	Μέτρηση	Ποσοστό
Καθόλου (1)	9	2.88%
Λίγο (2)	9	2.88%
Μέτρια (3)	25	7.99%
Πολύ (4)	103	32.91%
Πάρα πολύ (5)	146	46.65%
Καμία απάντηση	12	3.83%
Μη ολοκληρωμένο ή μη εμφανιζόμενο	9	2.88%





Ομάδα: Γ. Ο/Η Διδάσκων (-ουσα) %instructor%

Ερώτηση: Q34. Ήταν γενικά προσιτός στους φοιτητές;

Απάντηση	Μέτρηση	Ποσοστό
Καθόλου (1)	12	3.83%
Λίγο (2)	18	5.75%
Μέτρια (3)	49	15.65%
Πολύ (4)	90	28.75%
Πάρα πολύ (5)	127	40.58%
Καμία απάντηση	8	2.56%
Μη ολοκληρωμένο ή μη εμφανιζόμενο	9	2.88%

